Stadt Biedenkopf



Haushaltsplan 2016

Inhaltsverzeichnis

	Seite(n)
Haushaltssatzung	3 - 6
Vorbericht	7 - 60
Querschnitt Ergebnishaushalt	61 - 70
Gesamtergebnis- und Gesamtfinanzhaushalt	71 - 74
Teilhaushalte	75 - 222
Mittelfristige Ergebnis- und Finanzplanung	223 - 228
Investitionsprogramm	229 - 244
Übersicht über die Verpflichtungsermächtigungen	245
Übersicht über die Verbindlichkeiten	246
Übersicht über Rücklagen und Rückstellungen	247
Übersicht über Fraktionsmittel	248
Stellenplan	249 - 254
Übersicht über Anteile, Mitgliedschaften, Beteiligungen	255
Übersicht über die Wirtschaftslage der SWB GmbH	257 - 260
Wirtschaftsplan Eigenbetrieb "Freizeit, Erholung & Kultur"	261 - 284

Amtliche Einwohnerzahlen (HW)
der Stadt Biedenkopf

	Einwohnerzahlen		Gemarkungs-Größe in	Davon eigener Waldbesitz	
	17.05.1939	30.06.1971	ha	ha	%
Kernstadt Biedenkopf	3.912	7.359	3.339	2.122	63,55
Stadtteil Breidenstein	709	1.396	844	34	4,03
Stadtteil Dexbach	302	365	706	254	35,98
Stadtteil Eckelshausen	517	784	440	135	30,68
Stadtteil Engelbach	320	374	843	227	26,93
Stadtteil Katzenbach	23	23	350	2	0,57
Stadtteil Kombach	436	845	439	121	27,56
Stadtteil Wallau	2.315	3.658	1.482	72	4,86
Stadtteil Weifenbach	507	574	590	36	6,10
Insgesamt:	**9.041**	**15.378**	**9.033**	**3.003**	**33,24**

Einwohnerzahlen der Gesamtstadt am	31.12.1984	=	14.439	
	25.05.1987	=	14.244	*)
	31.12.1990	=	14.394	
	31.12.1992	=	14.476	
	31.12.1994	=	14.500	
	31.12.1996	=	14.282	
	31.12.1998	=	14.129	
	31.12.2000	=	14.029	
	31.12.2002	=	13.863	
	31.12.2004	=	13.762	
	31.12.2006	=	13.599	
	30.06.2008	=	13.455	
	30.06.2009	=	13.312	
	30.06.2010	=	13.234	
	30.06.2011	=	13.225	
	30.06.2012	=	13.191	
	31.12.2012	=	13.662	*)
	31.12.2013	=	13.609	
	31.12.2014	=	13.624	

*) Ergebnis der Volkszählung

Haushaltssatzung

der Stadt Biedenkopf
für das

Haushaltsjahr
2016

Haushaltssatzung
der Stadt Biedenkopf für das Haushaltsjahr 2016

Gemäß §§ 94 ff. der Hessischen Gemeindeordnung (HGO) in der Fassung der Bekanntmachung vom 07. März 2005 (GVBl. I S. 142), zuletzt geändert durch Gesetz vom 28. März 2015 (GVBl. I S. 158), hat die Stadtverordnetenversammlung am 17. Dezember 2015 folgende Haushaltssatzung beschlossen:

§ 1

Der Haushaltsplan für das Haushaltsjahr 2016 wird

im Ergebnishaushalt

im ordentlichen Ergebnis	
mit dem Gesamtbetrag der Erträge auf	28.865.297 EUR
mit dem Gesamtbetrag der Aufwendungen auf	27.703.146 EUR
mit einem Saldo von	1.162.151 EUR
im außerordentlichen Ergebnis	
mit dem Gesamtbetrag der Erträge auf	93.005 EUR
mit dem Gesamtbetrag der Aufwendungen auf	25.000 EUR
mit einem Saldo von	68.005 EUR
mit einem Überschuss von	1.230.156 EUR,

im Finanzhaushalt

mit dem Saldo aus den Einzahlungen und Auszahlungen aus laufender Verwaltungstätigkeit auf	2.098.923 EUR
und dem Gesamtbetrag der	
Einzahlungen aus Investitionstätigkeit auf	2.643.177 EUR
Auszahlungen aus Investitionstätigkeit auf	5.069.928 EUR
mit einem Saldo von	-2.426.751 EUR
Einzahlungen aus Finanzierungstätigkeit auf	900.000 EUR
Auszahlungen aus Finanzierungstätigkeit auf	1.012.335 EUR
mit einem Saldo von	-112.335 EUR
mit einem Zahlungsmittelfehlbedarf des Haushaltsjahres von	440.163 EUR

festgesetzt.

§ 2

Der Gesamtbetrag der Kredite, deren Aufnahme im Haushaltsjahr 2016 zur Finanzierung von Investitionen und Investitionsförderungsmaßnahmen erforderlich ist, wird auf

900.000 EUR

festgesetzt.

§ 3

Der Gesamtbetrag von Verpflichtungsermächtigungen im Haushaltsjahr 2016 zur Leistung von Auszahlungen in künftigen Jahren für Investitionen und Investitionsförderungsmaßnahmen wird auf

755.000 EUR

festgesetzt.

§ 4

Der Höchstbetrag der Kassenkredite, die im Haushaltsjahr 2016 zur rechtzeitigen Leistung von Auszahlungen in Anspruch genommen werden dürfen, wird auf

1.500.000 EUR

festgesetzt.

§ 5

Die Steuersätze für die Gemeindesteuern werden für das Haushaltsjahr 2016 wie folgt festgesetzt:

1.	Grundsteuer		
	a)	für land- und forstwirtschaftliche Betriebe (Grundsteuer A) auf	300 v. H.
	b)	für Grundstücke (Grundsteuer B) auf	320 v. H.
2.	Gewerbesteuer auf		350 v. H.

§ 6

Es gilt der von der Stadtverordnetenversammlung als Teil des Haushaltsplans beschlossene Stellenplan.

§ 7

1. Über- und außerplanmäßige Aufwendungen und Auszahlungen gemäß § 100 HGO dürfen nur mit Zustimmung der Stadtverordnetenversammlung geleistet werden, soweit sie nach Umfang und Bedeutung erheblich sind.

   Darunter fallen:

   a) Aufwendungen und Auszahlungen mit einem Volumen von über 25.000 EUR,

   b) Aufwendungen und Auszahlungen von grundsätzlicher Bedeutung für die Stadt Biedenkopf ohne betragliche Begrenzung.

2. Alle übrigen über- und außerplanmäßigen Aufwendungen und Auszahlungen können durch den Magistrat beschlossen werden und sind der Stadtverordnetenversammlung unverzüglich zur Kenntnis zu geben.

3. In Fällen, die keinen Aufschub dulden, kann der Magistrat unbeschadet der Rechte aus Abs. 1 a) über die Bereitstellung von über- und außerplanmäßigen Aufwendungen und Auszahlungen bis zu einem Höchstbetrag von 50.000 EUR je Budget entscheiden. Die besondere Dringlichkeit ist der Stadtverordnetenversammlung darzulegen.

4. Der Magistrat wird ermächtigt, haushaltsrechtliche Maßnahmen zu treffen, die sich aus der Anpassung an das Besoldungsrecht, an andere gesetzliche Bestimmungen oder an das Tarifrecht zwingend ergeben. Er kann freiwerdende Planstellen für andere Bereiche in Anspruch nehmen.

§ 8

Soweit in der Verordnung über die Aufstellung und Ausführung des Haushaltsplanes der Gemeinden (Gemeindehaushaltsverordnung -GemHVO-) vom 02. April 2006 (GVBl. I S. 235), geändert durch Verordnung vom 27. Dezember 2011 (GVBl. I S. 840), nichts anderes bestimmt ist, dienen die Mehr-Erträge der jeweiligen Teilergebnishaushalte (Budgets) insgesamt zur Deckung der Mehr-Aufwendungen der jeweiligen Teilergebnishaushalte (Budgets) und die Mehr-Einzahlungen der jeweiligen Teilfinanzhaushalte dienen insgesamt zur Deckung der Mehr-Auszahlungen der jeweiligen Teilfinanzhaushalte.

§ 9

Die Wertgrenze für Investitionen von erheblicher finanzieller Bedeutung gem. § 12 GemHVO wird auf 200.000 EUR festgesetzt.

Biedenkopf, 18. Dezember 2015

DER MAGISTRAT

Joachim Thiemig
Bürgermeister

Haushaltsvorbericht

der Stadt Biedenkopf

für das Haushaltsjahr 2016

Gliederungsübersicht

1 Allgemeines
1.1 Gesetzliche Grundlagen
1.2 Rahmenbedingungen zur Haushaltsplanaufstellung 2016
1.3 Auswirkung der Salden Ergebnis- und Finanzplan auf den Gesamthaushalt

2 Eckdaten Ergebnisplan

3 Erträge
3.1 Steuern
3.1.1 Hebesätze - Entwicklung und Vergleich
3.1.2 Gemeinschaftssteuern
3.2 Erträge aus Zuwendungen und allgemeinen Umlagen
3.3 Sonstige Ertragsarten

4 Aufwendungen
4.1 Personalaufwand
4.2 Sach- und Dienstleistungsaufwand
4.3 Transferaufwendungen, Zuwendungen, Steueraufwendungen und Umlagen
4.4 Umlagezahlung an Gemeindeverbände
4.5 Zinsen und sonstige Finanzaufwendungen

5 Ergebnis

6 Finanzplan
6.1 Investitionstätigkeit
6.2 Finanzierungstätigkeit

7 Bilanz - Entwicklung von Vermögen und Schulden

8 Sonstige allgemeine Entwicklungen
8.1 Bevölkerung
8.2 Wirtschaft und Arbeitsmarkt

1 Allgemeines

1.1 Gesetzliche Grundlagen

Der Haushaltsplan ist das zentrale Planungsinstrument der wirtschaftlichen Aktivitäten einer Kommune für das Haushaltsjahr. Er ist ein für jedes Haushaltsjahr aufzustellendes, systematisch gegliedertes Planwerk. Er beinhaltet die dem Haushaltsjahr wirtschaftlich zuzuordnenden Erträge und Aufwendungen, im Haushaltsjahr voraussichtlich zu leistenden Ein- und Auszahlungen sowie die im Haushaltsjahr vorgesehenen Verpflichtungsermächtigungen für Investitionen und Investitionsförderungsmaßnahmen in künftigen Jahren. Der Haushaltsplan wird durch die Haushaltssatzung festgestellt und ist gleichzeitig wichtigster Bestandteil der Haushaltssatzung. Mit der Feststellung der Haushaltssatzung erlangt der Haushaltsplan Bindungswirkung für die Haushaltswirtschaft der Stadt.

Die Bedeutung des Haushaltsplanes betont der Landesgesetzgeber in § 95 HGO. Danach ist der Haushaltsplan die Grundlage für die Haushaltswirtschaft der Stadt und für die Haushaltsführung verbindlich. Der Haushaltsplan besteht gemäß § 1 GemHVO aus dem Gesamthaushalt, den Teilhaushalten und dem Stellenplan.

Der Gesamthaushalt besteht aus dem Gesamtergebnishaushalt und dem Gesamtfinanzhaushalt, die wiederum in Teilhaushalte zu gliedern sind. Der Gesamtergebnishaushalt bildet das zentrale Element des doppischen Haushaltes. Er enthält "flächendeckend" alle veranschlagten Erträge (Ressourcenzuwachs) und Aufwendungen (Ressourcenverbrauch) der Stadt im jeweiligen Haushaltsjahr. Im Gesamtfinanzhaushalt werden alle voraussichtlich eingehenden Einzahlungen und zu leistenden Auszahlungen aus Investitionstätigkeit der Teilhaushalte dargestellt. Er weist außerdem den Finanzmittelfluss aus laufender Verwaltungstätigkeit sowie die Finanzierungstätigkeit für das zu planende Haushaltsjahr aus.

Gemäß § 6 GemHVO soll der Vorbericht einen Überblick über den Stand und die Entwicklung der Haushaltswirtschaft im Haushaltsjahr unter Einbeziehung der beiden Vorjahre geben. Er soll insbesondere einen Ausblick auf wesentliche Veränderungen der Rahmenbedingungen der Planung und die Entwicklung wichtiger Planungskomponenten innerhalb des Zeitraums der mittelfristigen Ergebnis- und Finanzplanung enthalten. Im Vorbericht soll außerdem erläutert werden, welche Auswirkungen sich durch die erwartete Bevölkerungsentwicklung auf die Gemeinde und ihre Einrichtungen voraussichtlich ergeben werden (Demografischer Wandel).

1.2 Rahmenbedingungen zur Haushaltsplanaufstellung 2016

Aufgrund der Mittelanmeldungen im Zuge der Haushaltsplanung beläuft sich das Jahresergebnis 2016 auf 1.230.156 €.

Gegenüber dem Ergebnis des Vorjahres in Höhe von 116.692 € ergibt sich damit eine Veränderung in Höhe von 1.113.464 €.

1.3 Auswirkung der Salden Ergebnis- und Finanzplan auf den Gesamthaushalt

In der Haushaltsplanung stehen der Ergebnisplan und der Finanzplan im Vordergrund. Eine Plan-Bilanz ist nicht vorgesehen. Die nachfolgende Grafik soll die Auswirkungen der Salden von Ergebnis- und Finanzrechnung auf die Bilanz, hier das Eigenkapital und die liquiden Mittel, veranschaulichen.

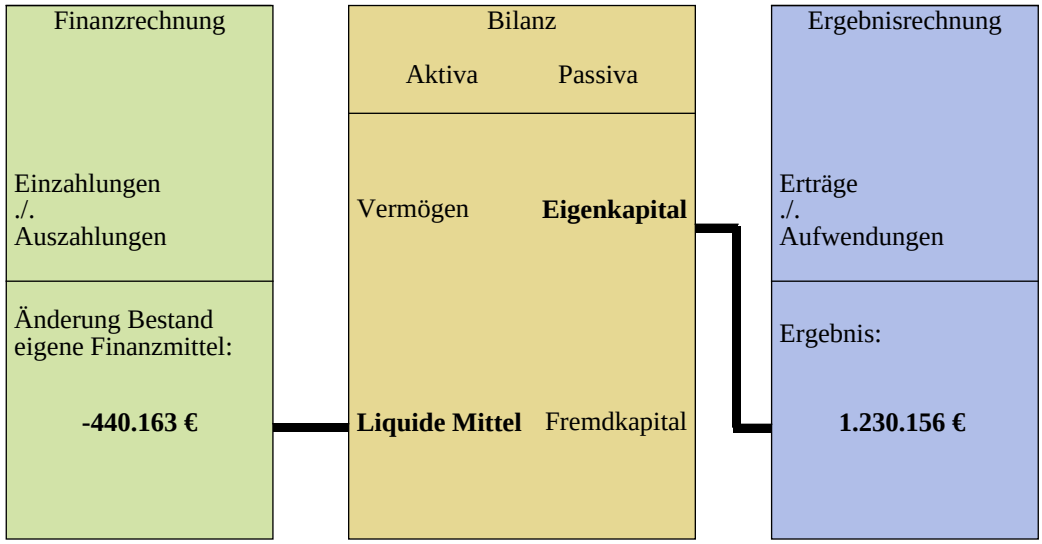

2 Eckdaten Ergebnisplan

Die folgende Tabelle zeigt die Entwicklung des Ergebnisplanes:

	Erg. 2014 (€)	Plan 2015 (€)	Plan 2016 (€)
Ordentliche Erträge	25.302.534	25.927.405	28.594.291
Ordentliche Aufwendungen	24.787.339	25.362.911	27.021.497
Verwaltungsergebnis	515.195	564.494	1.572.794
Finanzerträge	52.689	166.825	271.006
Zinsen und sonstige Aufwendungen	460.262	614.627	681.649
Finanzergebnis	-407.573	-447.802	-410.643
Ordentliches Ergebnis	107.622	116.692	1.162.151
Außerordentliche Erträge	124.634	0	93.005
Außerordentliche Aufwendungen	60.665	0	25.000
Außerordentliches Ergebnis	63.969	0	68.005
Jahresergebnis	171.592	116.692	1.230.156

Die Hebesätze nahmen dabei folgenden Verlauf:

	2014	2015	2016
Grundsteuer A	300 %	300 %	300 %
Grundsteuer B	320 %	320 %	320 %
Gewerbesteuer	350 %	350 %	350 %

3 Erträge

Die Summe aller Erträge beläuft sich im Haushaltsjahr 2016 auf 28.958.302 €.

Diese teilt sich wie folgt auf die einzelnen Ertragsarten auf:

Ertragsarten	Betrag in €	in %
Privatrechtliche Leistungsentgelte	1.300.630	4,49
Öffentlich-rechtliche Leistungsentgelte	2.598.260	8,97
Kostenersatzleistungen und -erstattungen	1.117.845	3,86
Bestandsveränderungen und aktivierte Eigenleistungen	0	0,00
Steuern und steuerähnliche Erträge einschließlich Erträge aus gesetzlichen Umlagen	17.772.400	61,37
Erträge aus Transferleistungen	500.086	1,73
Erträge aus Zuweisungen und Zuschüssen für laufende Zwecke und allgemeine Umlagen	4.235.361	14,63
Erträge aus der Auflösung von Sonderposten aus Investitionszuweisungen, -zuschüssen und -beiträgen	406.745	1,40
Sonstige ordentliche Erträge	662.964	2,29
Ordentliche Erträge	**28.594.291**	**98,74**
Finanzerträge	271.006	0,94
Außerordentliche Erträge	93.005	0,32
Summe	**28.958.302**	**100,00**

Die Zusammensetzung der ordentlichen Erträge ergibt folgendes Bild:

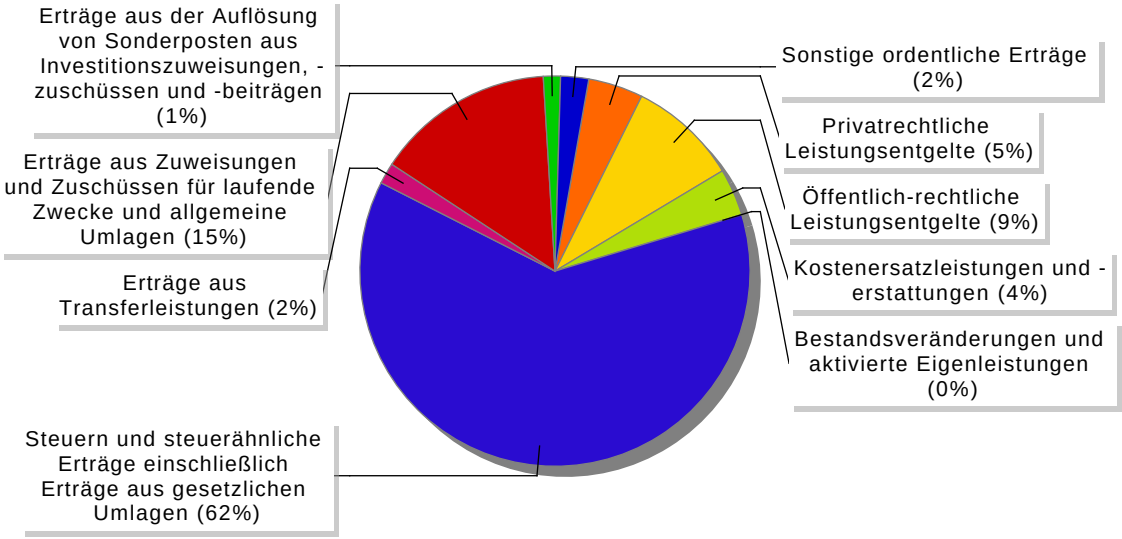

Gegenüber dem Ergebnisplan 2015 bedeutet dies eine Veränderung um 2.864.072 € (10,98 %):

Ansatz Ergebnisplan 2016:	28.958.302 €
Ansatz Ergebnisplan 2015:	26.094.230 €
Veränderung:	2.864.072 €

Bezogen auf die einzelnen Ertragsarten ergibt sich folgendes Bild:

Ertragsarten	Ansatz 2015 in €	Ansatz 2016 in €	Abweichung	
			absolut (€)	ant. (%)
Privatrechtliche Leistungsentgelte	1.324.512	1.300.630	-23.882	-1,80
Öffentlich-rechtliche Leistungsentgelte	2.649.210	2.598.260	-50.950	-1,92
Kostenersatzleistungen und -erstattungen	916.054	1.117.845	201.791	22,03
Bestandsveränderungen und aktivierte Eigenleistungen	-	-	-	-
Steuern und steuerähnliche Erträge einschließlich Erträge aus gesetzlichen Umlagen	17.633.569	17.772.400	138.831	0,79
Erträge aus Transferleistungen	435.487	500.086	64.599	14,83
Erträge aus Zuweisungen und Zuschüssen für laufende Zwecke und allgemeine Umlagen	1.900.279	4.235.361	2.335.082	122,88
Erträge aus der Auflösung von Sonderposten aus Investitionszuweisungen, -zuschüssen und -beiträgen	373.766	406.745	32.979	8,82
Sonstige ordentliche Erträge	694.528	662.964	-31.564	-4,54
Finanzerträge	166.825	271.006	104.181	62,45
Außerordentliche Erträge	0	93.005	93.005	-
Summe	26.094.230	28.958.302	2.864.072	10,98

Die Entwicklung der Ertragsarten stellt sich unter Einbeziehung der mittelfristigen Finanzplanung wie folgt dar:

Ertragsarten	Erg. 2014 in €	Plan 2015 in €	Plan 2016 in €	Plan 2017 in €	Plan 2018 in €	Plan 2019 in €
Privatrechtliche Leistungsentgelte	1.184.401	1.324.512	1.300.630	1.208.820	1.196.820	1.208.820
Öffentlich-rechtliche Leistungsentgelte	2.269.025	2.649.210	2.598.260	2.590.560	2.590.560	2.590.560
Kostenersatzleistungen und -erstattungen	1.059.055	916.054	1.117.845	1.102.645	1.123.045	1.138.709
Bestandsveränderungen und aktivierte Eigenleistungen	0	0	0	0	0	0
Steuern und steuerähnliche Erträge einschließlich Erträge aus gesetzlichen Umlagen	16.328.191	17.633.569	17.772.400	18.577.552	19.214.974	19.890.513
Erträge aus Transferleistungen	420.742	435.487	500.086	520.090	533.092	533.092
Erträge aus Zuweisungen und Zuschüssen für laufende Zwecke und allgemeine Umlagen	1.705.890	1.900.279	4.235.361	4.350.439	4.262.873	4.261.967
Erträge aus der Auflösung von Sonderposten aus Investitionszuweisungen, -zuschüssen und -beiträgen	385.470	373.766	406.745	406.745	406.745	406.745
Sonstige ordentliche Erträge	1.949.759	694.528	662.964	644.464	642.464	607.964
Ordentliche Erträge	25.302.534	25.927.405	28.594.291	29.401.315	29.970.573	30.638.370
Finanzerträge	52.689	166.825	271.006	241.368	235.230	229.393
Außerordentliche Erträge	124.634	0	93.005	100.005	93.005	93.005
Summe	25.479.858	26.094.230	28.958.302	29.742.688	30.298.808	30.960.768

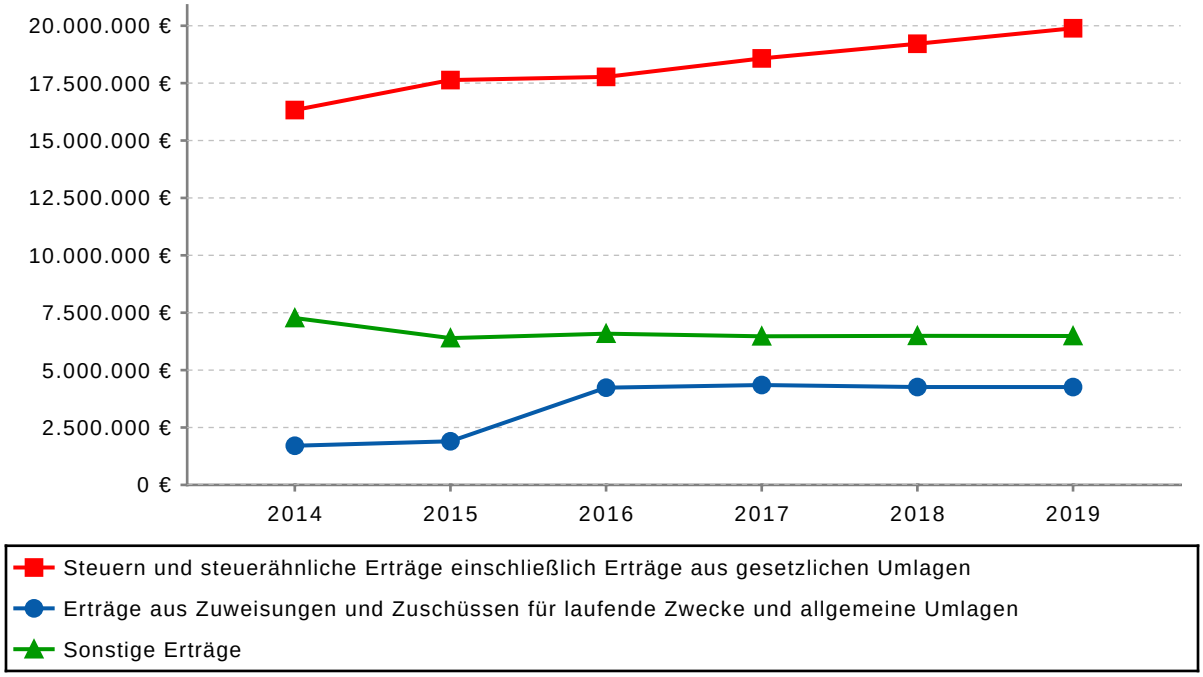
20.000.000 €
17.500.000 €
15.000.000 €
12.500.000 €
10.000.000 €
7.500.000 €
5.000.000 €
2.500.000 €
0 €
2014
2015
2016
2017
2018
2019
Steuern und steuerähnliche Erträge einschließlich Erträge aus gesetzlichen Umlagen
Erträge aus Zuweisungen und Zuschüssen für laufende Zwecke und allgemeine Umlagen
Sonstige Erträge

3.1 Steuern

Die Tabelle zeigt die Entwicklung der einzelnen Steuerarten:

Bezeichnung	Erg. 2014 in €	Plan 2015 in €	Plan 2016 in €	Plan 2017 in €	Plan 2018 in €	Plan 2019 in €
Grundsteuer A	25.475	26.000	26.000	26.000	26.000	26.000
Grundsteuer B	1.556.918	1.540.000	1.535.000	1.535.000	1.535.000	1.535.000
Gewerbesteuer	7.958.743	9.200.000	8.500.000	8.950.000	9.215.000	9.500.000
Anteil Einkommenssteuer	5.742.196	5.865.843	6.614.995	6.945.744	7.293.032	7.657.683
Anteil Umsatzsteuer	776.305	741.726	813.405	837.808	862.942	888.830
Vergnügungssteuer	209.898	200.000	211.000	211.000	211.000	211.000
Hundesteuer	58.656	60.000	72.000	72.000	72.000	72.000
Sonstige Kommunalsteuern und steuerähnliche Abgaben	-	-	-	-	-	-
Erträge aus gesetzlichen Umlagen	-	-	-	-	-	-
Summe	16.328.191	17.633.569	17.772.400	18.577.552	19.214.974	19.890.513

Steuerquote

Um die örtliche Steuerertragskraft einordnen zu können, bietet sich die Betrachtung der Steuerquote an, die den prozentualen Anteil der Steuererträge an den ordentlichen Erträgen insgesamt abbildet, wobei die Gewerbesteuerumlage abgezogen wird. Eine hohe Steuerquote spricht für eine größere Unabhängigkeit von staatlichen Transferleistungen im Wege des Finanzausgleichs und ist insofern positiv zu werten.

Steuerquote im langfristigen Zeitverlauf

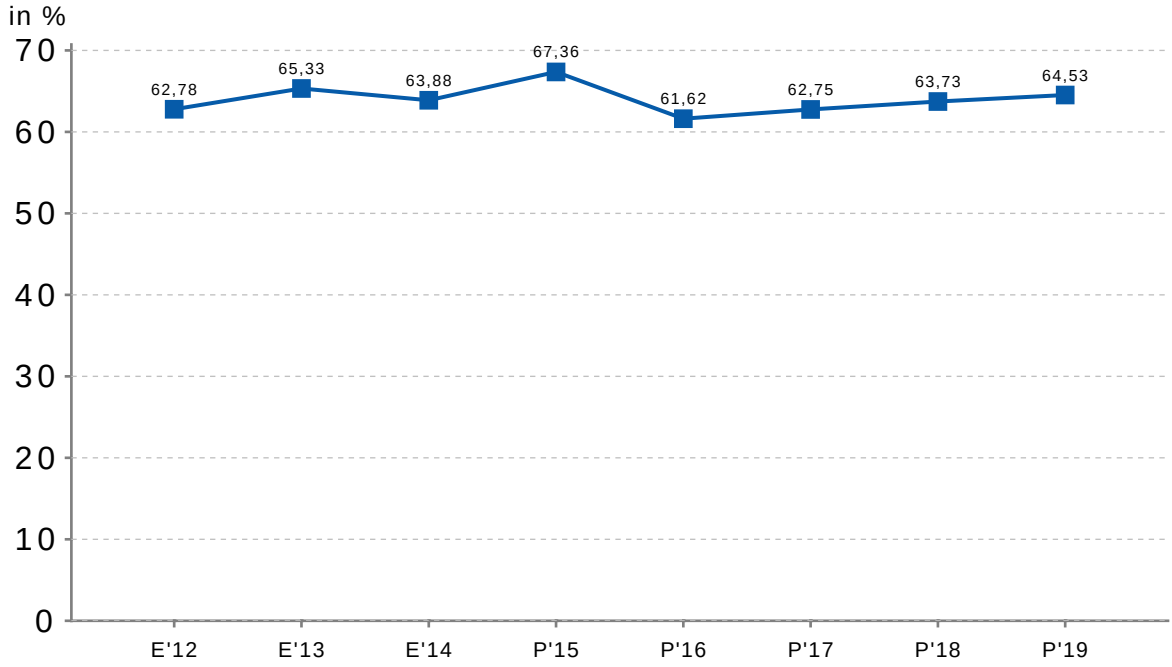

E = Ergebniswert, P = Planwert

Steuererträge im langfristigen Zeitverlauf

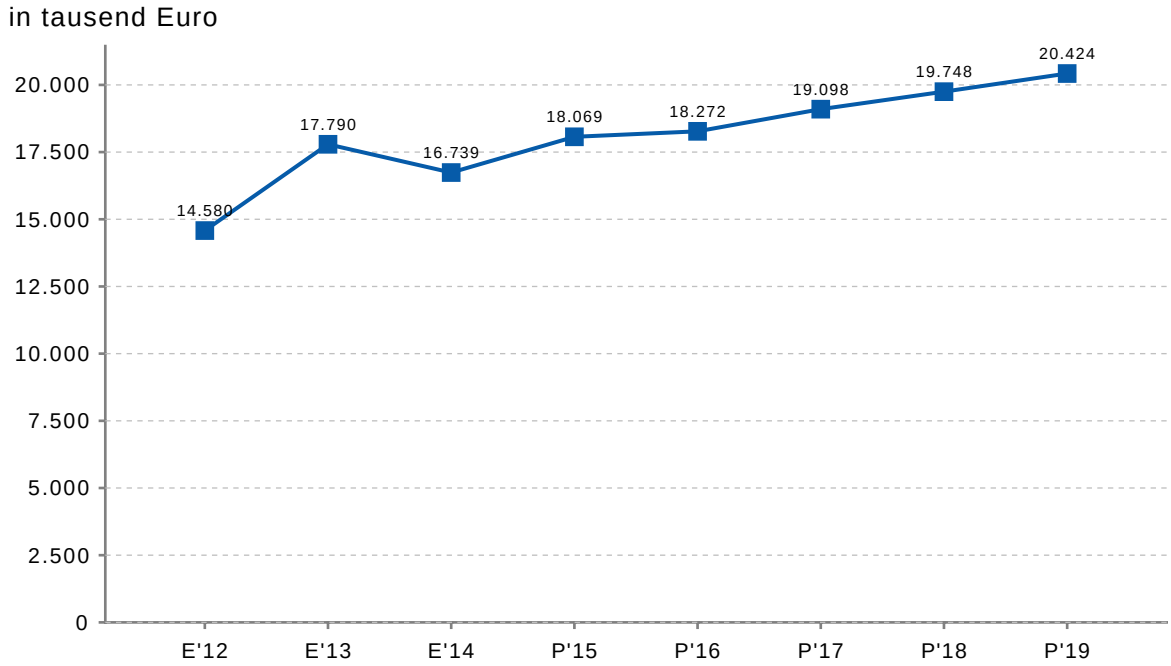

E = Ergebniswert, P = Planwert

3.1.1 Hebesätze - Entwicklung und Vergleich

Die nachfolgende Tabelle zeigt die Entwicklung der Hebesätze an:

Steuerart / Hebesatz in %	2012	2013	2014	2015	2016
Grundsteuer A	270	300	300	300	300
Grundsteuer B	270	320	320	320	320
Gewerbesteuer	330	350	350	350	350

Grundsteuer B je Einwohner im langfristigen Zeitverlauf

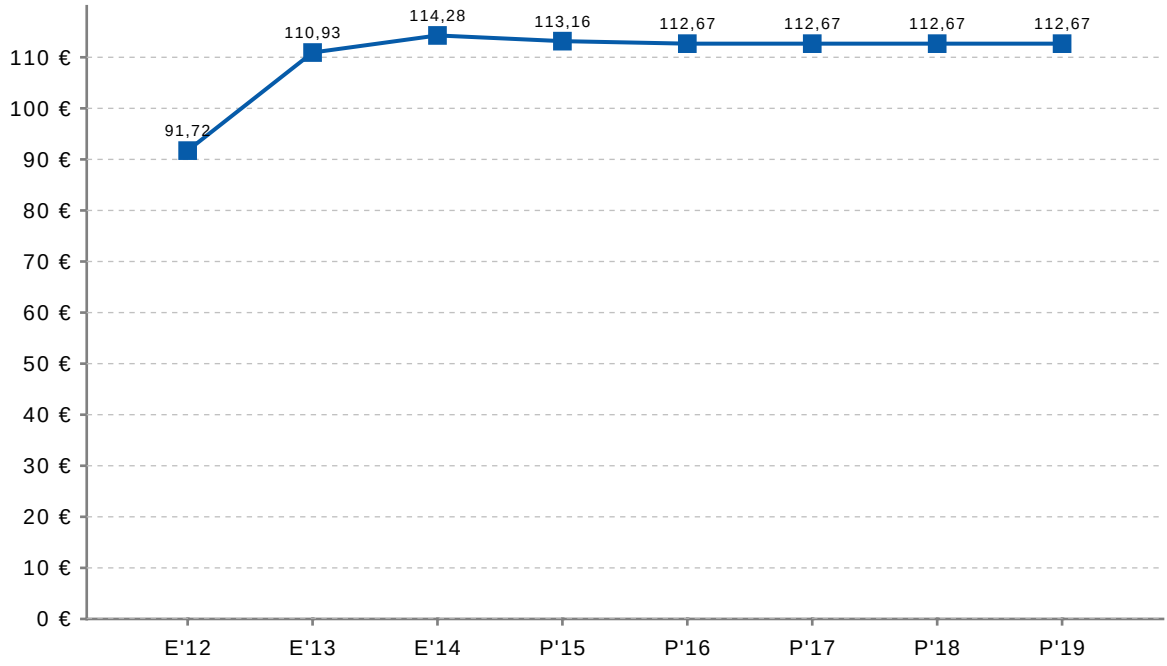

E = Ergebniswert, P = Planwert

Grundsteuer B im langfristigen Zeitverlauf

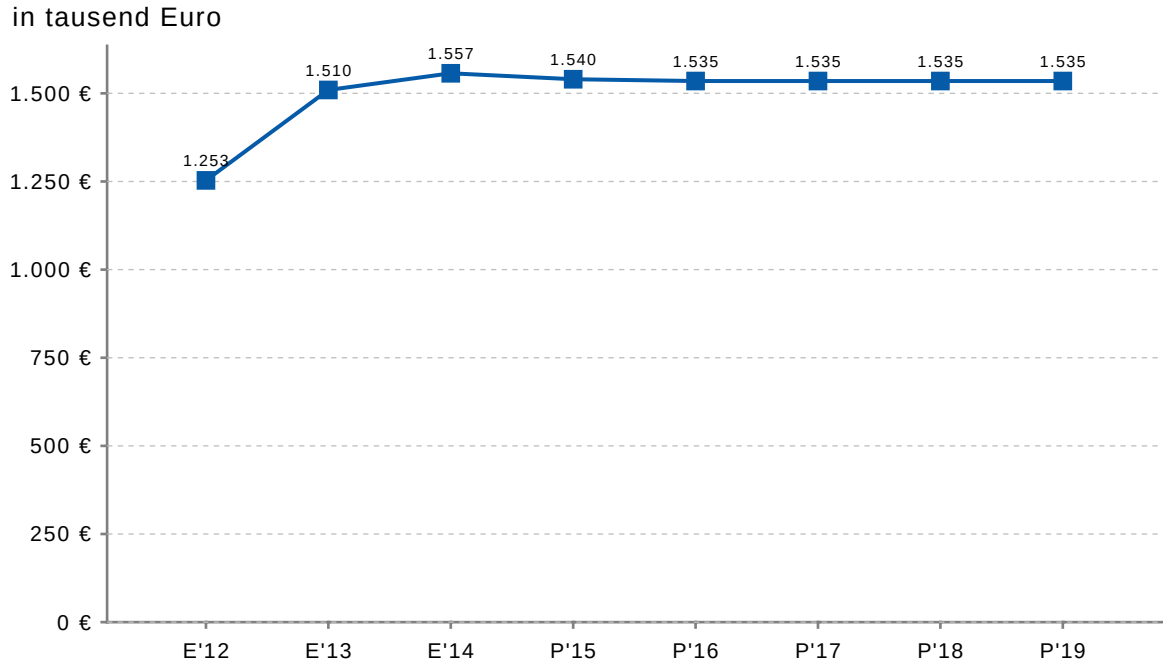

E = Ergebniswert, P = Planwert

Gewerbesteuer je Einwohner im langfristigen Zeitverlauf

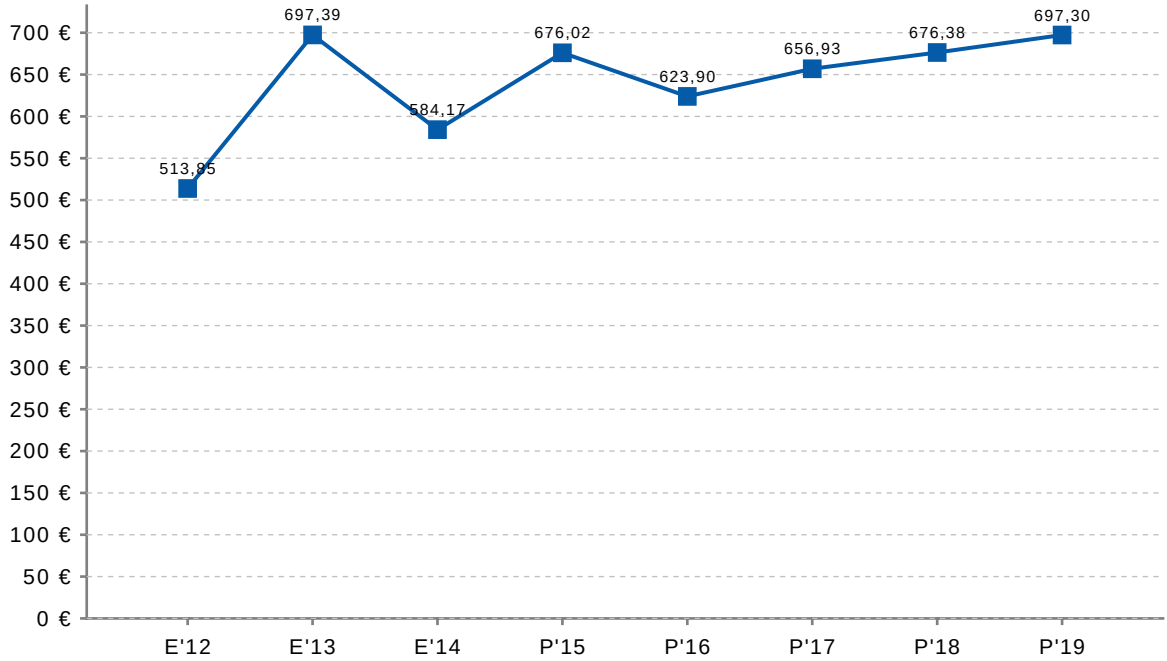

E = Ergebniswert, P = Planwert

Gewerbesteuer im langfristigen Zeitverlauf

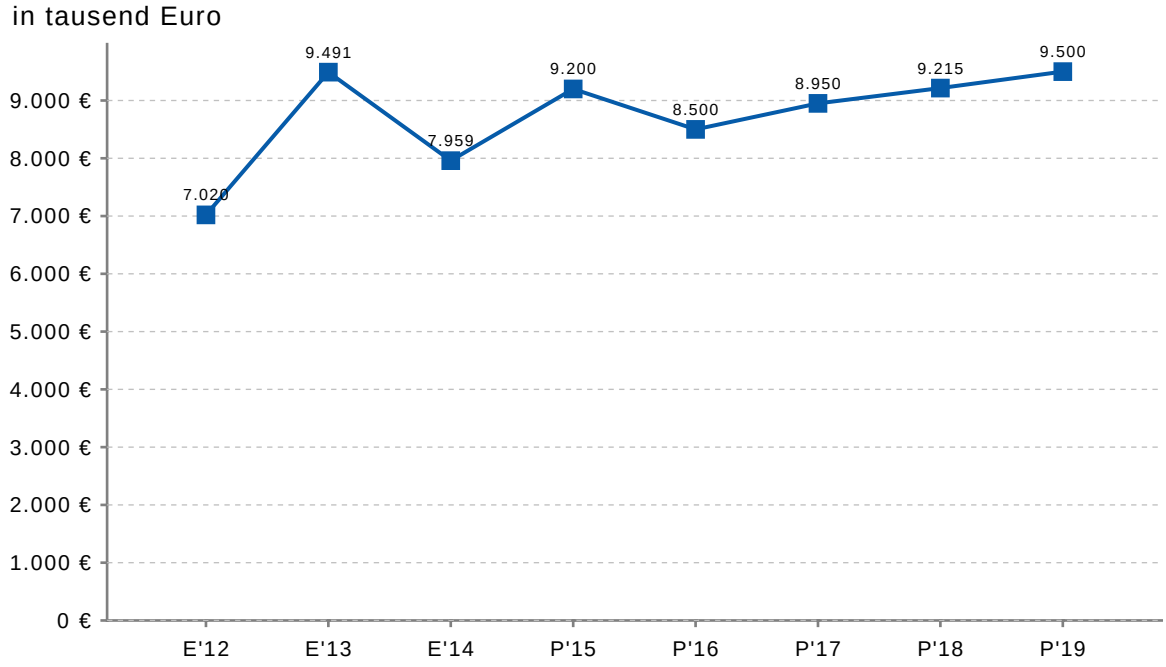

E = Ergebniswert, P = Planwert

3.1.2 Gemeinschaftssteuern

Die Gemeinschaftssteuern setzen sich aus den Anteilen aus der Umsatzsteuer und der Einkommensteuer zusammen:

Ertragsarten	Erg. 2014 in €	Plan 2015 in €	Plan 2016 in €	Plan 2017 in €	Plan 2018 in €	Plan 2019 in €
Anteil Umsatzsteuer	776.305	741.726	813.405	837.808	862.942	888.830
Anteil Einkommensteuer	5.742.196	5.865.843	6.614.995	6.945.744	7.293.032	7.657.683
Summe	6.518.501	6.607.569	7.428.400	7.783.552	8.155.974	8.546.513

Anteil Einkommensteuer je Einwohner im langfristigen Zeitverlauf

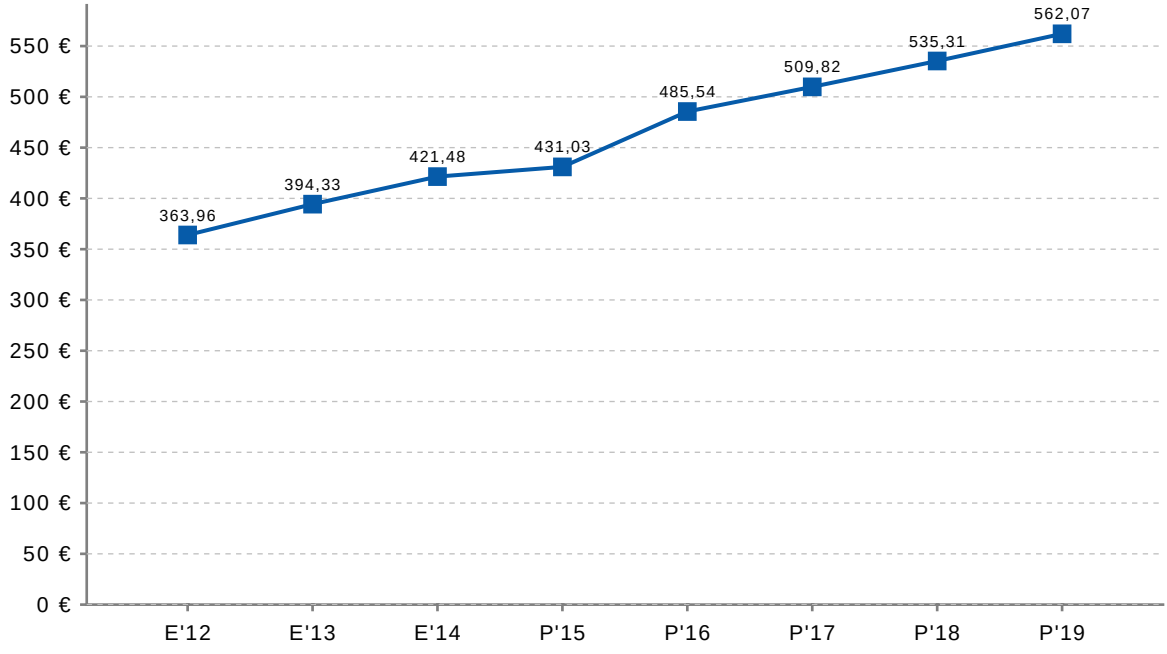

E = Ergebniswert, P = Planwert

Anteil Einkommensteuer im langfristigen Zeitverlauf

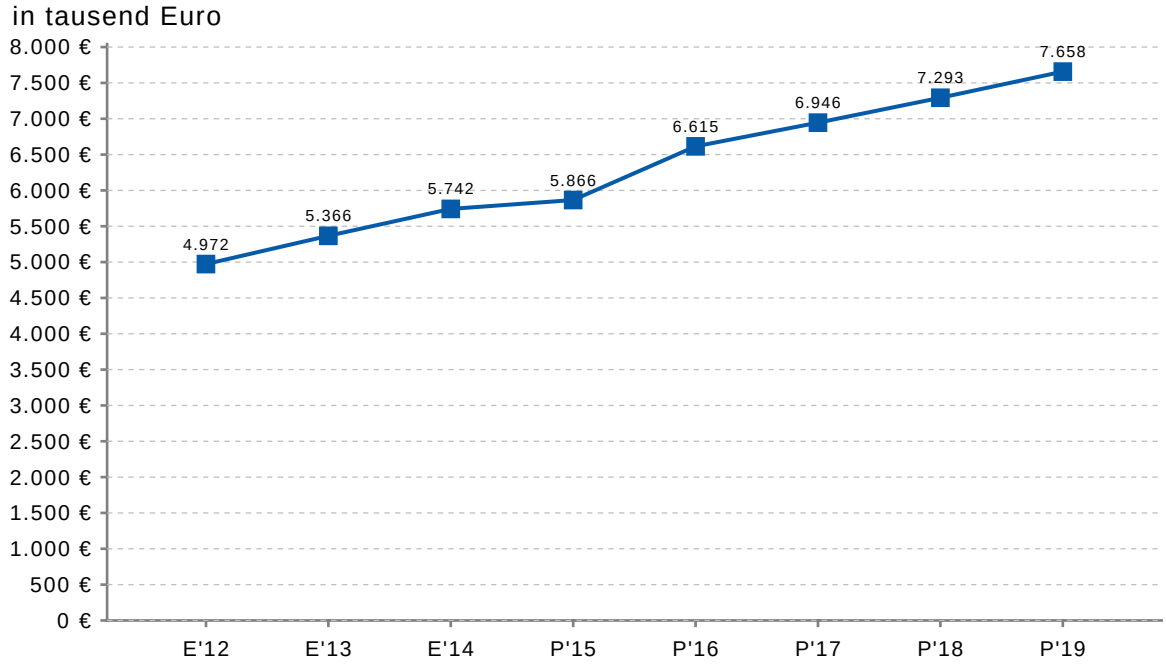

E = Ergebniswert, P = Planwert

Anteil Umsatzsteuer je Einwohner im langfristigen Zeitverlauf

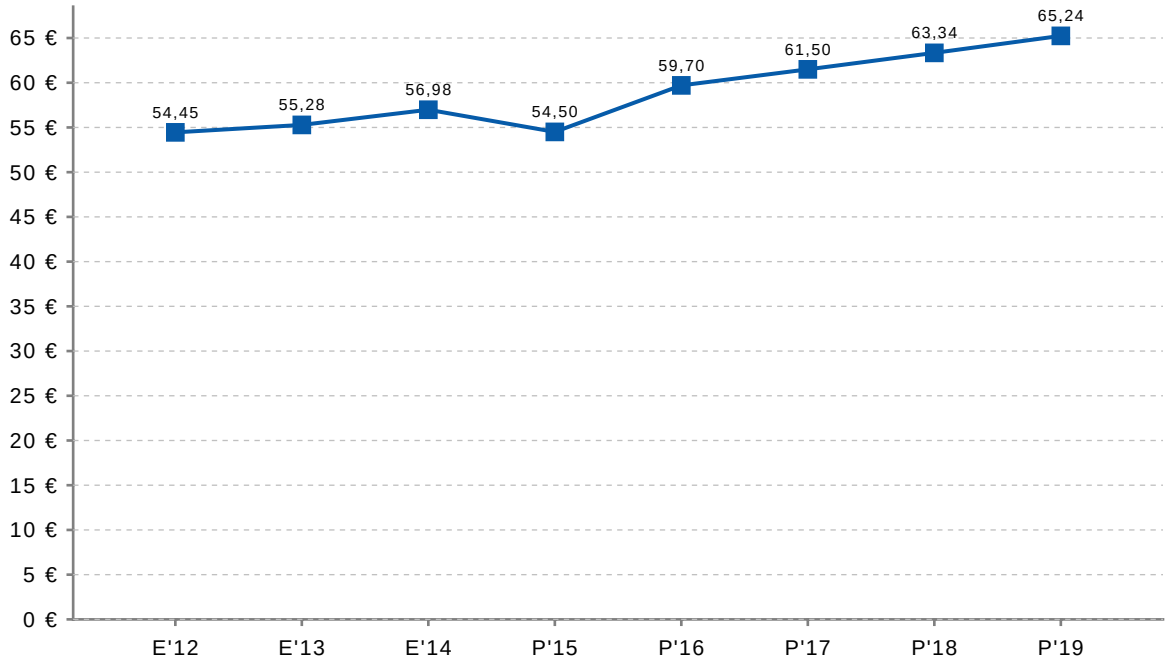

E = Ergebniswert, P = Planwert

Anteil Umsatzsteuer im langfristigen Zeitverlauf

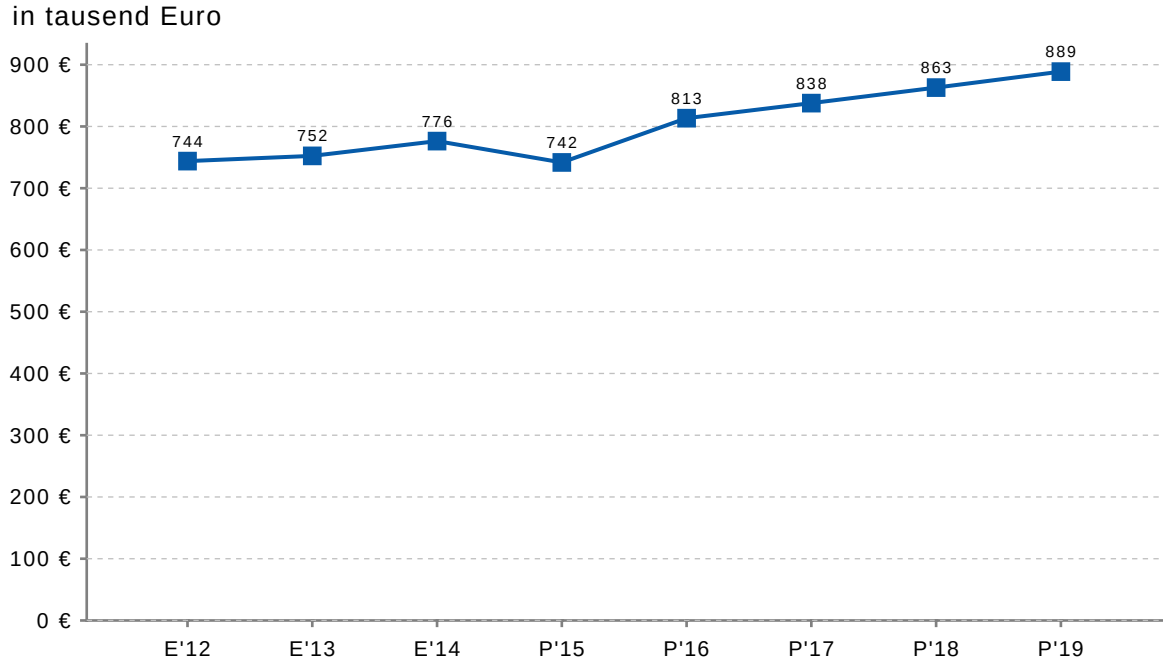

E = Ergebniswert, P = Planwert

3.2 Erträge aus Zuwendungen und allgemeinen Umlagen

Nachfolgende Tabelle zeigt die Entwicklung der Erträge aus Zuwendungen und allgemeinen Umlagen:

Ertragsart	Erg. 2014 in €	Plan 2015 in €	Plan 2016 in €	Plan 2017 in €	Plan 2018 in €	Plan 2019 in €
Schlüsselzuweisungen	1.467.605	1.655.449	3.818.476	3.850.000	3.850.000	3.850.000
Zuweisungen und Zuschüsse für laufende Zwecke	188.884	218.330	393.300	478.060	391.400	391.400
Sonstige Zuweisungen und Zuschüsse	44.303	20.500	20.300	20.000	20.000	20.000
Schuldendiensthilfen	5.097	6.000	3.285	2.379	1.473	567
Auflösung von Sonderposten aus Investitionszuweisungen, -zuschüssen und -beiträgen	385.470	373.766	406.745	406.745	406.745	406.745

Zuwendungsquote

Die Zuwendungsquote zeigt auf, wie hoch die Abhängigkeit von Zuweisungen und Zuschüssen ist. Wesentlicher Bestandteil dieser Erträge sind die Schlüsselzuweisungen vom Land.

Die Zuwendungsquote errechnet sich als prozentualer Anteil der Erträge aus Zuweisungen und Zuschüssen (ohne allgemeine Umlagen und Erträge aus der Leistungsbeteiligung des Bundes) an den ordentlichen Erträgen insgesamt.

Die Zuwendungsquote korrespondiert mit der oben bereits dargestellten Steuerquote.

Zuwendungsquote im langfristigen Zeitverlauf

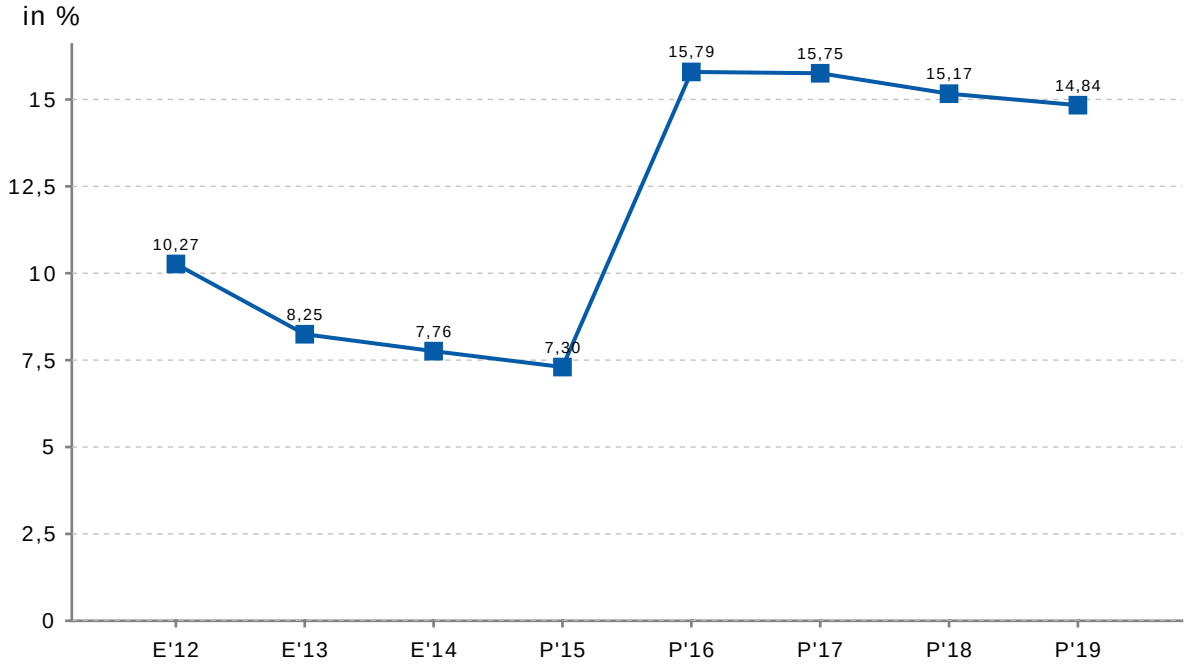

E = Ergebniswert, P = Planwert

Schlüsselzuweisungen im langfristigen Zeitverlauf

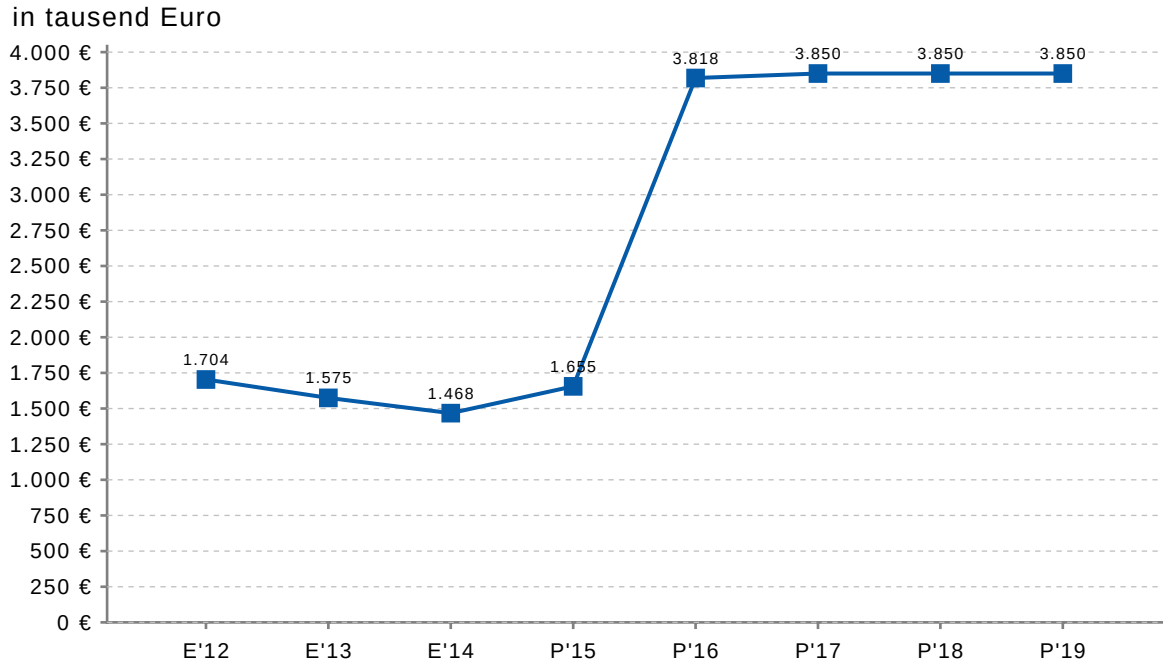

E = Ergebniswert, P = Planwert

3.3 Sonstige Ertragsarten

Die Entwicklung bei den übrigen Ertragsarten stellt sich wie folgt dar:

Ertragsart	Erg. 2014 in €	Plan 2015 in €	Plan 2016 in €	Plan 2017 in €	Plan 2018 in €	Plan 2019 in €
Privatrechtliche Leistungsentgelte	1.184.401	1.324.512	1.300.630	1.208.820	1.196.820	1.208.820
Öffentlich-rechtliche Leistungsentgelte	2.269.025	2.649.210	2.598.260	2.590.560	2.590.560	2.590.560
Kostenersatzleistungen und -erstattungen	1.059.055	916.054	1.117.845	1.102.645	1.123.045	1.138.709
Bestandsveränderungen und aktivierte Eigenleistungen	0	0	0	0	0	0
Erträge aus Transferleistungen	420.742	435.487	500.086	520.090	533.092	533.092
Erträge aus Auflösung Sonderposten Investitionsbeiträge	122.250	373.766	120.752	120.752	120.752	120.752
Sonstige ordentliche Erträge	1.949.759	694.528	662.964	644.464	642.464	607.964
Finanzerträge	52.689	166.825	271.006	241.368	235.230	229.393
Außerordentliche Erträge	124.634	0	93.005	100.005	93.005	93.005
Summe sonstige Ertragsarten	7.182.556	6.560.382	6.664.548	6.528.704	6.534.968	6.522.295

4 Aufwendungen

Die Summe aller Aufwendungen beläuft sich im Haushaltsjahr 2016 auf 27.728.146 €.

Diese teilt sich wie folgt auf die einzelnen Aufwandsarten auf:

Aufwandsarten	Betrag in €	in %
Personalaufwendungen	4.652.811	16,78
Versorgungsaufwendungen	323.000	1,16
Aufwendungen für Sach- und Dienstleistungen	3.450.928	12,45
Abschreibungen	1.275.512	4,60
Aufwendungen für Zuweisungen und Zuschüsse sowie besondere Finanzaufwendungen	5.290.860	19,08
Steueraufwendungen einschließlich Aufwendungen aus gesetzlichen Umlageverpflichtungen	11.975.301	43,19
Transferaufwendungen	0	0,00
Sonstige ordentliche Aufwendungen	53.085	0,19
Ordentliche Aufwendungen	**27.021.497**	**97,45**
Zinsen und ähnliche Aufwendungen	681.649	2,46
Außerordentliche Aufwendungen	25.000	0,09
Summe	**27.728.146**	**100,00**

Die Zusammensetzung der ordentlichen Aufwendungen ergibt folgendes Bild:

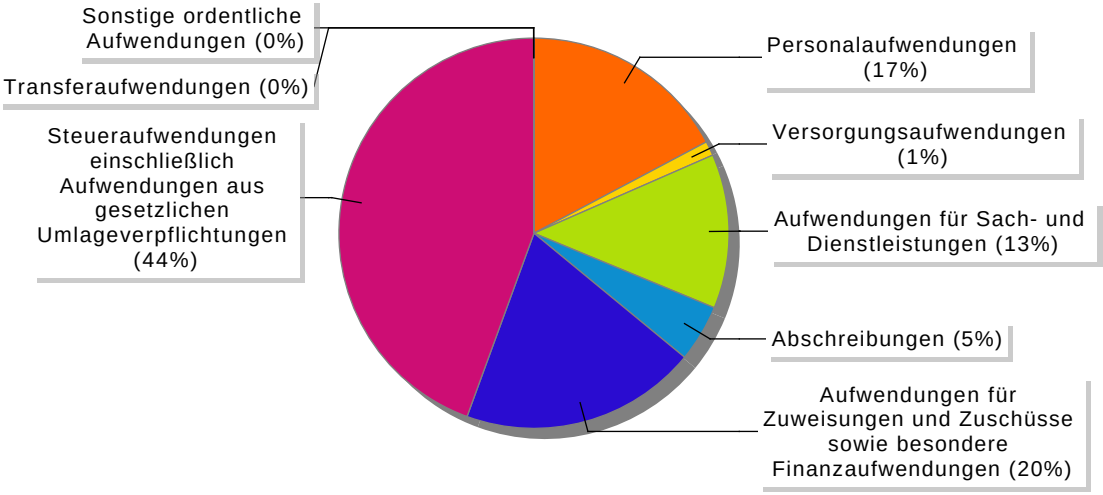

Gegenüber dem Ergebnisplan 2015 bedeutet dies eine Veränderung um 1.750.608 € (6,74 %):

Diese Veränderung resultiert aus den einzelnen Aufwandsarten des Ergebnisplanes:

Aufwandsarten	Ansatz 2015 in €	Ansatz 2016 in €	Abweichung	
			absolut (€)	anteilig (%)
Personalaufwendungen	4.409.889	4.652.811	242.922	5,51
Versorgungsaufwendungen	275.800	323.000	47.200	17,11
Aufwendungen für Sach- und Dienstleistungen	3.440.868	3.450.928	10.060	0,29
Abschreibungen	1.280.153	1.275.512	-4.641	-0,36
Aufwendungen für Zuweisungen und Zuschüsse sowie besondere Finanzaufwendungen	4.979.260	5.290.860	311.600	6,26
Steueraufwendungen einschließlich Aufwendungen aus gesetzlichen Umlageverpflichtungen	10.925.951	11.975.301	1.049.350	9,60
Transferaufwendungen	-	-	-	-
Sonstige ordentliche Aufwendungen	50.990	53.085	2.095	4,11
Finanzaufwendungen	614.627	681.649	67.022	10,90
Außerordentliche Aufwendungen	-	25.000	-	-
Aufwand insgesamt	25.977.538	27.728.146	1.750.608	6,74

Unter Berücksichtigung der mittelfristigen Finanzplanung ergibt sich folgende Entwicklung der Aufwandsarten:

Aufwandsarten	Erg. 2014 in €	Plan 2015 in €	Plan 2016 in €	Plan 2017 in €	Plan 2018 in €	Plan 2019 in €
Personalaufwendungen	4.141.660	4.409.889	4.652.811	4.730.400	4.826.100	4.924.900
Versorgungsaufwendungen	764.716	275.800	323.000	334.500	335.500	336.000
Aufwendungen für Sach- und Dienstleistungen	3.229.735	3.440.868	3.450.928	3.571.709	3.484.055	3.448.289
Abschreibungen	1.344.133	1.280.153	1.275.512	1.275.512	1.275.512	1.275.512
Aufwendungen für Zuweisungen und Zuschüsse sowie besondere Finanzaufwendungen	4.538.634	4.979.260	5.290.860	5.295.760	5.305.260	5.313.260
Steueraufwendungen einschließlich Aufwendungen aus gesetzlichen Umlageverpflichtungen	10.723.211	10.925.951	11.975.301	12.419.562	12.853.178	13.302.584
Transferaufwendungen	0	0	0	0	0	0
Sonstige ordentliche Aufwendungen	45.250	50.990	53.085	53.085	53.185	53.185
Ordentliche Aufwendungen	24.787.339	25.362.911	27.021.497	27.680.528	28.132.790	28.653.730
Zinsen und ähnliche Aufwendungen	460.262	614.627	681.649	621.411	581.841	546.510
Außerordentliche Aufwendungen	60.665	0	25.000	25.120	25.120	25.120
Summe	25.308.266	25.977.538	27.728.146	28.327.059	28.739.751	29.225.360

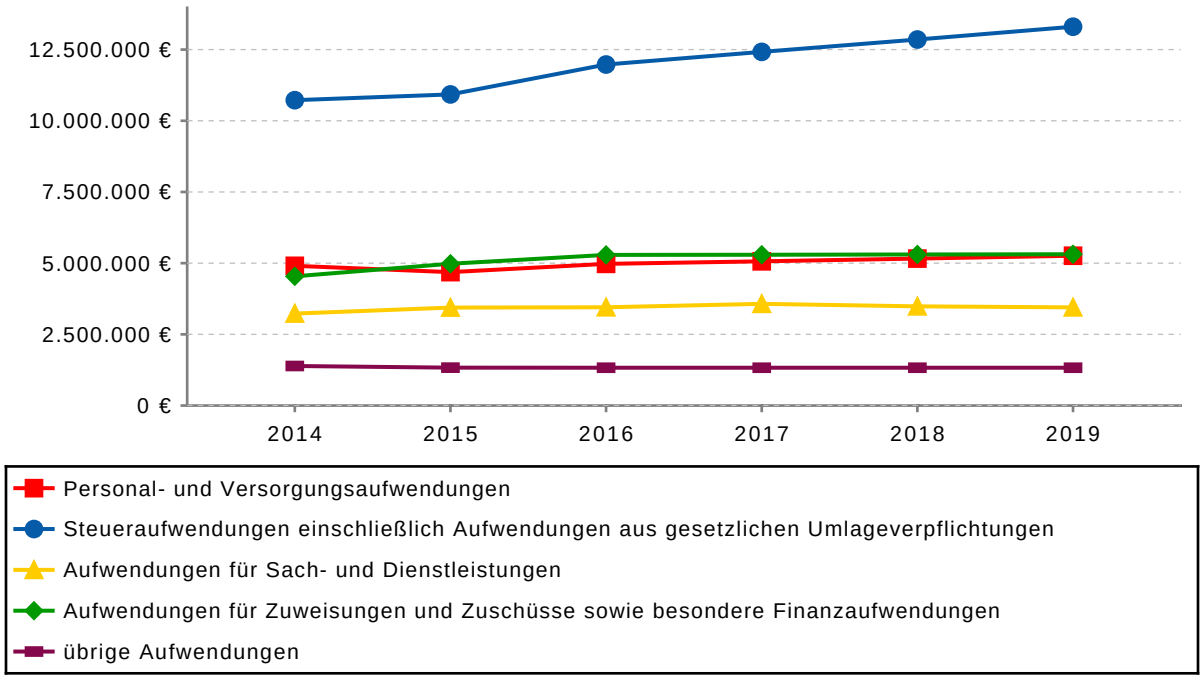
12.500.000 €
10.000.000 €
7.500.000 €
5.000.000 €
2.500.000 €
0 €
2014
2015
2016
2017
2018
2019
Personal- und Versorgungsaufwendungen
Steueraufwendungen einschließlich Aufwendungen aus gesetzlichen Umlageverpflichtungen
Aufwendungen für Sach- und Dienstleistungen
Aufwendungen für Zuweisungen und Zuschüsse sowie besondere Finanzaufwendungen
übrige Aufwendungen

4.1 Personalaufwand

Die Personalaufwendungen entwickeln sich im Betrachtungszeitraum wie folgt:

Aufwandsart	Erg. 2014 in €	Plan 2015 in €	Plan 2016 in €	Plan 2017 in €	Plan 2018 in €	Plan 2019 in €
Entgelte Arbeitnehmer	2.947.019	3.150.544	3.342.446	3.454.770	3.528.370	3.603.270
Bezüge Beamte	268.733	259.500	234.500	237.500	240.000	243.000
Soziale Abgaben, Altersversorgung und Unterstützung - Aktive	916.470	994.995	1.071.650	1.033.050	1.052.650	1.073.550
Sonstige Personalaufwendungen	9.438	4.850	4.215	5.080	5.080	5.080
Summe Personalaufwendungen	4.141.660	4.409.889	4.652.811	4.730.400	4.826.100	4.924.900
Versorgungsaufwendungen	764.716	275.800	323.000	334.500	335.500	336.000

Personalintensität

Die Personalintensität bildet den prozentualen Anteil der Personalaufwendungen an den ordentlichen Aufwendungen insgesamt ab.

Sie ist ein Indikator dafür, welches Gewicht die Personalaufwendungen innerhalb des ordentlichen Aufwandes haben.

Personalintensität im langfristigen Zeitverlauf

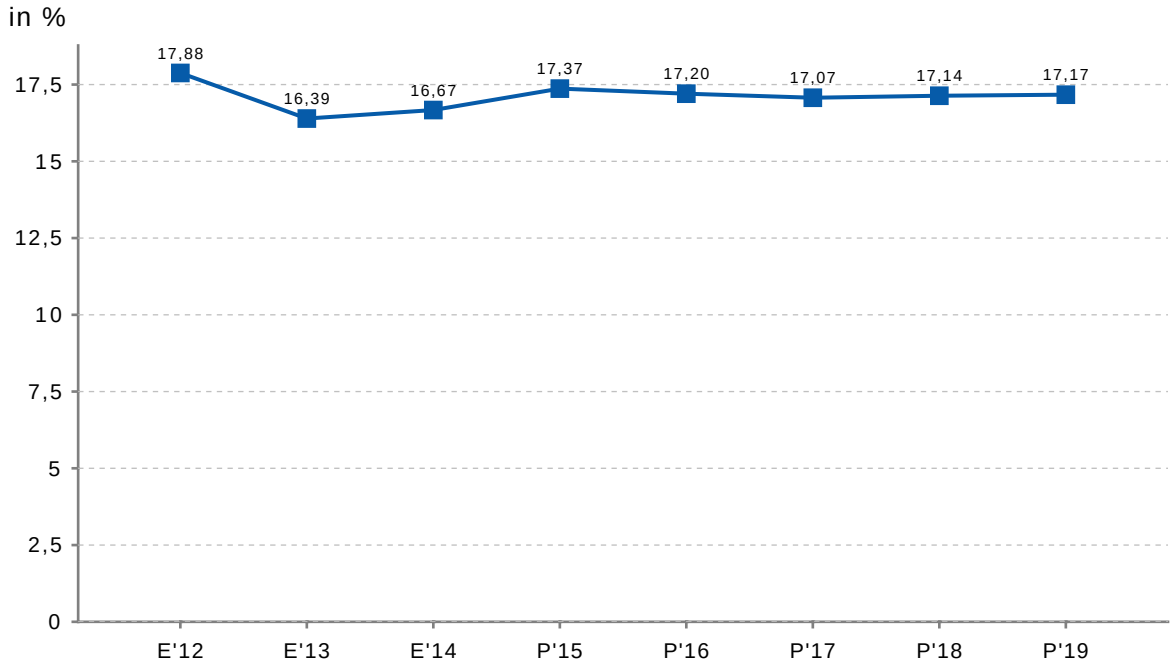

E = Ergebniswert, P = Planwert

Personalaufwendungen im langfristigen Zeitverlauf

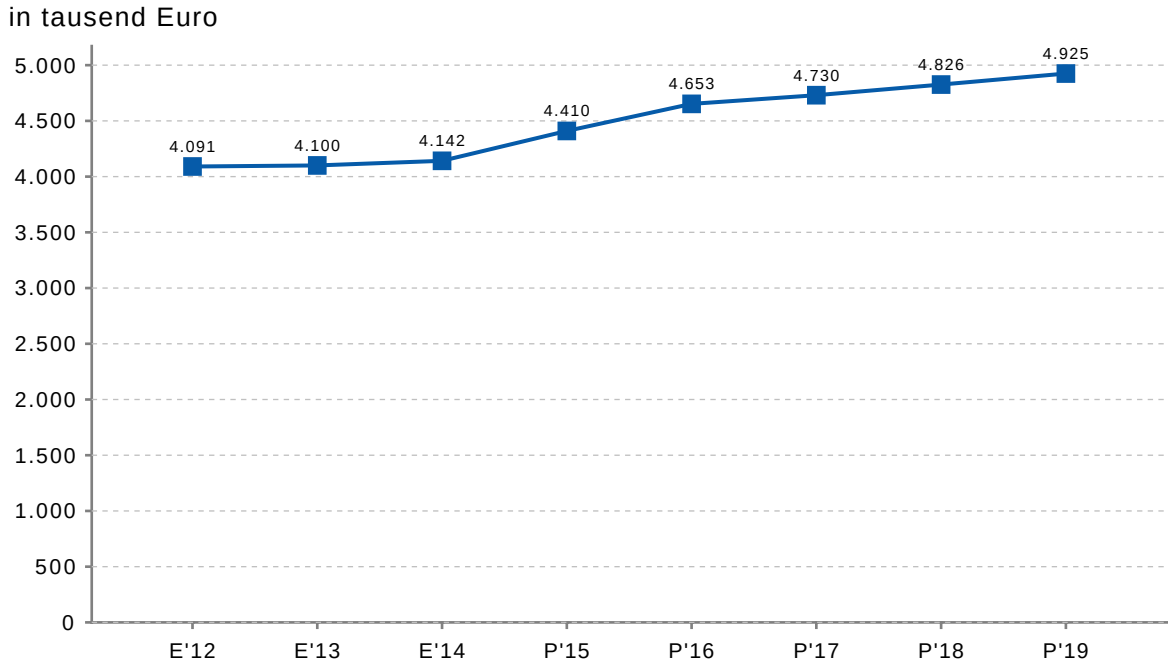

E = Ergebniswert, P = Planwert

4.2 Sach- und Dienstleistungsaufwand

Die Aufwendungen für Sach- und Dienstleistungen entwickeln sich im Betrachtungszeitraum wie folgt:

Aufwandsart	Erg. 2014 in €	Plan 2015 in €	Plan 2016 in €	Plan 2017 in €	Plan 2018 in €	Plan 2019 in €
Aufwendungen für Material, Energie und sonstige verwaltungswirtschaftliche Tätigkeit	626.829	764.702	736.995	773.020	769.870	770.470
Aufwendungen für bezogene Leistungen	2.128.660	2.187.248	2.084.524	2.160.190	2.109.030	2.066.640
Aufwendungen für die Inanspruchnahme von Rechten und Diensten	242.442	242.634	344.772	366.572	325.492	325.492
Aufwendungen für Kommunikation, Dokumentation, Information, Reisen, Werbung	119.244	121.130	163.560	148.470	149.720	154.820
Aufwendungen für Beiträge und Sonstiges sowie Wertkorrekturen	112.561	125.154	121.077	123.457	129.943	130.867
Summe Aufwendungen für Sach- und Dienstleistungen	3.229.735	3.440.868	3.450.928	3.571.709	3.484.055	3.448.289
Abschreibungen	1.344.133	1.280.153	1.275.512	1.275.512	1.275.512	1.275.512

Sach- und Dienstleistungsintensität

Die Sach- und Dienstleistungsintensität bildet den prozentualen Anteil der Aufwendungen für Sach- und Dienstleistungen an den ordentlichen Aufwendungen insgesamt ab.

Sie zeigt an, welches Gewicht die Aufwendungen für Sach- und Dienstleistungen innerhalb des ordentlichen Aufwandes haben.

Sach- und Dienstleistungsintensität im langfristigen Zeitverlauf

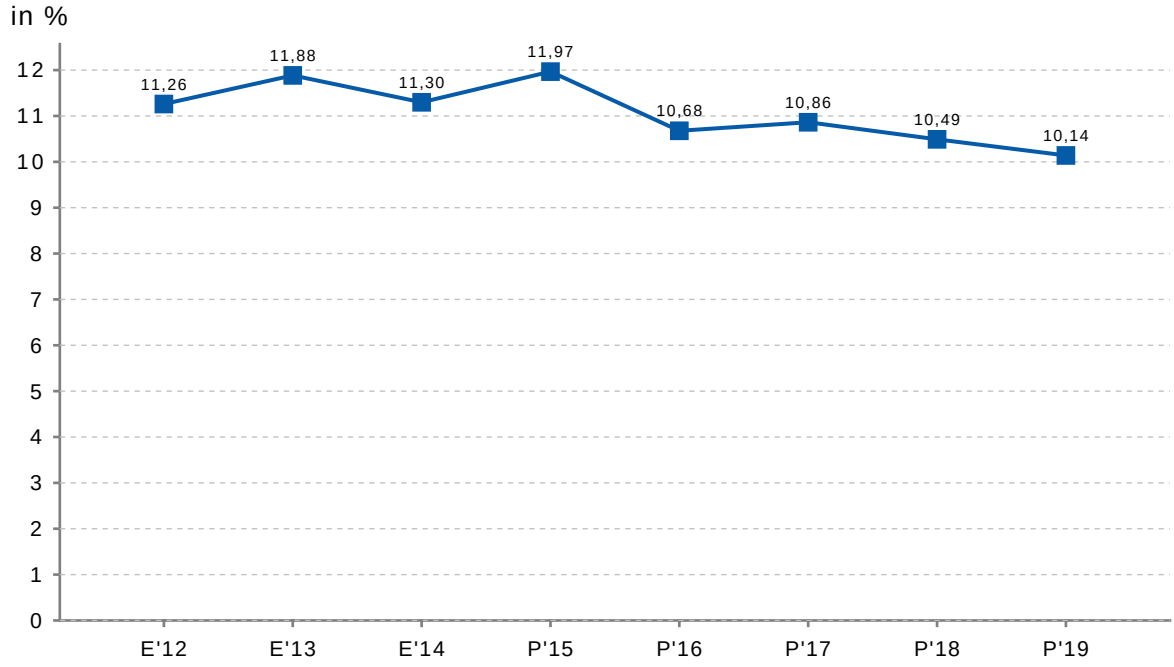

E = Ergebniswert, P = Planwert

Aufwendungen für Sach- und Dienstleistungen im langfristigen Zeitverlauf

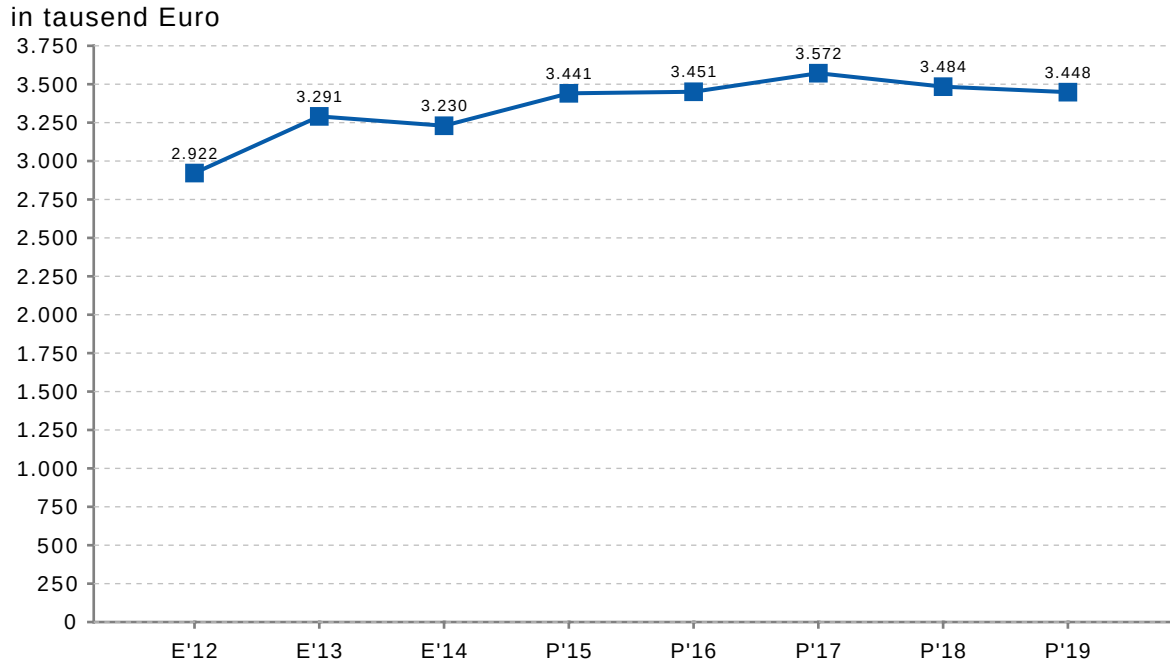

E = Ergebniswert, P = Planwert

4.3 Transferaufwendungen, Zuwendungen, Steueraufwendungen und Umlagen

Innerhalb der Kontengruppe 71, 72 und 73, die mit Zuweisungen und Zuschüssen, Transferaufwendungen, Steueraufwendungen und gesetzlichen Umlagen die Transferzahlungen im weiteren Sinne darstellen, ist die Umlagezahlung an Gemeindeverbände die bedeutendste Aufwandsart. Aus diesem Grunde wird nachfolgend die Umlagezahlung an Gemeindeverbände separat dargestellt.

Aufwandsart	Erg. 2014 in €	Plan 2015 in €	Plan 2016 in €	Plan 2017 in €	Plan 2018 in €	Plan 2019 in €
Zuweisungen, Zuschüsse, Kostenerstattungen, Transferleistungen und Umlagen	15.261.845	15.905.211	17.266.161	17.715.322	18.158.438	18.615.844
davon Umlagen an Gemeindeverbände	8.884.664	8.884.664	10.299.586	10.704.616	11.086.778	11.483.152
davon sonstige Zuweisungen, Zuschüsse, Erstattungen, Transfers und Umlagen	6.377.181	7.020.547	6.966.575	7.010.706	7.071.660	7.132.692

Die Zusammensetzung ergibt folgendes Bild:

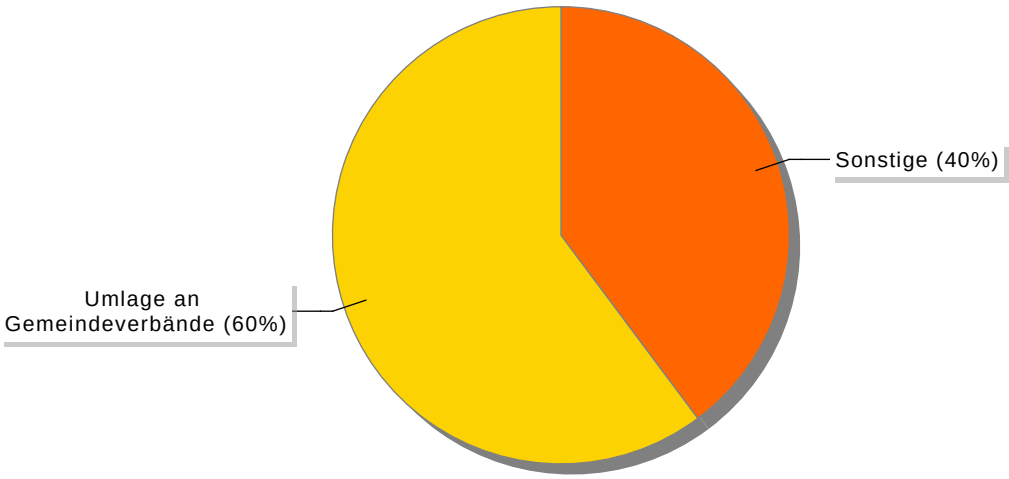

4.4 Umlagezahlung an Gemeindeverbände

Gegenüber dem Vorjahresplan ergibt sich folgendes Bild:

Aufwandsart	Plan 2015 in €	Plan 2016 in €	Veränderung absolut (€)	Veränderung in %
Umlagen an Gemeindeverbände	8.884.664	10.299.586	1.414.922	15,93

Verhältnis von Umlagezahlung zu den Erträgen aus Steuern und Schlüsselzuweisungen

Um die Belastung durch die Umlagezahlung an Gemeindeverbände objektiver beurteilen zu können, wird sie nachfolgend ins Verhältnis zu den Erträgen aus Steuern (ohne Ausgleichsleistungen) und Schlüsselzuweisungen gestellt.

Die Kennzahl bringt zum Ausdruck, wieviel Prozent der Erträge aus Steuern und Schlüsselzuweisungen durch die Umlagezahlung wieder aufgezehrt werden.

Die Entwicklung des Anteils der Umlage an Erträgen aus Steuern und Schlüsselzuweisungen im langfristigen Zeitverlauf

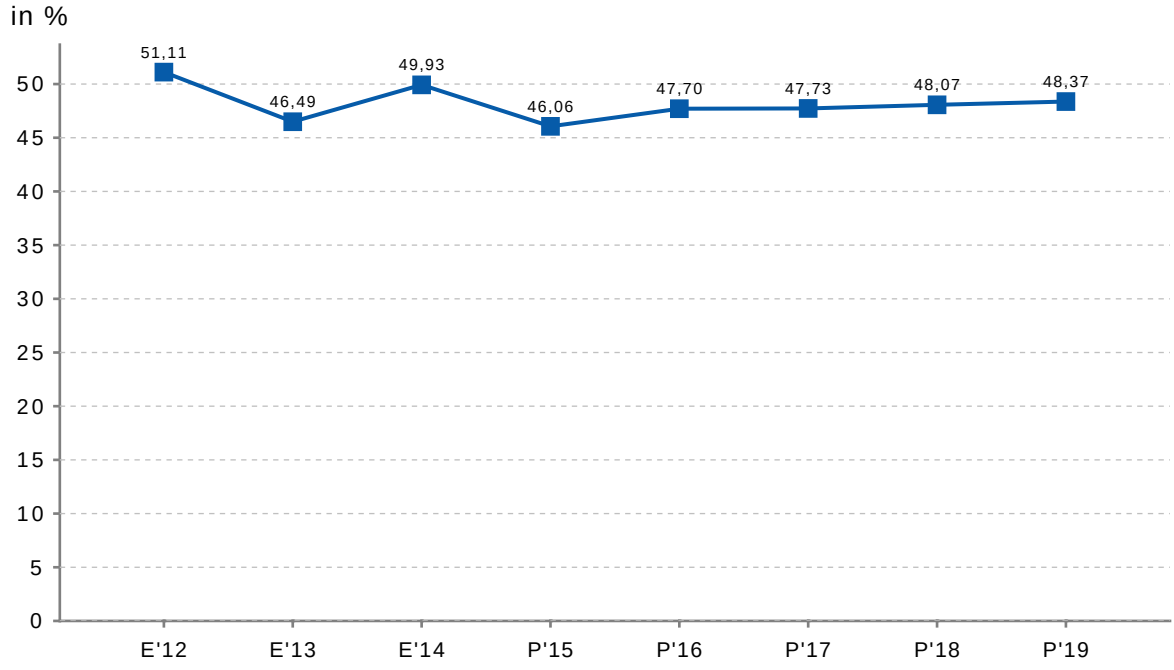

E = Ergebniswert, P = Planwert

Die Entwicklung der Umlagezahlung an Gemeindeverbände im langfristigen Zeitverlauf

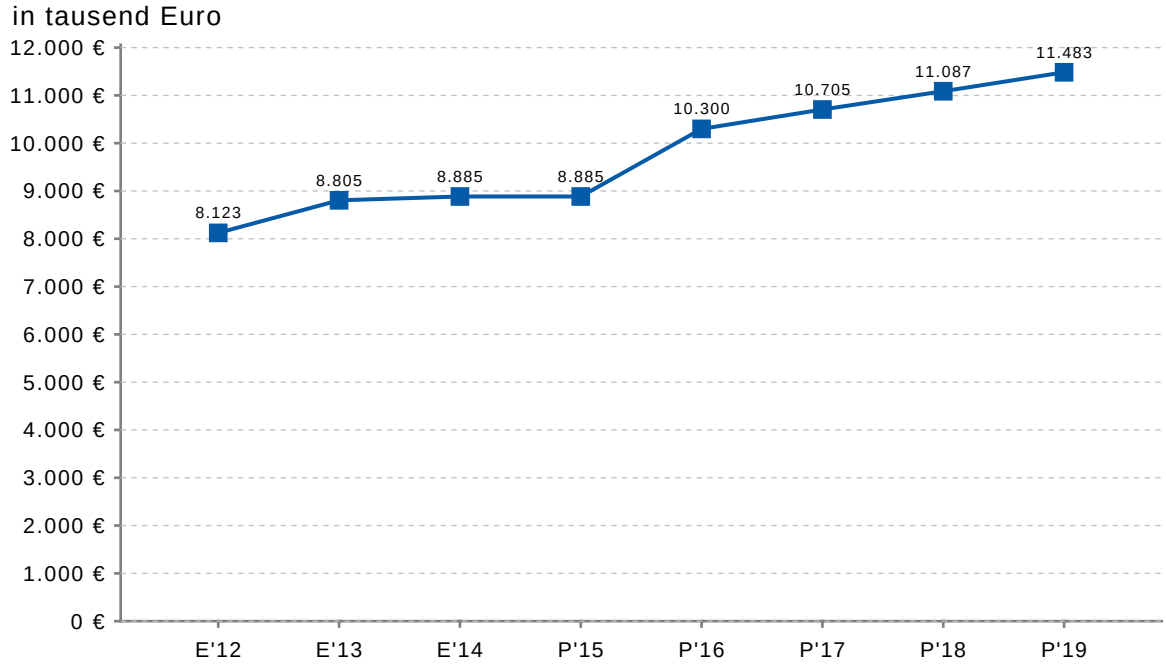

E = Ergebniswert, P = Planwert

4.5 Zinsen und sonstige Finanzaufwendungen

Die Entwicklung bei den Zinsen und sonstigen Finanzaufwendungen stellt sich wie folgt dar:

Aufwandsart	Plan 2015 in €	Plan 2016 in €	Veränderung absolut (€)	Veränderung in %
Zinsen und sonst. Finanzaufw.	614.627	681.649	67.022	10,90

Zinslastquote

Die Zinslastquote bildet das Verhältnis der Zins- und Finanzaufwendungen zum ordentlichen Aufwand ab.

Die Entwicklung der Zinslastquote im langfristigen Zeitverlauf

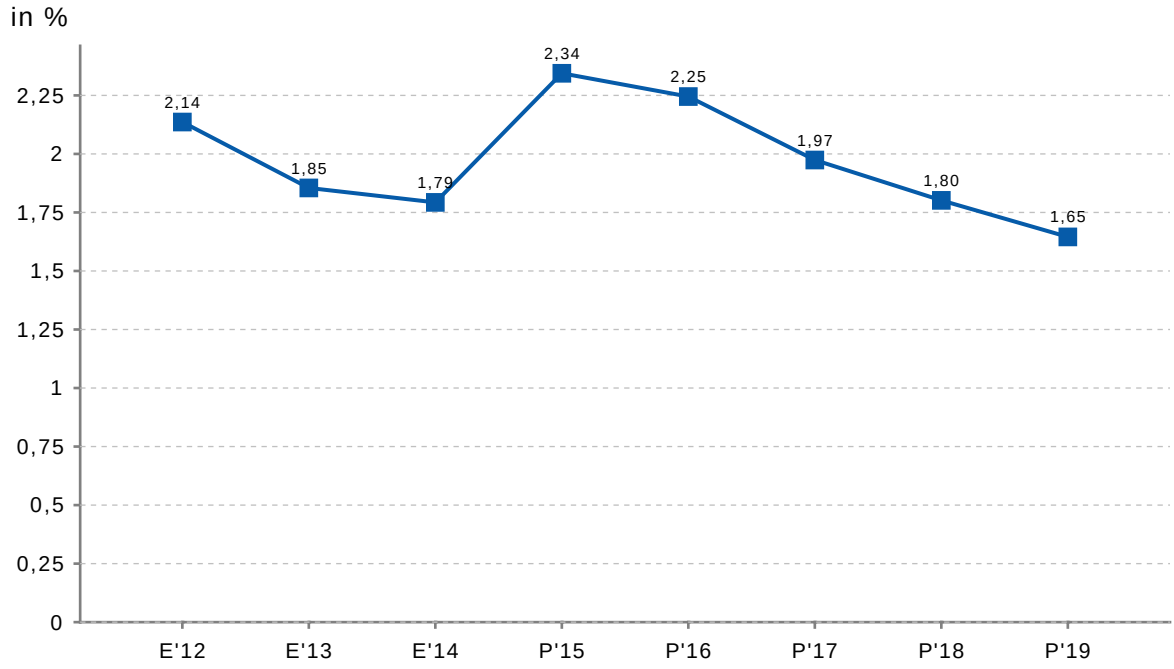

E = Ergebniswert, P = Planwert

Die Entwicklung von Zinsen und sonstigen Finanzaufwendungen im langfristigen Zeitverlauf

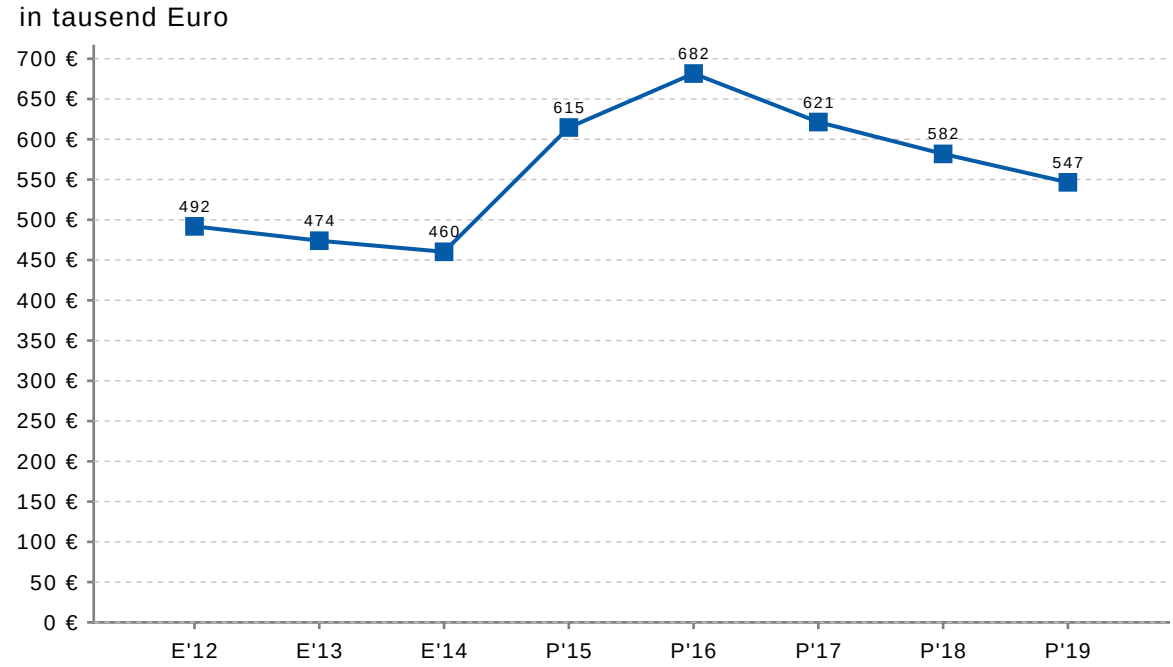

E = Ergebniswert, P = Planwert

5 Ergebnis

Das Haushaltsergebnis stellt sich in der zeitlichen Entwicklung wie folgt dar:

Ergebnisart	Erg. 2014 in €	Plan 2015 in €	Plan 2016 in €	Abw. 2016 zu Vorjahr in €
1. Verwaltungsergebnis	515.195	564.494	1.572.794	1.008.300
2. Finanzergebnis	-407.573	-447.802	-410.643	37.159
3. Ordentliches Ergebnis (1+2)	107.622	116.692	1.162.151	1.045.459
4. Außerordentliches Ergebnis	63.969	0	68.005	68.005
5. Jahresergebnis (3+4)	171.592	116.692	1.230.156	1.113.464

Maßgeblich im Rahmen des Jahresergebnisses sind das Verwaltungsergebnis sowie das Finanzergebnis.

Nachfolgend werden hierzu die Entwicklungen im einzelnen dargestellt:

Verwaltungsergebnis je Einwohner im langfristigen Zeitverlauf

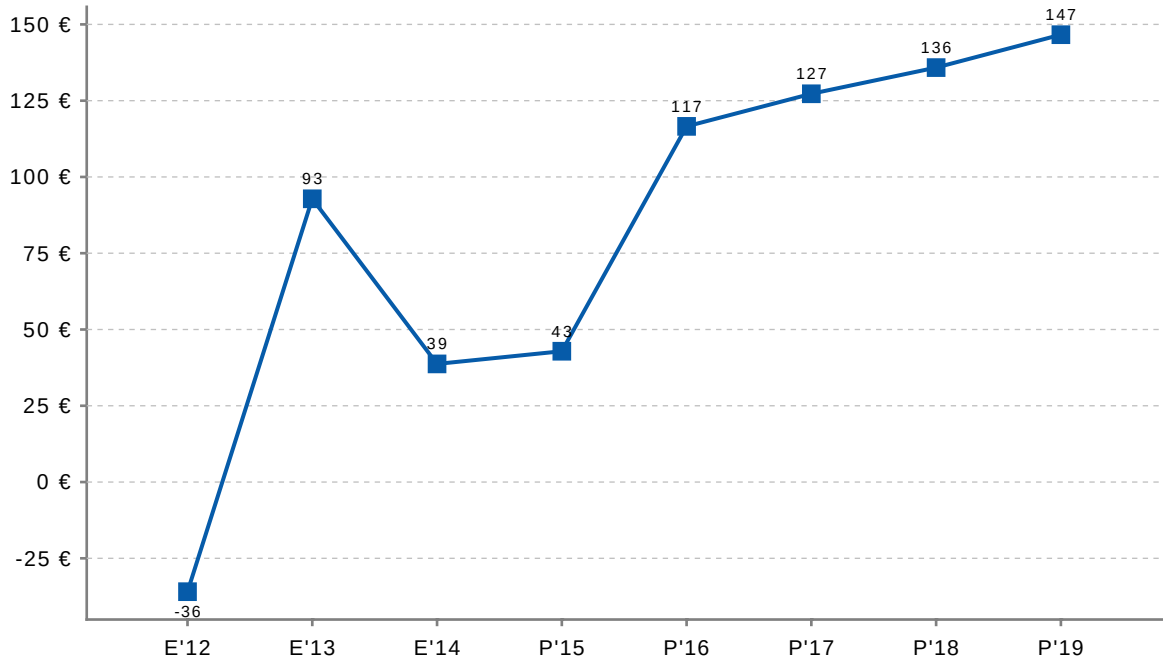

E = Ergebniswert, P = Planwert

Verwaltungsergebnis im langfristigen Zeitverlauf

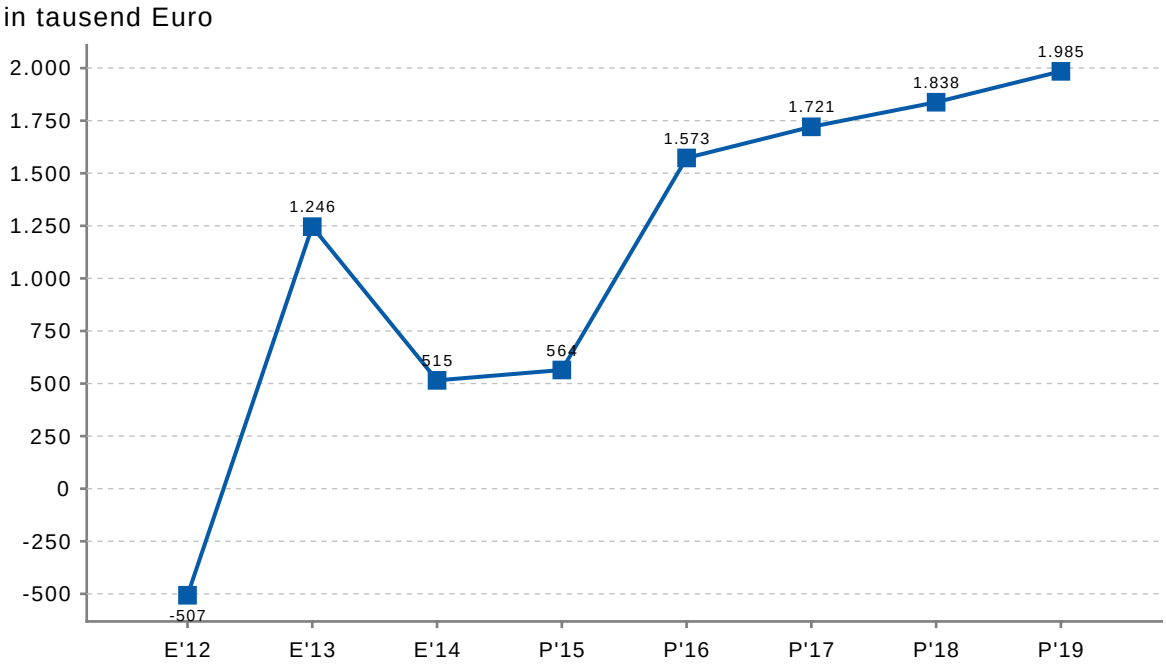

E = Ergebniswert, P = Planwert

Finanzergebnis je Einwohner im langfristigen Zeitverlauf

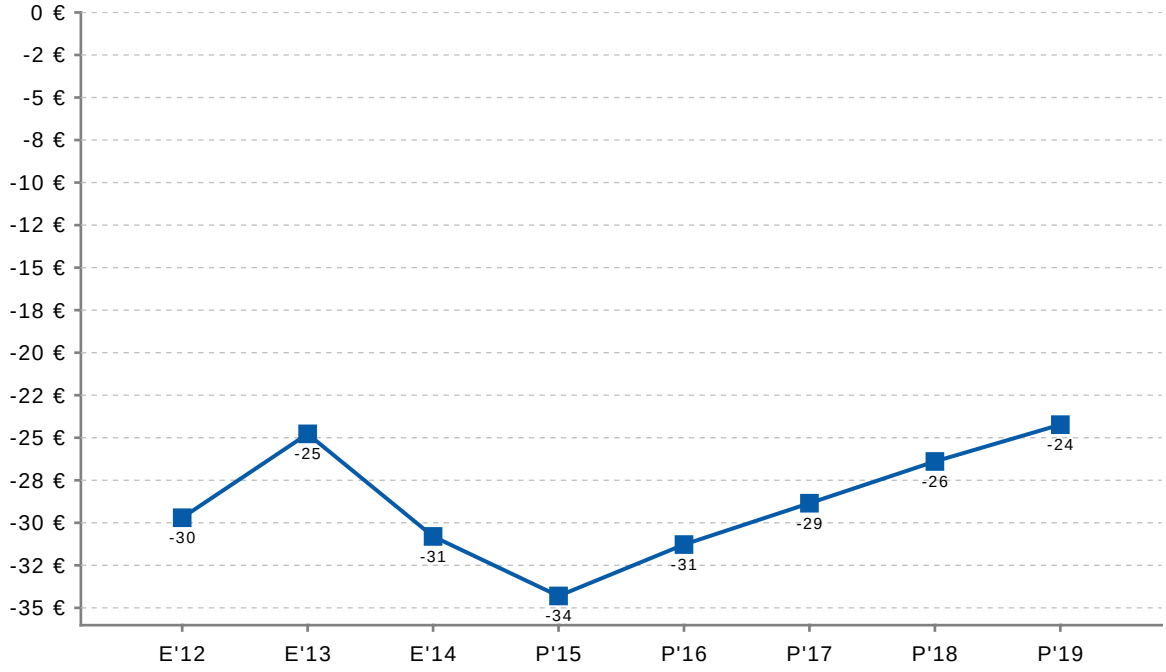

E = Ergebniswert, P = Planwert

Finanzergebnis im langfristigen Zeitverlauf

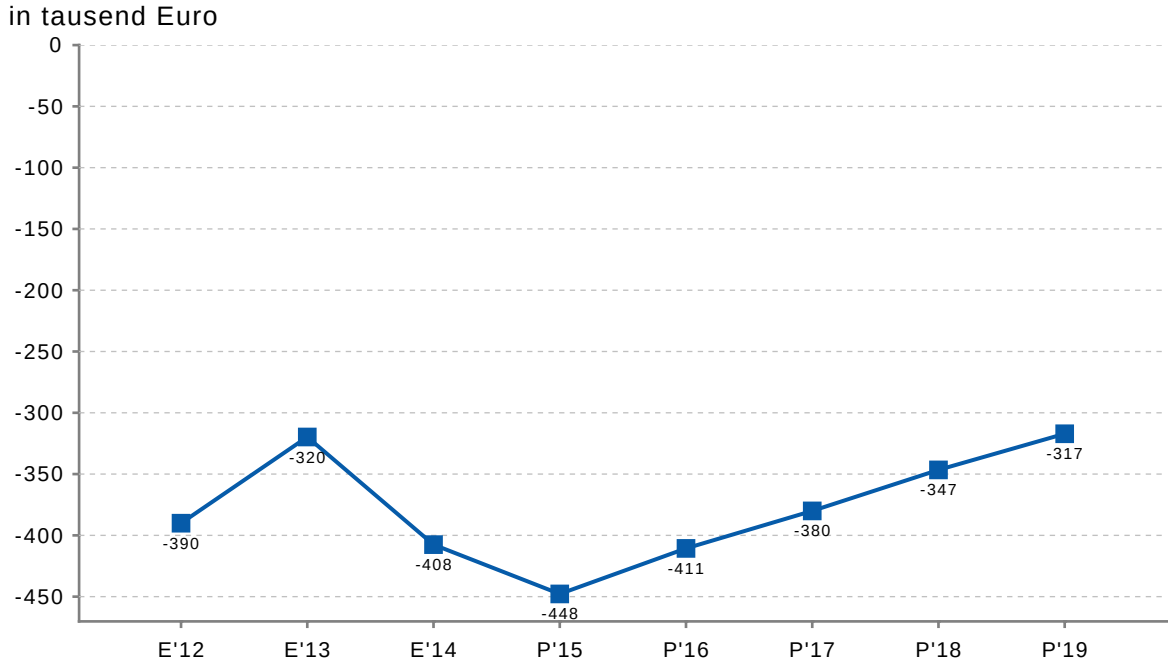

E = Ergebniswert, P = Planwert

6 Finanzplan

Die Eckdaten des Finanzplanes stellen sich wie folgt dar:

	Erg. 2014 (€)	Plan 2015 (€)	Plan 2016 (€)
Einzahlungen aus lfd. Verwaltungstätigkeit	23.998.027	25.720.464	28.551.557
Auszahlungen aus lfd. Verwaltungstätigkeit	23.589.308	24.697.385	26.452.634
Saldo aus laufender Verwaltungstätigkeit	408.719	1.023.079	2.098.923
Einzahlungen aus Investitionstätigkeit	630.076	1.109.643	2.643.177
Auszahlungen aus Investitionstätigkeit	2.521.694	8.642.031	5.069.928
Saldo aus Investitionstätigkeit	-1.891.618	-7.532.388	-2.426.751
Finanzmittelüberschuss / -fehlbetrag	-1.482.899	-6.509.309	-327.828
Einzahlungen aus Finanzierungstätigkeit	1.804.000	6.750.000	900.000
Auszahlungen aus Finanzierungstätigkeit	800.728	931.825	1.012.335
Saldo aus Finanzierungstätigkeit ohne Kassenkredite	1.003.272	5.818.175	-112.335
Änderung Finanzmittelbestand	-479.627	-691.134	-440.163

Die Entwicklung des Finanzplans im Zeitraum der mittelfristigen Finanzplanung stellt sich wie folgt dar:

Art	Erg. 2014 in €	Plan 2015 in €	Plan 2016 in €	Plan 2017 in €	Plan 2018 in €	Plan 2019 in €
Einzahlungen aus laufender Verwaltungstätigkeit	23.998.027	25.720.464	28.551.557	29.335.943	29.892.063	30.554.023
Auszahlungen aus laufender Verwaltungstätigkeit	23.589.308	24.697.385	26.452.634	27.026.547	27.439.239	27.924.848
Zahlungsmittelüberschuss/-bedarf aus laufender Verwaltungstätigkeit	408.719	1.023.079	2.098.923	2.309.396	2.452.824	2.629.175
Einzahlungen aus Investitionstätigkeit	630.076	1.109.643	2.643.177	1.396.477	2.299.477	1.386.477
Auszahlungen aus Investitionstätigkeit	2.521.694	8.642.031	5.069.928	4.932.536	4.571.677	2.086.943
Zahlungsmittelüberschuss/-bedarf aus Investitionstätigkeit	-1.891.618	-7.532.388	-2.426.751	-3.536.059	-2.272.200	-700.466
Zahlungsmittelüberschuss/-bedarf (laufende Verwaltungs- und Investitionstätigkeit)	-1.482.899	-6.509.309	-327.828	-1.226.663	180.624	1.928.709
Einzahlungen aus der Aufnahme von Krediten und wirtschaftlich vergleichbaren Vorgängen für Investitionen	1.804.000	6.750.000	900.000	900.000	900.000	900.000
Auszahlungen für die Tilgung von Krediten und wirtschaftlich vergleichbaren Vorgängen für Investitionen	800.728	931.825	1.012.335	1.076.845	1.053.513	1.057.883
Zahlungsmittelüberschuss/-bedarf aus Finanzierungstätigkeit	1.003.272	5.818.175	-112.335	-176.845	-153.513	-157.883
Finanzmittelüberschuss / Finanzmittelfehlbedarf	**-479.627**	**-691.134**	**-440.163**	**-1.403.508**	**27.111**	**1.770.826**

6.1 Investitionstätigkeit

Die investiven Ein- und Auszahlungen setzen sich im mittelfristigen Betrachtungszeitraum wie folgt zusammen:

Art	Erg. 2014 in €	Plan 2015 in €	Plan 2016 in €	Plan 2017 in €	Plan 2018 in €	Plan 2019 in €
Einzahlungen aus Investitionszuweisungen und -zuschüssen sowie Investitionsbeiträgen	506.118	726.450	2.178.700	798.000	1.516.000	1.158.000
Einzahlungen aus Abgängen von Sachanlagevermögen und immateriellem Anlagevermögen	117.981	379.716	453.500	587.500	772.500	217.500
Einzahlungen aus Abgängen von Finanzanlagevermögen	5.977	3.477	10.977	10.977	10.977	10.977
Summe Einzahlungen aus Investitionstätigkeit	**630.076**	**1.109.643**	**2.643.177**	**1.396.477**	**2.299.477**	**1.386.477**
Auszahlungen für Investitionszuweisungen und -zuschüsse	208.482	10.306	173.638	110.000	30.000	-
Auszahlungen für den Erwerb von Grundstücken und Gebäuden	35.683	2.095.400	4.404.000	4.194.000	4.104.000	2.034.000
Auszahlungen für Baumaßnahmen	1.770.186	-	-	-	-	-
Auszahlungen für Investitionen in bewegliches Sachanlagevermögen und immaterielles Anlagevermögen	320.046	520.325	368.620	604.175	412.125	27.200
Auszahlungen für Investitionen in Finanzanlagevermögen	187.297	6.016.000	123.670	24.361	25.552	25.743
Summe Auszahlungen aus Investitionstätigkeit	**2.521.694**	**8.642.031**	**5.069.928**	**4.932.536**	**4.571.677**	**2.086.943**

Investitionen je Einwohner im langfristigen Zeitverlauf

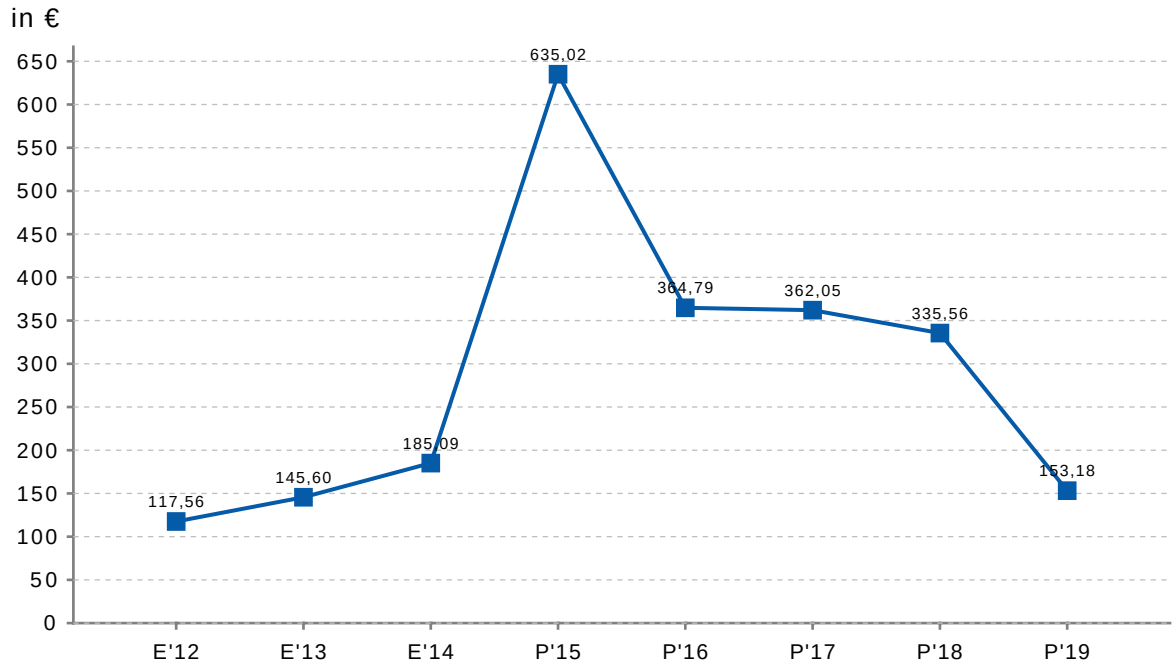

E = Ergebniswert, P = Planwert

6.2 Finanzierungstätigkeit

Die folgende Tabelle zeigt die Ein- und Auszahlungen aus Finanzierungstätigkeit im Betrachtungszeitraum der mittelfristigen Finanzplanung:

Art	Erg. 2014 in €	Plan 2015 in €	Plan 2016 in €	Plan 2017 in €	Plan 2018 in €	Plan 2019 in €
Einzahlungen aus der Aufnahme von Investitionskrediten und wirtschaftlich vergleichbaren Vorgängen	1.804.000	6.750.000	900.000	900.000	900.000	900.000
Auszahlungen für die Tilgung von Krediten und wirtschaftlich vergleichbaren Vorgängen für Investitionen	800.728	931.825	1.012.335	1.076.845	1.053.513	1.057.883
Finanzmittelsaldo aus Aufnahme und Tilgung Investitionskredite	**1.003.272**	**5.818.175**	**-112.335**	**-176.845**	**-153.513**	**-157.883**

Aus der Neuaufnahme und der Tilgung von Liquiditätskrediten und Krediten für Investitionen lässt sich bei diesen wichtigen Positionen in den einzelnen Jahren folgende Veränderung ableiten:

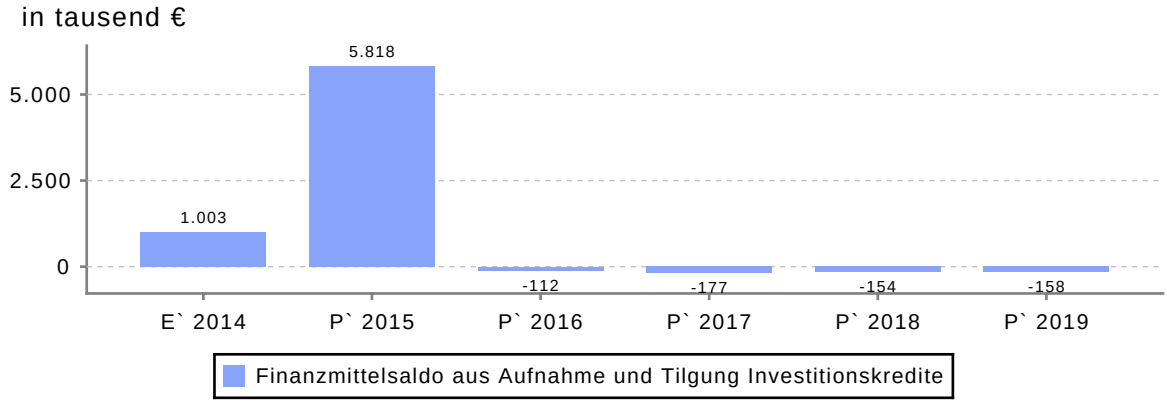

7 Bilanz - Entwicklung von Vermögen und Schulden

Wie bereits unter 1.3. dargestellt, haben die Ergebnisse von Ergebnishaushalt und Finanzhaushalt Einfluss auf die kommunale Bilanz. Da eine Plan-Bilanz haushaltsrechtlich nicht vorgesehen ist, werden nachfolgend die wesentlichen Bilanzpositionen der zurückliegenden Haushaltsergebnisse dargestellt:

Die Tabelle zeigt das Bilanzvolumen, also das kommunale Vermögen (Anlagevermögen, Umlaufvermögen, Aktive Rechnungsabgrenzung) sowie dessen Finanzierung auf der Passivseite. Das Eigenkapital wird zudem in seiner Zusammensetzung dargestellt, weil die Entwicklung der Rücklagen für die Frage der Haushaltssicherung von Bedeutung ist.

Bilanzpositionen	2011 €	2012 €	2013 €	2014 €
Bilanzvolumen / Aktiva	0	0	0	0
Eigenkapital	54.770.783	61.564.897	63.376.581	63.548.173
davon Nettoposition	53.810.204	53.810.204	53.810.204	53.810.204
davon Rücklagen und Sonderrücklagen	960.578	7.754.693	9.566.377	9.737.968
davon Ergebnisverwendung	0	0	0	0
Sonderposten	6.844.004	7.077.866	7.172.059	7.238.276
Rückstellungen	13.733.322	7.023.073	7.437.514	6.276.781
Verbindlichkeiten	12.618.208	11.885.718	12.370.940	12.983.682
Passive Rechnungsabgrenzung	918.582	1.082.385	1.191.743	1.256.146

Bilanz - Entwicklung von Vermögen und Schulden

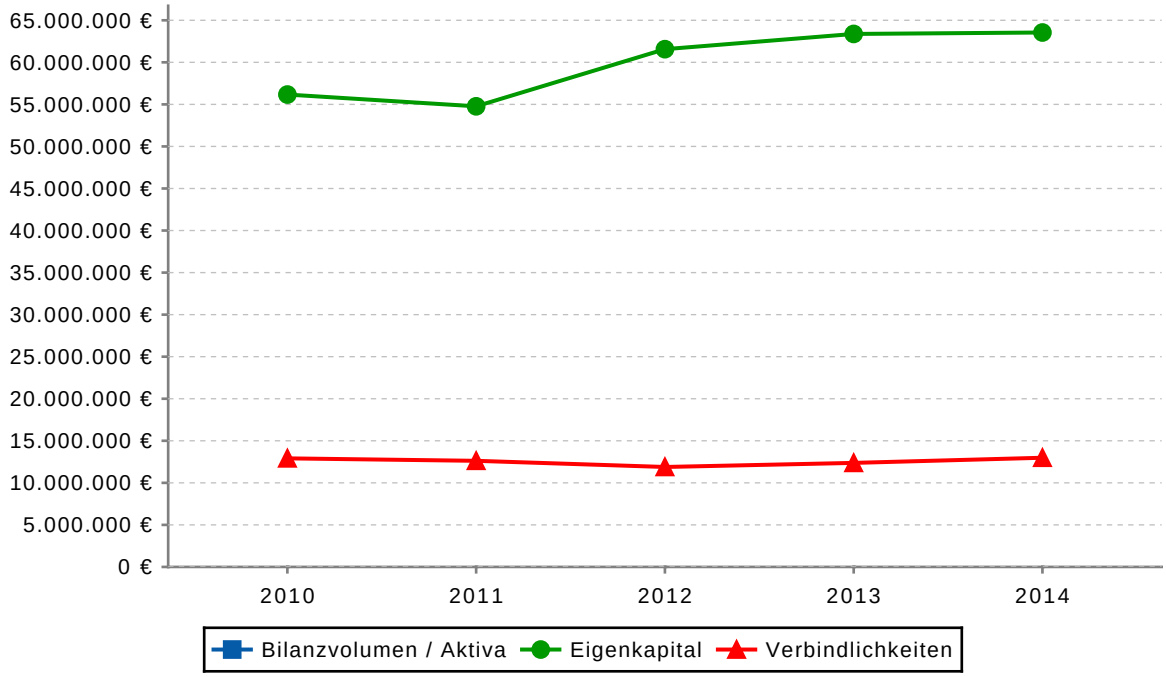

Eigenkapitalquote

Um die Eigenkapitalausstattung beurteilen zu können, bietet sich die Betrachtung der Eigenkapitalquote an.

Die Eigenkapitalquote zeigt den prozentualen Anteil des Eigenkapitals am Bilanzvolumen an. Da es keine Plan-Bilanzen gibt, können hier nur Jahre abgebildet werden, für die bereits Schlussbilanzen erstellt wurden.

Eigenkapitalquote im langfristigen Zeitverlauf

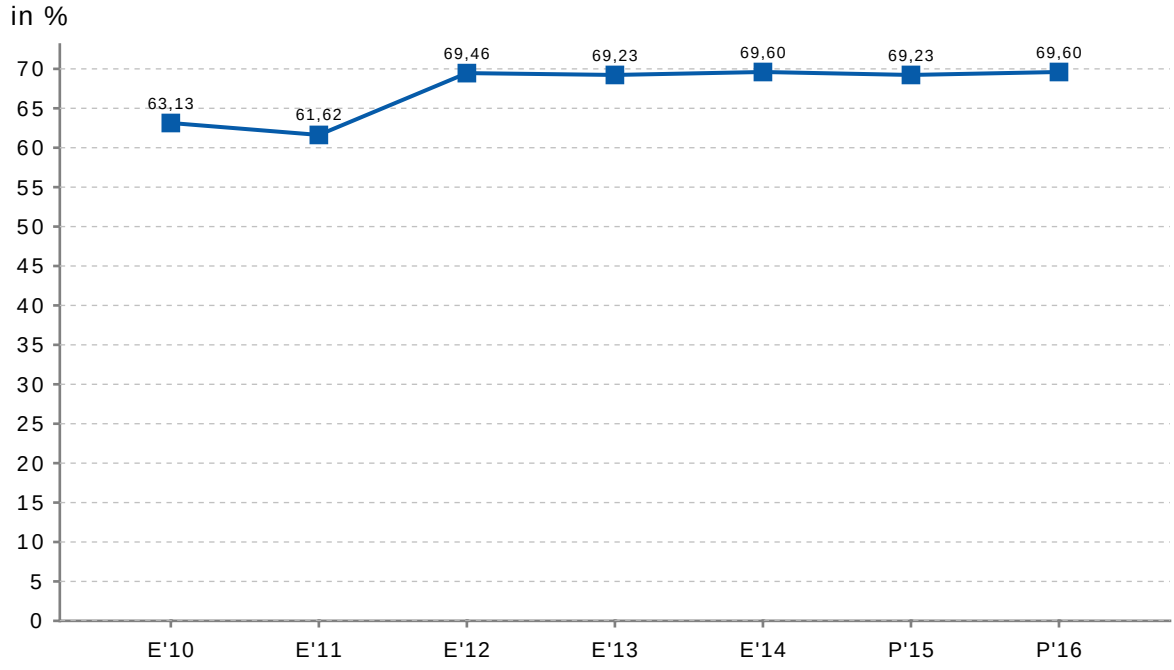

E = Ergebniswert, P = Planwert

Entwicklung des Eigenkapitals im Zeitverlauf

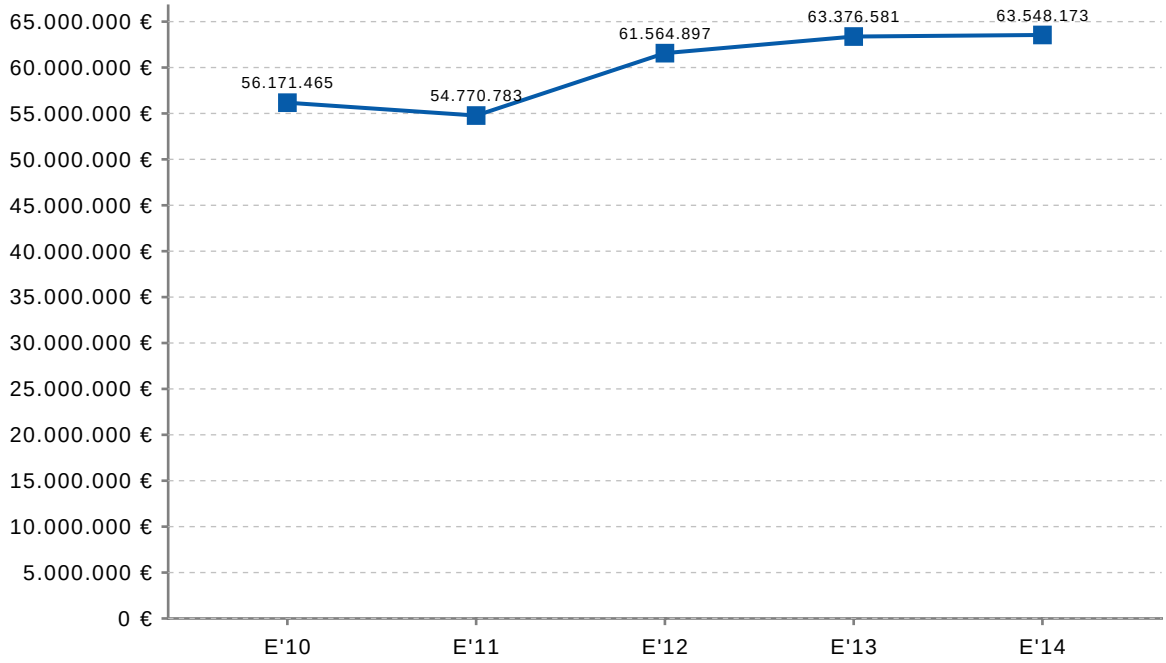

E = Ergebniswert, P = Planwert

Verschuldungsgrad

Der Verschuldungsgrad bildet die Verbindlichkeiten in Prozent vom Eigenkapital ab.

Bei einem Verschuldungsgrad über 100 % sind die Verbindlichkeiten höher als das bilanzielle Eigenkapital.

Verschuldungsgrad im langfristigen Zeitverlauf

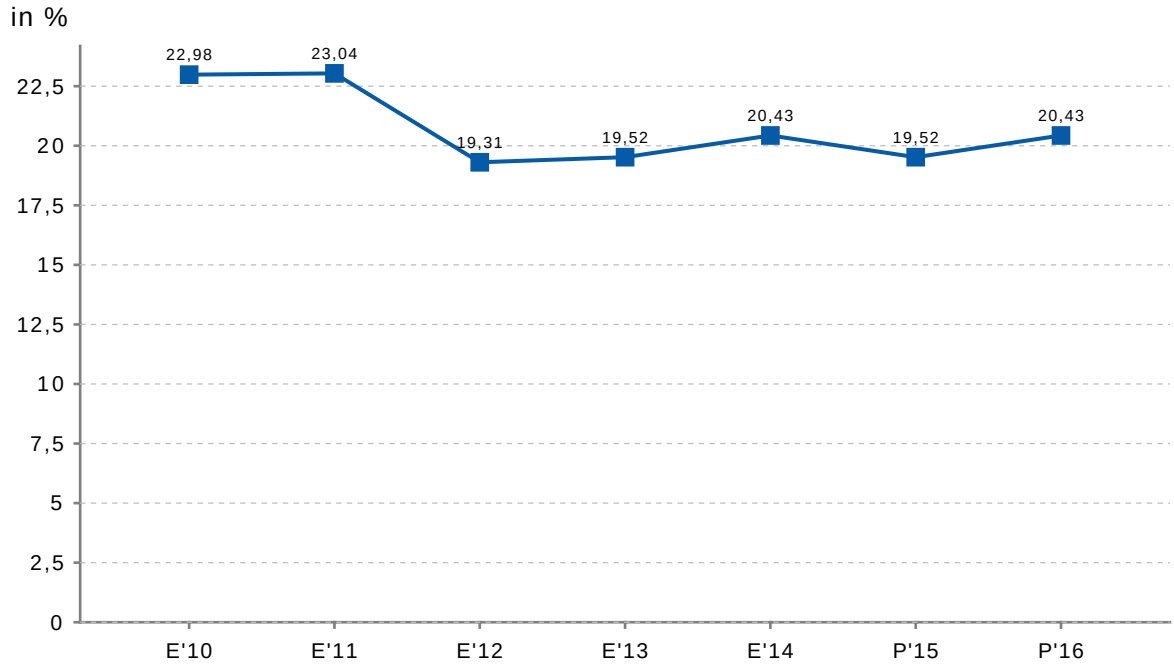

E = Ergebniswert, P = Planwert

Entwicklung der Verbindlichkeiten

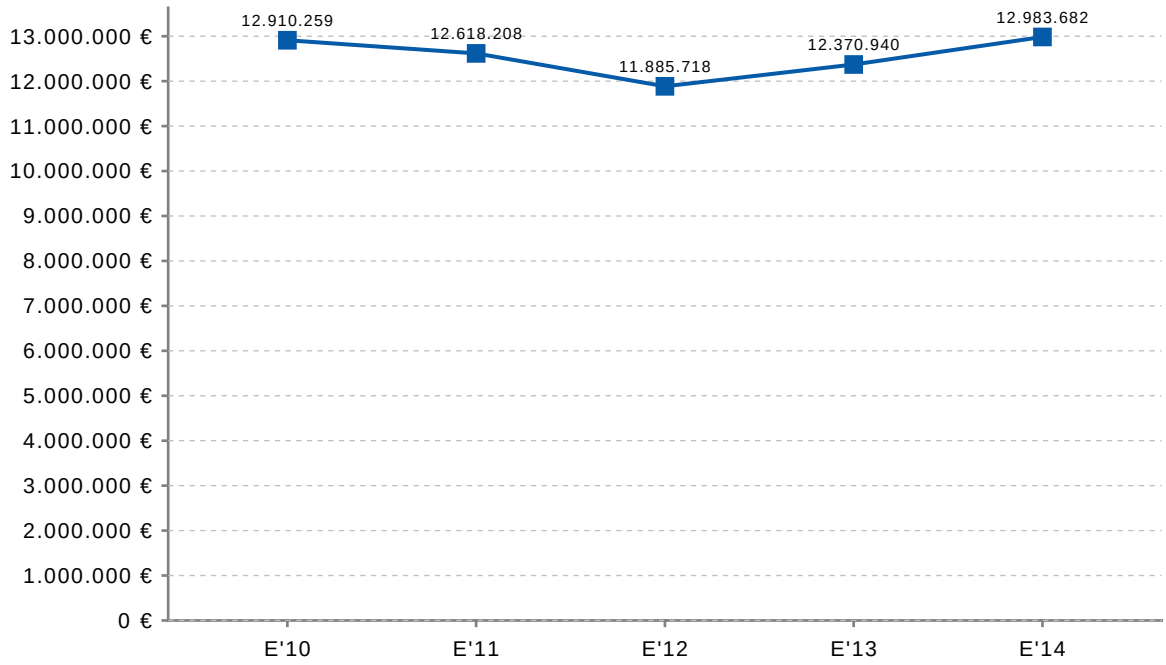

E = Ergebniswert, P = Planwert

8 Sonstige allgemeine Entwicklungen

Die Einschätzung der weiteren Bevölkerungsentwicklung sowie der sonstigen Entwicklungen in den Bereichen Wirtschaft und Arbeitsmarkt ist Grundlage für jede Art von strategischer Planung in Kommunalverwaltungen. Bedingt durch den allgemeinen demografischen Trend haben die meisten deutschen Kommunen einen Bevölkerungsrückgang sowie eine zunehmend alternde Bevölkerung zu verzeichnen. Dies erfordert für die Zukunft eine Anpassung der kommunalen Angebote für Kinder und Jugendliche sowie Senioren.

Die Entwicklung der Bevölkerung nach Anzahl und Altersaufbau ist nur bedingt kommunal beinflussbar. Der gesamtgesellschaftliche Trend zu einer schrumpfenden und immer älter werdenden Gesamtbevölkerung ist heute unumkehrbar, wobei die örtlichen Ausprägungen durchaus stark variieren können.

Die Anzahl derer, die durch Erwerbseinkommen Sozialversicherungsbeiträge und Steuern erwirtschaften, wird langfristig schrumpfen; der Anteil derer, die auf staatliche Transferleistungen (z.B. Grundsicherung im Alter) angewiesen sind, wird steigen. Dies wird unweigerlich zu einer weiteren Belastung der staatlichen und kommunalen Finanzsysteme führen.

Die zentrale Frage der örtlichen Politik ist daher nicht, ob der Prozess aufgehalten werden kann. Vielmehr geht es um den hierdurch entstehenden Anpassungs- und Gestaltungsbedarf, d.h. wann und in welchem Maße eine quantitative und inhaltliche Neuausrichtung der kommunalen Dienstleistungspalette erfolgen muss.

Der Bericht soll eine Orientierung darüber ermöglichen, wie die örtliche Situation mit Blick auf folgende Kriterien einzuschätzen ist:

- Bevölkerungsentwicklung im Zeitverlauf

- Veränderungen bei einzelnen Altersgruppen (Zielgruppen)

- örtliche Entwicklung von Wirtschaft und Arbeitsmarkt

8.1 Bevölkerung

Nachfolgend wird die Entwicklung der Einwohnerzahl insgesamt sowie bestimmter Altersgruppen abgebildet:

Bevölkerungsgruppe	2010 Pers	2011 Pers	2012 Pers	2013 Pers	2014 Pers	Veränderung in %
Einwohner insgesamt	13.219	13.666	13.662	13.609	13.624	3,06
Vorschulalter: 0 - 5 Jahre einschl.	727	718	717	700	711	-2,20
davon Krippenalter 0 - 2 Jahre einschl.	356	342	324	335	355	-0,28
davon Kindergartenalter 3 - 5 Jahre einschl.	371	376	393	365	356	-4,04
Schulalter: 6 - 17 Jahre	1.634	1.624	1.614	1.599	1.589	-2,75
Senioren über 65 Jahre	2.955	2.988	2.975	2.982	3.026	2,40

Entwicklung einzelner Altersgruppen

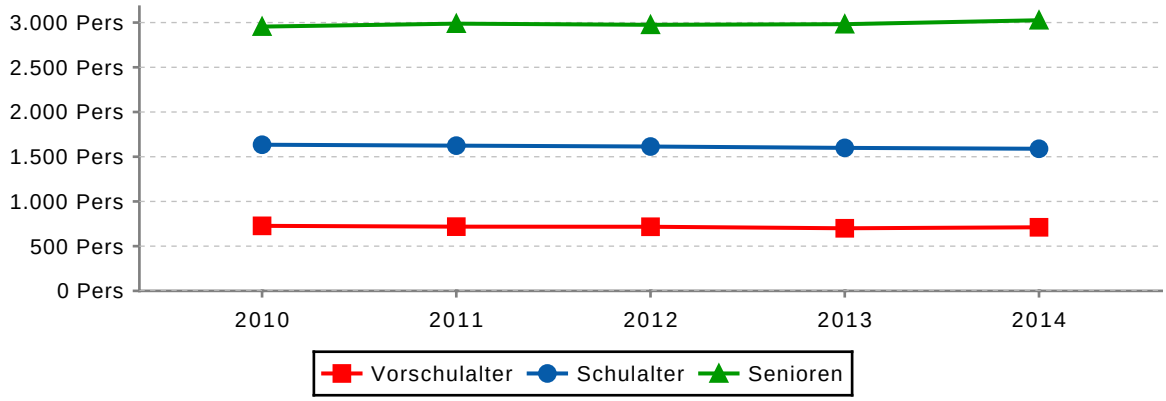

8.2 Wirtschaft und Arbeitsmarkt

Nachfolgend wird tabellarisch die Entwicklung der wichtigsten Indikatoren wie die Zahl der Arbeitslosen und die Zahl der sozialversicherungspflichtig Beschäftigten vor Ort angezeigt. Die Daten entstammen aus Statistiken der Bundesagentur für Arbeit.

Entwicklungsarten	2010 Pers	2011 Pers	2012 Pers	2013 Pers	2014 Pers	Veränderung in %
Arbeitslose zum 30.06.	392	333	321	344	293	-25,26
davon unter 25 Jahre (Jugend- arbeitslosigkeit)	51	40	41	41	31	-39,22
davon über 55 Jahre (Arbeitslosigkeit älterer Personen)	70	57	57	62	55	-21,43
Sozialversicher-ungspflichtig Beschäftigte am Arbeitsort	5.573	5.730	5.907	6.028	6.182	10,93

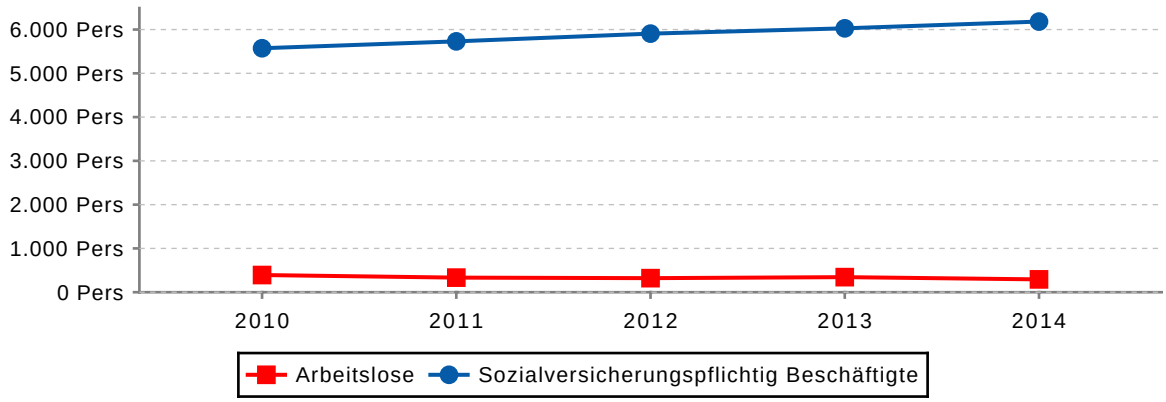

Arbeitslose je Tsd. Einwohner im erwerbsfähigen Alter

Nachfolgend wird die Entwicklung der Arbeitslosigkeit abgebildet, die in unmittelbarem Zusammenhang zur Situation der örtlichen Wirtschaft steht. Die Daten entstammen den statistischen Angaben der Bundesagentur für Arbeit. Die Kennzahl stellt die Zahl der Arbeitslosen ins Verhältnis zur Einwohnerzahl in der Altersgruppe 18 - 65 Jahre. Der interkommunale Vergleich ermöglicht die Einordnung der örtlichen Situation.

Arbeitslose je Tsd. Einwohner im erwerbsfähigen Alter im langfristigen Zeitverlauf

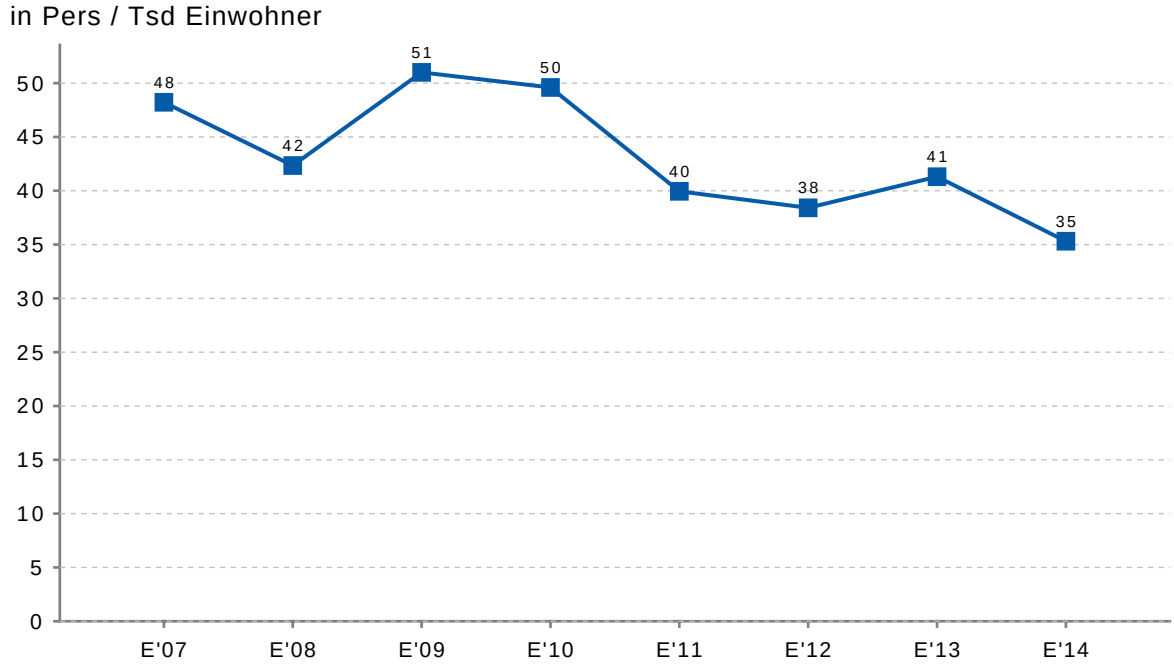

E = Ergebniswert, P = Planwert

Arbeitslose absolut im erwerbsfähigen Alter im langfristigen Zeitverlauf

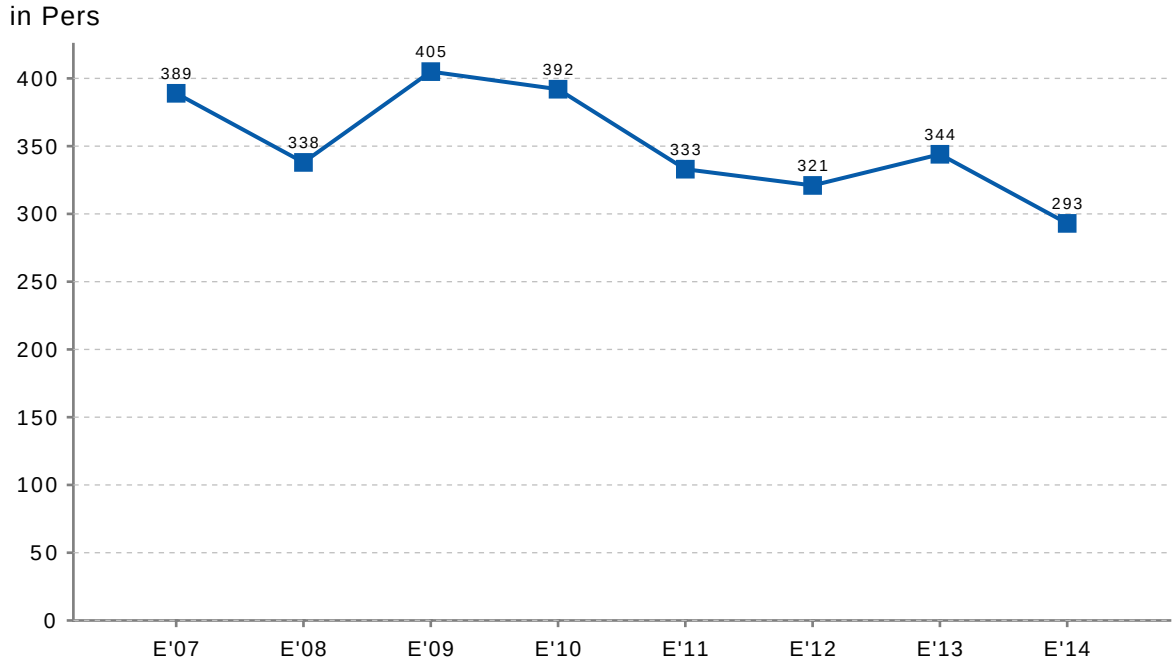

E = Ergebniswert, P = Planwert

Im Ort arbeitende sozialversicherungspflichtig Beschäftigte je Tsd. Einwohner

Jede Kommune hat ein grundsätzliches Interesse daran, dass sich der örtliche Arbeitsmarkt und die vor Ort ansässigen Betriebe positiv entwicklen. Indikator hierfür ist die Zahl der Beschäftigungsverhältnisse vor Ort. Die Entwicklung im Zeitverlauf ist hier von besonderer Bedeutung.

Im Ort arbeitende sozialversicherungspflichtig Beschäftigte je Tsd. Einwohner im langfristigen Zeitverlauf

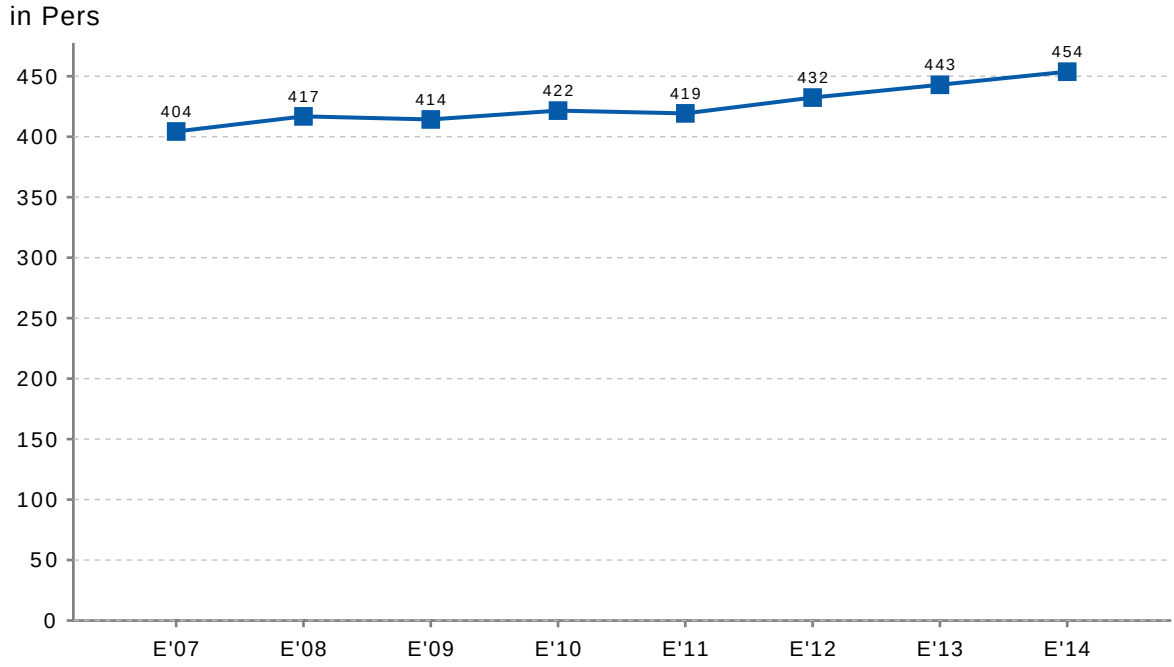

E = Ergebniswert, P = Planwert

Im Ort arbeitende sozialversicherungspflichtig Beschäftigte absolut im langfristigen Zeitverlauf

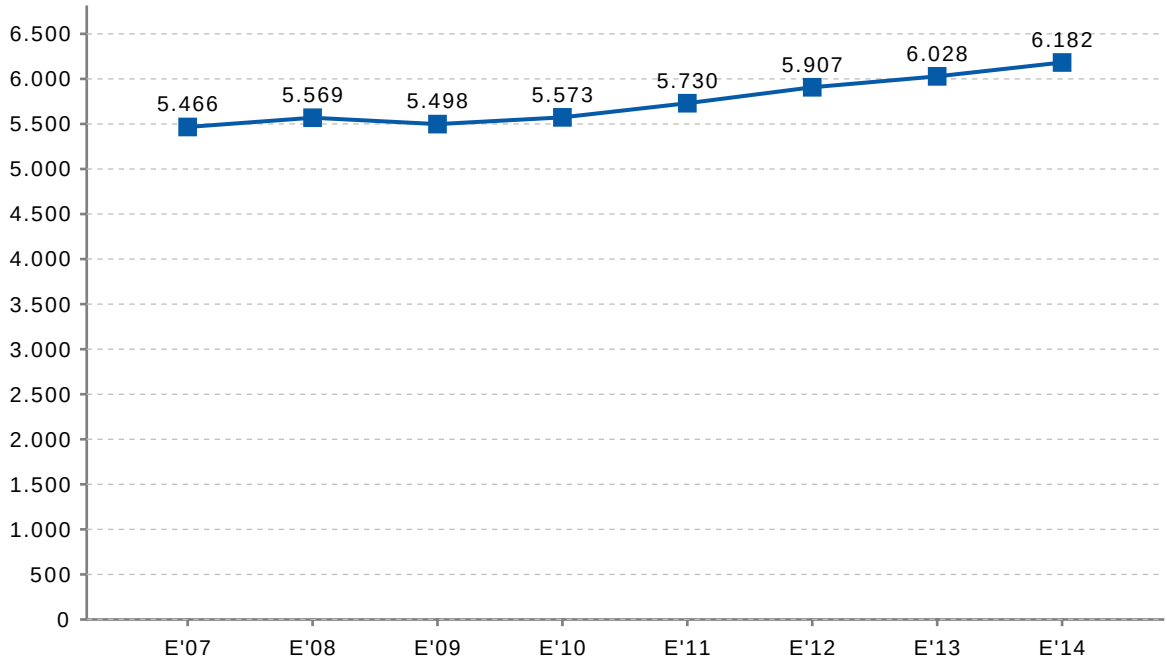

E = Ergebniswert, P = Planwert

Magistrat der Stadt Biedenkopf

Querschnitt Ergebnishaushalt

Haushaltsjahr 2016

Produkt	Kostenstelle	10 Summe der ordentlichen Erträge (Nr. 1 -	19 Sum. der ordentlichen Aufwendungen (	20 Verwaltungserg (Nr. 10 ./. Nr. 19	23 Finanzergebnis (Nr. 21 - Nr. 22)	26 Ordentliches Ergebnis (Nr. 24 ./. Nr.25)
010101	Gemeindeorgane					
01010101	Stadtverordnetenversammlung	0,00	-14.050,00	-14.050,00	0,00	-14.050,00
01010102	Magistrat	0,00	-22.760,00	-22.760,00	0,00	-22.760,00
01010103	Bürgermeister	11.760,00	-344.060,00	-332.300,00	0,00	-332.300,00
01010104	Ausschüsse	0,00	-3.000,00	-3.000,00	0,00	-3.000,00
01010105	Fraktionen	0,00	-12.000,00	-12.000,00	0,00	-12.000,00
01010106	Ortsbeirat	0,00	-13.080,00	-13.080,00	0,00	-13.080,00
01010107	Ausländerbeirat	0,00	0,00	0,00	0,00	0,00
01010108	Seniorenbeirat	0,00	-20,00	-20,00	0,00	-20,00
01010199	Allg. Kostenstelle Gemeindeorgane	0,00	-100,00	-100,00	0,00	-100,00
	Gemeindeorgane	11.760,00	-409.070,00	-397.310,00	0,00	-397.310,00
010102	Zentrale Verwaltung					
01010201	Hauptamt	0,00	-195.725,00	-195.725,00	0,00	-195.725,00
01010202	Personalamt	12.000,00	-78.510,00	-66.510,00	0,00	-66.510,00
01010203	Finanzverwaltung	6.000,00	-233.820,00	-227.820,00	0,00	-227.820,00
01010204	Kassen- u. Rechnungswesen	3.010,00	-233.355,00	-230.345,00	15.650,00	-214.695,00
01010205	EDV	0,00	-137.346,00	-137.346,00	0,00	-137.346,00
01010206	Personalvertretung	0,00	-1.800,00	-1.800,00	0,00	-1.800,00
01010207	Dienstgebäude	100.850,00	-318.575,00	-217.725,00	0,00	-217.725,00
01010208	Verwaltungsaußenstellen	522,00	-34.183,00	-33.661,00	0,00	-33.661,00
01010299	Allg. Kostenstelle Zentrale Verwaltu	1.500,00	-138.346,00	-136.846,00	0,00	-136.846,00
	Zentrale Verwaltung	123.882,00	-1.371.660,00	-1.247.778,00	15.650,00	-1.232.128,00
010103	Hilfsorgane der Verwaltung					
01010301	Bereitstellung von Bauhofleistungen	68.644,00	-435.835,00	-367.191,00	0,00	-367.191,00
01010399	Allg. Kostenstelle Hilfsorgane der V	0,00	-1.746,00	-1.746,00	0,00	-1.746,00
	Hilfsorgane der Verwaltung	68.644,00	-437.581,00	-368.937,00	0,00	-368.937,00
020101	Statistiken					
02010101	Statistik	0,00	0,00	0,00	0,00	0,00
02010102	Volkszählung/Zensus	0,00	0,00	0,00	0,00	0,00
02010199	Allg. Kostenstelle Statistik	0,00	0,00	0,00	0,00	0,00
	Statistiken	0,00	0,00	0,00	0,00	0,00
020102	Wahlen					
02010201	Europawahl	0,00	-2.220,00	-2.220,00	0,00	-2.220,00
02010202	Bundestagswahl	0,00	-2.220,00	-2.220,00	0,00	-2.220,00
02010203	Landtagswahl	0,00	-2.220,00	-2.220,00	0,00	-2.220,00
02010204	Kommunalwahl	500,00	-20.870,00	-20.370,00	0,00	-20.370,00
02010205	Landratswahl	0,00	-2.220,00	-2.220,00	0,00	-2.220,00
02010206	Bürgermeisterwahl	0,00	-26.120,00	-26.120,00	0,00	-26.120,00
02010207	Ausländerbeiratswahl	0,00	-2.370,00	-2.370,00	0,00	-2.370,00
02010208	Seniorenbeiratswahl	0,00	-2.220,00	-2.220,00	0,00	-2.220,00
02010209	Bürgerbegehren	0,00	-50,00	-50,00	0,00	-50,00
02010299	Allg. Kostenstelle Wahlen	0,00	-3.100,00	-3.100,00	0,00	-3.100,00

Magistrat der Stadt Biedenkopf

Querschnitt Ergebnishaushalt

Haushaltsjahr 2016

Produkt	Kostenstelle	10 Summe der ordentlichen Erträge (Nr. 1 -	19 Sum. der ordentlichen Aufwendungen (	20 Verwaltungserg (Nr. 10 ./. Nr. 19	23 Finanzergebnis (Nr. 21 - Nr. 22)	26 Ordentliches Ergebnis (Nr. 24 ./. Nr.25)
	Wahlen	500,00	-63.610,00	-63.110,00	0,00	-63.110,00
020201	Sicherheit u. Ordnung					
02020101	Ordnungsamt	29.500,00	-220.881,00	-191.381,00	0,00	-191.381,00
02020102	Geschwindigkeitsüberwachung	316.000,00	-186.686,00	129.314,00	0,00	129.314,00
02020103	Ruhender Verkehr	10.000,00	-28.620,00	-18.620,00	0,00	-18.620,00
02020104	Gefahrgutüberwachung	0,00	-2.000,00	-2.000,00	0,00	-2.000,00
02020105	Ortsgerichte	0,00	-470,00	-470,00	0,00	-470,00
02020106	Schiedspersonen	150,00	-624,00	-474,00	0,00	-474,00
02020199	Allg. Kostenstelle Sicherheit u. Ord	800,00	-10.185,00	-9.385,00	0,00	-9.385,00
	Sicherheit u. Ordnung	356.450,00	-449.466,00	-93.016,00	0,00	-93.016,00
020202	Melde- u. Passwesen					
02020201	Meldeamt	15.000,00	-34.082,00	-19.082,00	0,00	-19.082,00
02020202	Passamt	60.000,00	-75.433,00	-15.433,00	0,00	-15.433,00
02020299	Allg. Kostenstelle Melde- u. Passwe	0,00	0,00	0,00	0,00	0,00
	Melde- u. Passwesen	75.000,00	-109.515,00	-34.515,00	0,00	-34.515,00
020203	Personenstandswesen					
02020301	Standesamt	38.200,00	-160.610,00	-122.410,00	0,00	-122.410,00
02020399	Allg. Kostenstelle Personenstandsw	0,00	0,00	0,00	0,00	0,00
	Personenstandswesen	38.200,00	-160.610,00	-122.410,00	0,00	-122.410,00
020301	Brandbekämpfung u. Gefahrenabwehr					
02030101	FF Kernstadt	69.792,00	-283.780,00	-213.988,00	0,00	-213.988,00
02030102	FF Breidenstein	3.975,00	-35.845,00	-31.870,00	0,00	-31.870,00
02030103	FF Dexbach	350,00	-19.314,00	-18.964,00	0,00	-18.964,00
02030104	FF Eckelshausen	2.218,00	-27.236,00	-25.018,00	0,00	-25.018,00
02030105	FF Engelbach	357,00	-17.356,00	-16.999,00	0,00	-16.999,00
02030107	FF Kombach	968,00	-20.146,00	-19.178,00	0,00	-19.178,00
02030108	FF Wallau	11.587,00	-56.954,00	-45.367,00	0,00	-45.367,00
02030109	FF Weifenbach	300,00	-20.460,00	-20.160,00	0,00	-20.160,00
02030199	Allg. Kostenstelle Brandbekämpfun	3.741,00	-105.655,00	-101.914,00	0,00	-101.914,00
	Brandbekämpfung u. Gefahrenabwehr	93.288,00	-586.746,00	-493.458,00	0,00	-493.458,00
020302	Brandschutzerziehung					
02030201	Jugendfeuerwehren	0,00	-9.361,00	-9.361,00	0,00	-9.361,00
02030202	Brandschutzerziehung	0,00	-11.175,00	-11.175,00	0,00	-11.175,00
02030299	Allg. Kostenstelle Brandschutzerzie	0,00	0,00	0,00	0,00	0,00
	Brandschutzerziehung	0,00	-20.536,00	-20.536,00	0,00	-20.536,00
020303	Feuerwehrtechn. Werkstatt					
02030301	Atemschutzwerkstatt	80.000,00	-75.161,00	4.839,00	0,00	4.839,00
02030302	Schlauchwerkstatt	15.000,00	-36.610,00	-21.610,00	0,00	-21.610,00
02030399	Allg. Kostenstelle Feuerwehrtechn.	0,00	-3.489,00	-3.489,00	0,00	-3.489,00

Magistrat der Stadt Biedenkopf

Querschnitt Ergebnishaushalt

Haushaltsjahr 2016

Produkt	Kostenstelle	10 Summe der ordentlichen Erträge (Nr. 1 -	19 Sum. der ordentlichen Aufwendungen (	20 Verwaltungserg (Nr. 10 ./. Nr. 19	23 Finanzergebnis (Nr. 21 - Nr. 22)	26 Ordentliches Ergebnis (Nr. 24 ./. Nr.25)
	Feuerwehrtechn. Werkstatt	95.000,00	-115.260,00	-20.260,00	0,00	-20.260,00
020501	Katastrophenschutz					
02050199	Allg. Kostenstelle Katastrophensch	0,00	-2.844,00	-2.844,00	0,00	-2.844,00
	Katastrophenschutz	0,00	-2.844,00	-2.844,00	0,00	-2.844,00
040201	Sammlungen					
04020101	Weber-Stiftung	350,00	-1.350,00	-1.000,00	0,00	-1.000,00
04020199	Allg. Kostenstelle Sammlungen	0,00	0,00	0,00	0,00	0,00
	Sammlungen	350,00	-1.350,00	-1.000,00	0,00	-1.000,00
040501	Musikpflege					
04050101	Förderung Musik- u. Gesangverein	0,00	-9.080,00	-9.080,00	0,00	-9.080,00
04050102	Eckelshausener Musiktage	0,00	-3.920,00	-3.920,00	0,00	-3.920,00
04050199	Allg. Kostenstelle Musikpflege	500,00	-800,00	-300,00	0,00	-300,00
	Musikpflege	500,00	-13.800,00	-13.300,00	0,00	-13.300,00
040801	Büchereien					
04080101	Bücherei Kernstadt	12,00	0,00	12,00	0,00	12,00
04080102	Bücherei Breidenstein	0,00	0,00	0,00	0,00	0,00
04080108	Bücherei Wallau	0,00	0,00	0,00	0,00	0,00
04080199	Allg. Kostenstelle Bücherein	0,00	-14.740,00	-14.740,00	0,00	-14.740,00
	Büchereien	12,00	-14.740,00	-14.728,00	0,00	-14.728,00
041001	Heimatpflege					
04100101	Heimatmuseen	0,00	-814,00	-814,00	0,00	-814,00
04100102	Förderung Schutzhütten	0,00	-4.382,00	-4.382,00	0,00	-4.382,00
04100103	Förderung Fachwerkhäuser	0,00	-1.000,00	-1.000,00	0,00	-1.000,00
04100104	Förderung Vereine	0,00	-2.083,00	-2.083,00	0,00	-2.083,00
04100105	Ortsjubiläen	0,00	0,00	0,00	0,00	0,00
04100106	Grenzgangsfest	0,00	0,00	0,00	0,00	0,00
04100107	Städtepartnerschaften	0,00	-24.890,00	-24.890,00	0,00	-24.890,00
04100199	Allg. Kostenstelle Heimatpflege	0,00	-7.128,00	-7.128,00	0,00	-7.128,00
	Heimatpflege	0,00	-40.297,00	-40.297,00	0,00	-40.297,00
041002	Kulturpflege					
04100201	Förderung Kultur- u. Veranstaltungs	0,00	-6.000,00	-6.000,00	0,00	-6.000,00
04100202	Eigenbetrieb "Freizeit, Erholung &	0,00	-107.730,00	-107.730,00	0,00	-107.730,00
04100299	Allg. Kostenstelle Kulturpflege	0,00	-1.740,00	-1.740,00	0,00	-1.740,00
	Kulturpflege	0,00	-115.470,00	-115.470,00	0,00	-115.470,00
041101	Förd. v. Kirchengem. und sonst. Religio					
04110199	Allg. KST Förd. von Kirchengemein	0,00	-220,00	-220,00	0,00	-220,00
	Förd. v. Kirchengem. und sonst. Religio	0,00	-220,00	-220,00	0,00	-220,00

Magistrat der Stadt Biedenkopf

Querschnitt Ergebnishaushalt

Haushaltsjahr 2016

Produkt	Kostenstelle	10 Summe der ordentlichen Erträge (Nr. 1 -	19 Sum. der ordentlichen Aufwendungen (	20 Verwaltungserg (Nr. 10 ./. Nr. 19	23 Finanzergebnis (Nr. 21 - Nr. 22)	26 Ordentliches Ergebnis (Nr. 24 ./. Nr.25)
050401	Soziale Einrichtungen					
05040101	Senioren- Begegnungsstätte	0,00	-38.849,00	-38.849,00	0,00	-38.849,00
05040199	Allg. Kostenstelle Soziale Einrichtu	0,00	-15.157,00	-15.157,00	0,00	-15.157,00
	Soziale Einrichtungen	0,00	-54.006,00	-54.006,00	0,00	-54.006,00
050601	Förderung v. Trägern der Wohlfahrtspfl					
05060199	Allg. Kostenstelle Förd. v. Trägern d	0,00	-7.675,00	-7.675,00	0,00	-7.675,00
	Förderung v. Trägern der Wohlfahrtspfl	0,00	-7.675,00	-7.675,00	0,00	-7.675,00
051001	Sonst. sozialen Hilfen u. Leistungen					
05100101	Altenbetreuung	220,00	-7.761,00	-7.541,00	0,00	-7.541,00
05100199	Allg. Kostenstelle sonst. soziale Hilf	14.300,00	-50.310,00	-36.010,00	0,00	-36.010,00
	Sonst. sozialen Hilfen u. Leistungen	14.520,00	-58.071,00	-43.551,00	0,00	-43.551,00
060101	Förderung von Kindern in Tageseinricht					
06010101	Kindergarten Galgenbergstr.	0,00	-520.552,00	-520.552,00	0,00	-520.552,00
06010102	Kindergarten Breidenstein	0,00	-216.144,00	-216.144,00	0,00	-216.144,00
06010105	Kindergarten Engelbach	170,00	-107.892,00	-107.722,00	0,00	-107.722,00
06010107	Kindergarten Kombach	9.879,00	-474.904,00	-465.025,00	0,00	-465.025,00
06010108	Kindergarten Wallau	0,00	-610.014,00	-610.014,00	0,00	-610.014,00
06010111	Kindergarten Schulstraße	0,00	-222.474,00	-222.474,00	0,00	-222.474,00
06010121	Kindergarten Rathaus	1.704,00	-532.496,00	-530.792,00	0,00	-530.792,00
06010131	Kindergarten Strubbellies	0,00	-984,00	-984,00	0,00	-984,00
06010199	Allg. Kostenstelle Förderung von Ki	140.000,00	-187.580,00	-47.580,00	0,00	-47.580,00
	Förderung von Kindern in Tageseinricht	151.753,00	-2.873.040,00	-2.721.287,00	0,00	-2.721.287,00
060201	Jugendarbeit					
06020101	Förderung ST. Elisabethverein	0,00	-30.000,00	-30.000,00	0,00	-30.000,00
06020102	Förderung Vereine und Träger	0,00	-13.100,00	-13.100,00	0,00	-13.100,00
06020103	Ferienspiele	4.000,00	-15.675,00	-11.675,00	0,00	-11.675,00
06020199	Allg. Kostenstelle Jugendarbeit	0,00	-100,00	-100,00	0,00	-100,00
	Jugendarbeit	4.000,00	-58.875,00	-54.875,00	0,00	-54.875,00
060301	Sonst. Leist. d. Kinder-,Jugend- u. Fami					
06030199	Allg. KST. Sonst. Leistungen der Ki	0,00	-500,00	-500,00	0,00	-500,00
	Sonst. Leist. d. Kinder-,Jugend- u. Fami	0,00	-500,00	-500,00	0,00	-500,00
060501	Jugendräume					
06050199	Allg. Kostenstelle Jugendräume	0,00	-1.780,00	-1.780,00	0,00	-1.780,00
	Jugendräume	0,00	-1.780,00	-1.780,00	0,00	-1.780,00
060601	Sonst. Einricht. d. Kinder-,Jugend- u. Fa					
06060101	Kinderspielplätze	0,00	-36.845,00	-36.845,00	0,00	-36.845,00
06060102	Bolzplätze	2.621,00	-9.925,00	-7.304,00	0,00	-7.304,00
06060199	Allg. Kostenstelle Sonst. Einricht. d	0,00	-54.541,00	-54.541,00	0,00	-54.541,00

Magistrat der Stadt Biedenkopf

Querschnitt Ergebnishaushalt

Haushaltsjahr 2016

Produkt	Kostenstelle	10 Summe der ordentlichen Erträge (Nr. 1 -	19 Sum. der ordentlichen Aufwendungen (	20 Verwaltungserg (Nr. 10 ./. Nr. 19	23 Finanzergebnis (Nr. 21 - Nr. 22)	26 Ordentliches Ergebnis (Nr. 24 ./. Nr.25)
	Sonst. Einricht. d. Kinder-,Jugend- u. Fa	2.621,00	-101.311,00	-98.690,00	0,00	-98.690,00
070301	Förderung Gesundheitspflege					
07030199	Allg. Kostenstelle Förderung Gesun	0,00	-10.519,00	-10.519,00	0,00	-10.519,00
	Förderung Gesundheitspflege	0,00	-10.519,00	-10.519,00	0,00	-10.519,00
080101	Förderung des Sports					
08010101	Förderung Vereine	0,00	-57.815,00	-57.815,00	0,00	-57.815,00
08010199	Allg. Kostenstelle Förderung des Sp	0,00	0,00	0,00	0,00	0,00
	Förderung des Sports	0,00	-57.815,00	-57.815,00	0,00	-57.815,00
080201	Sportstätten					
08020101	Turnhalle Weifenbach	1.350,00	-29.891,00	-28.541,00	0,00	-28.541,00
08020199	Allg. Kostenstelle Sportstätten	0,00	-3.275,00	-3.275,00	0,00	-3.275,00
	Sportstätten	1.350,00	-33.166,00	-31.816,00	0,00	-31.816,00
080202	Bäder					
08020201	Lahnauenbad	8.352,00	-288.134,00	-279.782,00	0,00	-279.782,00
08020202	Schwimmbad Wallau	0,00	-475,00	-475,00	0,00	-475,00
08020299	Allg. Kostenstelle Bäder	0,00	-6.450,00	-6.450,00	0,00	-6.450,00
	Bäder	8.352,00	-295.059,00	-286.707,00	0,00	-286.707,00
090101	Bauliche Planung					
09010101	Landschaftsplan	0,00	0,00	0,00	0,00	0,00
09010102	Flächenutzungsplan	0,00	0,00	0,00	0,00	0,00
09010103	Bebauungspläne	0,00	-300,00	-300,00	0,00	-300,00
09010104	Stadtumbau West	0,00	-10.000,00	-10.000,00	0,00	-10.000,00
09010105	Einfach Stadterneuerung	0,00	0,00	0,00	0,00	0,00
09010106	Dorferneuerung	889,00	-395,00	494,00	0,00	494,00
09010107	Verkehrsplanung	0,00	0,00	0,00	0,00	0,00
09010199	Allg. Kostenstelle Bauliche Planung	0,00	-45.930,00	-45.930,00	0,00	-45.930,00
	Bauliche Planung	889,00	-56.625,00	-55.736,00	0,00	-55.736,00
100101	Bau und Planung					
10010101	Bauamt	7.000,00	-65.165,00	-58.165,00	0,00	-58.165,00
10010199	Allg. Kostenstelle Bau und Planung	0,00	0,00	0,00	0,00	0,00
	Bau und Planung	7.000,00	-65.165,00	-58.165,00	0,00	-58.165,00
100102	Liegenschaften					
10010201	Bebaute Grundstücke	28.031,00	-83.820,00	-55.789,00	0,00	-55.789,00
10010202	Unbebaute Grundstücke	14.500,00	-14.470,00	30,00	0,00	30,00
10010299	Allg. Kostenstelle Liegenschaften	188.480,00	-211.390,00	-22.910,00	0,00	-22.910,00
	Liegenschaften	231.011,00	-309.680,00	-78.669,00	0,00	-78.669,00
100201	Förderung Wohnungsbau					
10020199	Allg. Kostenstelle Förderung Wohn	0,00	-18.218,00	-18.218,00	3.400,00	-14.818,00

Magistrat der Stadt Biedenkopf

Querschnitt Ergebnishaushalt

Haushaltsjahr 2016

Produkt	Kostenstelle	10 Summe der ordentlichen Erträge (Nr. 1 -	19 Sum. der ordentlichen Aufwendungen (	20 Verwaltungserg (Nr. 10 ./. Nr. 19	23 Finanzergebnis (Nr. 21 - Nr. 22)	26 Ordentliches Ergebnis (Nr. 24 ./. Nr.25)
	Förderung Wohnungsbau	0,00	-18.218,00	-18.218,00	3.400,00	-14.818,00
100301	Denkmalschutz u.-pflege					
10030199	Allg. kostenstelle Denkmalschutz u.	0,00	-11.500,00	-11.500,00	0,00	-11.500,00
	Denkmalschutz u.-pflege	0,00	-11.500,00	-11.500,00	0,00	-11.500,00
110101	Elektrizitätsversorgung					
11010101	EAM GmbH & Co KG	100.000,00	0,00	100.000,00	6.843,00	106.843,00
11010199	Allg. Kostenstelle Elektrizitätsversor	2.851,00	-5.511,00	-2.660,00	0,00	-2.660,00
	Elektrizitätsversorgung	102.851,00	-5.511,00	97.340,00	6.843,00	104.183,00
110201	Gasversorgung					
11020101	Gasversorgung Bied. GmbH	42.000,00	0,00	42.000,00	0,00	42.000,00
11020199	Allg. Kostenstelle Gasversorgung	0,00	0,00	0,00	0,00	0,00
	Gasversorgung	42.000,00	0,00	42.000,00	0,00	42.000,00
110401	Fernwärme					
11040101	Nahwärme Bied. GmbH	0,00	0,00	0,00	0,00	0,00
11040199	Allg. Kostenstelle Fernwärmeversor	0,00	0,00	0,00	0,00	0,00
	Fernwärme	0,00	0,00	0,00	0,00	0,00
110501	Elektrizitäts- u. Wasserversorgung					
11050101	Stadtwerke Bied. GmbH	789.482,00	-362.524,00	426.958,00	0,00	426.958,00
11050199	Allg. Kostenstelle Elektrizität- u. Wa	199.300,00	0,00	199.300,00	41.400,00	240.700,00
	Elektrizitäts- u. Wasserversorgung	988.782,00	-362.524,00	626.258,00	41.400,00	667.658,00
110601	Abfallentsorgung					
11060101	Müllabfuhrzweckverband	21.100,00	-300,00	20.800,00	0,00	20.800,00
11060102	Duales System	15.600,00	0,00	15.600,00	0,00	15.600,00
11060103	Baustoffrecycling	0,00	-100,00	-100,00	0,00	-100,00
11060104	Grünschnitt	0,00	-1.500,00	-1.500,00	0,00	-1.500,00
11060199	Allg. Kostenstelle Abfallentsorgung	0,00	-37.555,00	-37.555,00	0,00	-37.555,00
	Abfallentsorgung	36.700,00	-39.455,00	-2.755,00	0,00	-2.755,00
110701	Abwasserbeseitigung					
11070199	Allg. Kostenstelle Abwasserbeseitig	1.959.053,00	-1.941.943,00	17.110,00	0,00	17.110,00
	Abwasserbeseitigung	1.959.053,00	-1.941.943,00	17.110,00	0,00	17.110,00
110702	Öffentl. Toilettenanlagen					
11070299	Allg. Kostenstelle Öffentl. Toilettena	0,00	-13.668,00	-13.668,00	0,00	-13.668,00
	Öffentl. Toilettenanlagen	0,00	-13.668,00	-13.668,00	0,00	-13.668,00
120101	Gemeindestraßen					
12010101	Straßen Kernstadt	76.486,00	-285.486,00	-209.000,00	0,00	-209.000,00
12010102	Straßen Breidenstein	15.109,00	-64.154,00	-49.045,00	0,00	-49.045,00
12010103	Straßen Dexbach	2.670,00	-14.690,00	-12.020,00	0,00	-12.020,00

Magistrat der Stadt Biedenkopf

Querschnitt Ergebnishaushalt

Haushaltsjahr 2016

Produkt	Kostenstelle	10 Summe der ordentlichen Erträge (Nr. 1 -	19 Sum. der ordentlichen Aufwendungen (	20 Verwaltungserg (Nr. 10 ./. Nr. 19	23 Finanzergebnis (Nr. 21 - Nr. 22)	26 Ordentliches Ergebnis (Nr. 24 ./. Nr.25)
Fortsetzung	120101 Gemeindestraßen					
12010104	Straßen Eckelshausen	9.788,00	-34.127,00	-24.339,00	0,00	-24.339,00
12010105	Straßen Engelbach	469,00	-8.046,00	-7.577,00	0,00	-7.577,00
12010106	Straßen Katzenbach	0,00	-1.850,00	-1.850,00	0,00	-1.850,00
12010107	Straßen Kombach	18.141,00	-28.504,00	-10.363,00	0,00	-10.363,00
12010108	Straßen Wallau	20.496,00	-98.401,00	-77.905,00	0,00	-77.905,00
12010109	Straßen Weifenbach	14.243,00	-26.121,00	-11.878,00	0,00	-11.878,00
12010199	Allg. Kostenstelle Gemeindestraße	0,00	-310.886,00	-310.886,00	0,00	-310.886,00
	Gemeindestraßen	157.402,00	-872.265,00	-714.863,00	0,00	-714.863,00
120102	Straßenbeleuchtung					
12010201	Beleuchtung Kernstadt	0,00	-67.343,00	-67.343,00	0,00	-67.343,00
12010202	Beleuchtung Breidenstein	0,00	-16.810,00	-16.810,00	0,00	-16.810,00
12010203	Beleuchtung Dexbach	0,00	-4.860,00	-4.860,00	0,00	-4.860,00
12010204	Beleuchtung Eckelshausen	0,00	-11.130,00	-11.130,00	0,00	-11.130,00
12010205	Beleuchtung Engelbach	0,00	-5.360,00	-5.360,00	0,00	-5.360,00
12010206	Beleuchtung Katzenbach	0,00	0,00	0,00	0,00	0,00
12010207	Beleuchtung Kombach	0,00	-10.166,00	-10.166,00	0,00	-10.166,00
12010208	Beleuchtung Wallau	0,00	-35.724,00	-35.724,00	0,00	-35.724,00
12010209	Beleuchtung Weifenbach	0,00	-6.770,00	-6.770,00	0,00	-6.770,00
12010299	Allg. Kostenstelle Straßenbeleuchtu	11.280,00	-43.847,00	-32.567,00	0,00	-32.567,00
	Straßenbeleuchtung	11.280,00	-202.010,00	-190.730,00	0,00	-190.730,00
120103	Stützmauern 1201					
12010399	Allg. Kostenstelle Stützmauern	0,00	-138.048,00	-138.048,00	0,00	-138.048,00
	Stützmauern 1201	0,00	-138.048,00	-138.048,00	0,00	-138.048,00
120104	Straßenentwässerung					
12010499	Allg. Kostenstelle Straßenentwässe	0,00	-21.005,00	-21.005,00	0,00	-21.005,00
	Straßenentwässerung	0,00	-21.005,00	-21.005,00	0,00	-21.005,00
120301	ÖPNV					
12030199	Allg. Kostenstelle ÖPNV	209,00	-21.418,00	-21.209,00	0,00	-21.209,00
	ÖPNV	209,00	-21.418,00	-21.209,00	0,00	-21.209,00
120401	Sonst. Personen- u. Güterverkehr					
12040101	Behindertenfahrdienst	0,00	-800,00	-800,00	0,00	-800,00
12040199	Allg. Kostenstelle Sonst. Personen-	0,00	-8.000,00	-8.000,00	0,00	-8.000,00
	Sonst. Personen- u. Güterverkehr	0,00	-8.800,00	-8.800,00	0,00	-8.800,00
120501	Straßenreinigung					
12050101	Reinigung Straßen	0,00	-12.540,00	-12.540,00	0,00	-12.540,00
12050102	Reinigung Sinkkästen	0,00	-3.500,00	-3.500,00	0,00	-3.500,00
12050199	Allg. Kostenstelle Straßenreinigung	0,00	-74.835,00	-74.835,00	0,00	-74.835,00

Magistrat der Stadt Biedenkopf

Querschnitt Ergebnishaushalt

Haushaltsjahr 2016

Produkt	Kostenstelle	10 Summe der ordentlichen Erträge (Nr. 1 -	19 Sum. der ordentlichen Aufwendungen (	20 Verwaltungserg (Nr. 10 ./. Nr. 19	23 Finanzergebnis (Nr. 21 - Nr. 22)	26 Ordentliches Ergebnis (Nr. 24 ./. Nr.25)
	Straßenreinigung	0,00	-90.875,00	-90.875,00	0,00	-90.875,00
120502	Winterdienst					
12050299	Allg. Kostenstelle Winterdienst	2.073,00	-111.401,00	-109.328,00	0,00	-109.328,00
	Winterdienst	2.073,00	-111.401,00	-109.328,00	0,00	-109.328,00
120601	Parkplätze					
12060199	Allg. Kostenstelle Parkplätze	168,00	-1.700,00	-1.532,00	0,00	-1.532,00
	Parkplätze	168,00	-1.700,00	-1.532,00	0,00	-1.532,00
120602	Parkhaus					
12060299	Allg. Kostenstelle Parkhaus	2.508,00	-8.000,00	-5.492,00	0,00	-5.492,00
	Parkhaus	2.508,00	-8.000,00	-5.492,00	0,00	-5.492,00
130101	Öffentl. Grünflächen					
13010199	Allg. Kostenstelle öffentl. Grünfläch	0,00	-114.530,00	-114.530,00	0,00	-114.530,00
	Öffentl. Grünflächen	0,00	-114.530,00	-114.530,00	0,00	-114.530,00
130201	Öffentl. Gewässer					
13020101	Perfstausee	0,00	-4.000,00	-4.000,00	0,00	-4.000,00
13020102	Lahn	1.500,00	-250,00	1.250,00	0,00	1.250,00
13020199	Allg. Kostenstelle öffentl. Gewässer	1.726,00	-49.460,00	-47.734,00	0,00	-47.734,00
	Öffentl. Gewässer	3.226,00	-53.710,00	-50.484,00	0,00	-50.484,00
130202	Wasserbaul. Anlagen					
13020201	Hochwasserschutzeinrichtungen	3.294,00	-33.180,00	-29.886,00	0,00	-29.886,00
13020299	Allg. Kostenstelle wasserbaul. Anla	0,00	-81.400,00	-81.400,00	0,00	-81.400,00
	Wasserbaul. Anlagen	3.294,00	-114.580,00	-111.286,00	0,00	-111.286,00
130301	Friedhöfe					
13030101	Friedhof Kernstadt	93.220,00	-32.978,00	60.242,00	0,00	60.242,00
13030102	Friedhof Breidenstein	28.900,00	-9.880,00	19.020,00	0,00	19.020,00
13030103	Friedhof Dexbach	2.790,00	-4.299,00	-1.509,00	0,00	-1.509,00
13030104	Friedhof Eckelshausen	7.700,00	-6.893,00	807,00	0,00	807,00
13030105	Friedhof Engelbach	2.150,00	-3.414,00	-1.264,00	0,00	-1.264,00
13030106	Friedhof Katzenbach	50,00	-1.720,00	-1.670,00	0,00	-1.670,00
13030107	Friedhof Kombach	11.500,00	-8.533,00	2.967,00	0,00	2.967,00
13030108	Friedhof Wallau	54.500,00	-15.468,00	39.032,00	0,00	39.032,00
13030109	Friedhof Weifenbach	11.500,00	-4.573,00	6.927,00	0,00	6.927,00
13030199	Allg. Kostenstelle Friedhöfe	0,00	-159.183,00	-159.183,00	0,00	-159.183,00
	Friedhöfe	212.310,00	-246.941,00	-34.631,00	0,00	-34.631,00
130401	Naturschutz u. Landschaftspflege					
13040101	Naturschutz	0,00	-100,00	-100,00	0,00	-100,00
13040102	Landschaftspflege	0,00	-800,00	-800,00	0,00	-800,00
13040103	Ausgleichsmaßnahmen	0,00	-1.557,00	-1.557,00	0,00	-1.557,00
13040104	Schädlingsbekämpfung	0,00	-300,00	-300,00	0,00	-300,00

Magistrat der Stadt Biedenkopf

Querschnitt Ergebnishaushalt

Haushaltsjahr 2016

Produkt	Kostenstelle	10 Summe der ordentlichen Erträge (Nr. 1 -	19 Sum. der ordentlichen Aufwendungen (	20 Verwaltungserg (Nr. 10 ./. Nr. 19	23 Finanzergebnis (Nr. 21 - Nr. 22)	26 Ordentliches Ergebnis (Nr. 24 ./. Nr.25)
Fortsetzung	130401 Naturschutz u. Landschaftspflege					
13040199	Allg. Kostenstelle Naturschutz u. La	0,00	-2.080,00	-2.080,00	0,00	-2.080,00
	Naturschutz u. Landschaftspflege	0,00	-4.837,00	-4.837,00	0,00	-4.837,00
130501	Landwirtschaft					
13050101	Feldwege	0,00	-83.500,00	-83.500,00	0,00	-83.500,00
13050199	Allg. Kostenstelle Landwirtschaft	0,00	0,00	0,00	0,00	0,00
	Landwirtschaft	0,00	-83.500,00	-83.500,00	0,00	-83.500,00
130502	Forstwirtschaft					
13050201	Stadtwald	961.821,00	-1.017.330,00	-55.509,00	0,00	-55.509,00
13050202	Holzverladestation	500,00	-2.000,00	-1.500,00	0,00	-1.500,00
13050299	Allg. Kostenstelle Forstwirtschaft	0,00	-9.980,00	-9.980,00	0,00	-9.980,00
	Forstwirtschaft	962.321,00	-1.029.310,00	-66.989,00	0,00	-66.989,00
140101	Umweltschutz					
14010199	Allg. Kostenstelle Umweltschutz	0,00	-1.780,00	-1.780,00	0,00	-1.780,00
	Umweltschutz	0,00	-1.780,00	-1.780,00	0,00	-1.780,00
150101	Wirtschaftsförderung					
15010101	Wirtschaftsförderung	0,00	-3.124,00	-3.124,00	0,00	-3.124,00
15010102	Weihnachtsbeleuchtung	0,00	-20.000,00	-20.000,00	0,00	-20.000,00
15010103	Plakatanschlag	2.500,00	0,00	2.500,00	0,00	2.500,00
15010199	Allg. Kostenstelle Wirtschaftsförder	0,00	-23.890,00	-23.890,00	0,00	-23.890,00
	Wirtschaftsförderung	2.500,00	-47.014,00	-44.514,00	0,00	-44.514,00
150201	Bereitstellung von Bürgerhäusern					
15020101	BGH Kernstadt	38.280,00	-281.148,00	-242.868,00	0,00	-242.868,00
15020102	BGH Breidenstein	6.050,00	-23.067,00	-17.017,00	0,00	-17.017,00
15020103	BGH Dexbach	6.569,00	-16.457,00	-9.888,00	0,00	-9.888,00
15020104	BGH Eckelshausen	10.068,00	-21.100,00	-11.032,00	0,00	-11.032,00
15020105	BGH Engelbach	5.209,00	-25.075,00	-19.866,00	0,00	-19.866,00
15020107	BGH Kombach	6.872,00	-23.696,00	-16.824,00	0,00	-16.824,00
15020108	Fritz-Henkel-Halle	16.489,00	-88.156,00	-71.667,00	0,00	-71.667,00
15020109	Alte Schule Weifenbach	5.250,00	-10.936,00	-5.686,00	0,00	-5.686,00
15020112	Freizeithalle Breidenstein	800,00	-8.667,00	-7.867,00	0,00	-7.867,00
15020199	Allg. Kostenstelle Bereitstellung von	0,00	-74.167,00	-74.167,00	0,00	-74.167,00
	Bereitstellung von Bürgerhäusern	95.587,00	-572.469,00	-476.882,00	0,00	-476.882,00
150202	Märkte					
15020299	Allg. Kostenstelle Märkte	10.800,00	-16.857,00	-6.057,00	0,00	-6.057,00
	Märkte	10.800,00	-16.857,00	-6.057,00	0,00	-6.057,00
150301	Tourismus					
15030101	Förderung Tourismus	0,00	-53.229,00	-53.229,00	0,00	-53.229,00
15030102	Freizeitzentrum Sackpfeife	8.868,00	-203.786,00	-194.918,00	0,00	-194.918,00
15030199	Allg. Kostenstelle Tourismus	531.400,00	-730.250,00	-198.850,00	0,00	-198.850,00

Magistrat der Stadt Biedenkopf

Querschnitt Ergebnishaushalt

Haushaltsjahr 2016

Produkt	Kostenstelle	10 Summe der ordentlichen Erträge (Nr. 1 -	19 Sum. der ordentlichen Aufwendungen (	20 Verwaltungserg (Nr. 10 ./. Nr. 19	23 Finanzergebnis (Nr. 21 - Nr. 22)	26 Ordentliches Ergebnis (Nr. 24 ./. Nr.25)
	Tourismus	540.268,00	-987.265,00	-446.997,00	0,00	-446.997,00
160101	Steuern,allg. Zuweisungen, allg. Umlag					
16010199	Allg. Kostenstelle Steuern, allg. Zu	22.168.061,00	-11.984.301,00	10.183.760,00	25.000,00	10.208.760,00
	Steuern,allg. Zuweisungen, allg. Umlag	22.168.061,00	-11.984.301,00	10.183.760,00	25.000,00	10.208.760,00
160201	Sonst. allg. Finanzwirtschaft					
16020199	Allg. Kostenstelle Sonst. allg. Finan	7.816,00	0,00	7.816,00	-502.936,00	-495.120,00
	Sonst. allg. Finanzwirtschaft	7.816,00	0,00	7.816,00	-502.936,00	-495.120,00
160301	Abwicklung Vorjahre					
16030199	Allg. Kostenstelle Abwicklung der V	0,00	0,00	0,00	0,00	0,00
	Abwicklung Vorjahre	0,00	0,00	0,00	0,00	0,00
Gesamtsumme		28.594.291,00	-27.021.497,00	1.572.794,00	-410.643,00	1.162.151,00

Gesamtergebnis-

und

Gesamtfinanz-haushalt

Haushaltsplan der Stadt Biedenkopf

Gesamtergebnishaushalt

Stadt Biedenkopf

Nr.	Konten	Bezeichnung	HHansatz 2016	HHansatz 2015	Ergebnis Jahresabschl. 2014
01	50	Privatrechtliche Leistungsentgelte	1.300.630	1.324.512	1.184.401
02	51	Öffentlich-rechtliche Leistungsentgelte	2.598.260	2.649.210	2.269.025
03	548-549	Kostenersatzleistungen und -erstattungen	1.117.845	916.054	1.059.055
04	52	Bestandsveränderungen und aktivierte Eigenleistungen			
05	55	Steuern u. steuerähnliche Erträge einschl. Erträge aus gesetzlichen Umlagen	17.772.400	17.633.569	16.328.191
06	547	Erträge aus Transferleistungen	500.086	435.487	420.742
07	540-543	Erträge aus Zuweisungen und Zuschüssen für laufende Zwecke u. allgemeine Umlagen	4.235.361	1.900.279	1.705.890
08	546	Erträge aus der Auflösung von Sonderposten aus Investitionszuweisungen,	406.745	373.766	385.470
		-zuschüssen u. Investitonsbeiträgen			
09	53	Sonstige ordentliche Erträge	662.964	694.528	1.949.759
10		**Summe der ordentlichen Erträge (Nr. 1 bis 9)**	**28.594.291**	**25.927.405**	**25.302.534**
11	62, 63, 640-643, 647-649, 65	Personalaufwendungen	-4.652.811	-4.409.889	-4.141.660
12	644-646	Versorgungsaufwendungen	-323.000	-275.800	-764.716
13	60, 61, 67-69	Aufwendungen für Sach- und Dienstleistungen	-3.450.928	-3.440.868	-3.229.735
14	66	Abschreibungen	-1.275.512	-1.280.153	-1.344.133
15	71	Aufwendungen für Zuweisungen und Zuschüsse sowie besondere Finanzaufwendungen	-5.290.860	-4.979.260	-4.538.634
16	73	Steueraufwendungen einschl. Aufwendungen aus gesetzlichen Umlageverpflichtungen	-11.975.301	-10.925.951	-10.723.211
17	72	Transferaufwendungen			
18	70, 74, 76	Sonstige ordentliche Aufwendungen	-53.085	-50.990	-45.250
19		**Summe der ordentlichen Aufwendungen (Nr. 11 bis 18)**	**-27.021.497**	**-25.362.911**	**-24.787.339**
20		**Verwaltungsergebnis (Nr. 10 ./. Nr. 19)**	**1.572.794**	**564.494**	**515.195**
21	56, 57	Finanzerträge	271.006	166.825	52.689
22	77	Zinsen und andere Finanzaufwendungen	-681.649	-614.627	-460.262
23		**Finanzergebnis (Nr. 21 ./. Nr. 22)**	**-410.643**	**-447.802**	**-407.573**
24		**Gesamtbetrag der ordentlichen Erträge (Nr. 10 und Nr. 21)**	**28.865.297**	**26.094.230**	**25.355.223**
25		**Gesamtbetrag der ordentlichen Aufwendungen (Nr.19 und Nr.22)**	**-27.703.146**	**-25.977.538**	**-25.247.601**
26		**Ordentliches Ergebnis (Nr.24 ./. Nr.25)**	**1.162.151**	**116.692**	**107.622**
27	59	Außerordentliche Erträge	93.005		124.634
28	79	Außerordentliche Aufwendungen	-25.000		-60.665
29		**Außerordentliches Ergebnis (Nr. 27 ./.Nr. 28)**	**68.005**		**63.969**
30		**Jahresergebnis (Nr. 26 und Nr. 29)**	**1.230.156**	**116.692**	**171.592**
		Nachrichtlich:			
		Summe der vorgetragenen Jahresfehlbeträge	---	---	-368.083

Haushaltsplan der Stadt Biedenkopf

Gesamtfinanzhaushalt

Stadt Biedenkopf

Nr.	Konten	Bezeichnung	HHansatz 2016	HHansatz 2015	Ergebnis Jahresabschl. 2014
01	810	Privatrechtliche Leistungsentgelte	1.300.630	1.324.512	1.169.337
02	811	Öffentlich-rechtliche Leistungsentgelte	2.598.260	2.649.210	2.328.114
03	812	Kostenersatzleistungen und -erstattungen	1.117.845	916.054	1.003.456
04	814	Einzahlungen aus Steuern und steuerähnlichen Erträgen	17.772.400	17.633.569	16.692.630
		einschließlich Erträgen aus gesetzlichen Umlagen			
05	815	Einzahlungen aus Transferleistungen	500.086	435.487	423.770
06	816	Zuweisungen und Zuschüsse für laufende Zwecke und allgemeine Umlagen	4.235.361	1.900.279	1.700.701
07	817	Zinsen und sonstige Finanzeinzahlungen	271.006	166.825	56.614
08	813, 828	Sonstige ordentliche Einzahlungen und sonstige außerordentliche Einzahlungen,	755.969	694.528	623.405
		die sich nicht aus Investitionstätigkeit ergeben			
09		**Summe der Einzahlungen aus laufender Verwaltungstätigkeit (Nrn. 1 bis 8)**	**28.551.557**	**25.720.464**	**23.998.027**
10	830	Personalauszahlungen	-4.652.811	-4.409.889	-4.136.888
11	831	Versorgungsauszahlungen	-323.000	-275.800	-310.085
12	832	Auszahlungen für Sach- und Dienstleistungen	-3.450.928	-3.440.868	-3.357.851
13	833	Auszahlungen für Transferleistungen			
14	834	Auszahlungen für Zuweisungen und Zuschüsse für laufende Zwecke	-5.290.860	-4.979.260	-4.628.286
		sowie besondere Finanzauszahlungen			
15	835	Auszahlungen f. Steuern einschl. Auszahlungen aus gesetzl. Umlageverpflichtungen	-11.975.301	-10.925.951	-10.575.146
16	836	Zinsen und ähnliche Auszahlungen	-681.649	-614.627	-455.113
17	837, 848	Sonstige ordentliche Auszahlungen und sonstige außerordentliche Auszahlungen,			
		die sich nicht aus Investitionstätigkeit ergeben	-78.085	-50.990	-125.938
18		**Summe der Auszahlungen aus laufender Verwaltungstätigkeit (Nrn. 10 bis 17)**	**-26.452.634**	**-24.697.385**	**-23.589.308**
19		**Zahlungsmittelüberschuss oder Zahlungsmittelbedarf aus laufender**	**2.098.923**	**1.023.079**	**408.719**
		Verwaltungstätigkeit (Saldo aus Nrn. 9 und 18)			
20	820	Einzahlungen aus Investitionszuweisungen und -zuschüssen	2.178.700	726.450	506.118
		sowie aus Investitionsbeiträgen			
21	822	Einzahlungen aus Abgängen von Vermögensgegenständen des Sachanlagevermögens	453.500	379.716	117.981
		und des immateriellen Anlagevermögens			
22	823	Einzahlungen aus Abgängen von Vermögensgegenständen des Finanzanlagevermögens	10.977	3.477	5.977
23		**Summe der Einzahlungen aus Investitionstätigkeit (Nrn. 20 bis 22)**	**2.643.177**	**1.109.643**	**630.076**
24	841	Auszahlungen für den Erwerb von Grundstücken und Gebäuden	-4.404.000	-2.095.400	-35.683
25	842	Auszahlungen für Baumaßnahmen			-1.770.186
26	840, 843	Auszahlungen für Investitionen in das sonstige Sachanlagevermögen	-542.258	-530.631	-528.527
		und immaterielle Anlagevermögen			
27	844	Auszahlungen für Investitionen in das Finanzanlagevermögen	-123.670	-6.016.000	-187.297
28		**Summe der Auszahlungen aus Investitionstätigkeit (Nrn.24 bis 27)**	**-5.069.928**	**-8.642.031**	**-2.521.694**
29		**Zahlungsmittelüberschuss oder Zahlungsmittelbedarf aus**	**-2.426.751**	**-7.532.388**	**-1.891.618**

Gesamtfinanzhaushalt

Stadt Biedenkopf

Nr.	Konten	Bezeichnung	HHansatz 2016	HHansatz 2015	Ergebnis Jahresabschl. 2014
		Investitionstätigkeit (Saldo aus Nrn. 23 und 28)			
30		**Zahlungsmittelüberschuss oder Zahlungsmittelbedarf (Summe aus Nrn. 19 und 29)**	**-327.828**	**-6.509.309**	**-1.482.899**
31	826	Einzahlungen aus der Aufnahme von Krediten und wirtschaftlich	900.000	6.750.000	1.804.000
		vergleichbaren Vorgängen für Investitionen			
32	846	Auszahlungen für die Tilgung von Krediten und wirtschaftlich	-1.012.335	-931.825	-800.728
		vergleichbaren Vorgängen für Investitionen			
33		**Zahlungsmittelüberschuss oder Zahlungsmittelbedarf aus**	**-112.335**	**5.818.175**	**1.003.272**
		Finanzierungstätigkeit (Saldo aus Nrn. 31 und 32)			
34		**Änderung des Zahlungsmittelbestandes zum Ende des Haushaltsjahres**	**-440.163**	**-691.134**	**-479.627**
		(Summe aus Nrn. 30 und 33)			
35		Geplanter Anfangsbestand an Zahlungsmitteln zu Beginn des Haushaltsjahres	2.168.917	2.659.669	
36		Geplante Veränderung des Bestandes an Zahlungsmitteln (Nr. 34)	-440.163	-691.134	-479.627
37		**Geplanter Endbestand an Zahlungsmitteln am Ende des Haushaltsjahres**			
		(Summe aus den Summen Nrn. 35 und 36)	**1.728.754**	**1.968.535**	**-479.627**

Teilhaushalte

Teilergebnishaushalt Produkt 010101 Gemeindeorgane

Stadt Biedenkopf

Nr.	Konten	Bezeichnung	HHansatz 2016	HHansatz 2015	Ergebnis Jahresabschl. 2014
03	548-549	Kostenersatzleistungen und -erstattungen	11.760	11.760	12.761
09	53	Sonstige ordentliche Erträge			391.024
10		**Summe der ordentlichen Erträge (Nr. 1 bis 9)**	**11.760**	**11.760**	**403.785**
11	62, 63, 640-643, 647-649, 65	Personalaufwendungen	-122.800	-122.150	-116.506
12	644-646	Versorgungsaufwendungen	-207.000	-187.000	-654.106
13	60, 61, 67-69	Aufwendungen für Sach- und Dienstleistungen	-78.670	-72.530	-72.978
18	70, 74, 76	Sonstige ordentliche Aufwendungen	-600	-320	-594
19		**Summe der ordentlichen Aufwendungen (Nr. 11 bis 18)**	**-409.070**	**-382.000**	**-844.183**
20		**Verwaltungsergebnis (Nr. 10 ./. Nr. 19)**	**-397.310**	**-370.240**	**-440.398**
23		**Finanzergebnis (Nr. 21 bis Nr. 22)**			
24		**Ordentliches Ergebnis (Verwaltungsergebnis und Finanzergebnis Nr. 20 und Nr. 23)**	**-397.310**	**-370.240**	**-440.398**
26	79	Außerordentliche Aufwendungen			-921
27		**Außerordentliches Ergebnis (Nr. 25 ./. Nr. 26)**			**-921**
28		**Jahresergebnis vor internen Leistungsbeziehungen**	**-397.310**	**-370.240**	**-441.319**
		(ordentliches Ergebnis und außerordentliches Ergebnis Nr. 24 und Nr. 27)			
31		**Ergebnis der internen Leistunsgbeziehungen**			
32		**Jahresergebnis nach internen Leistungsbeziehungen**	**-397.310**	**-370.240**	**-441.319**

Haushaltsplan der Stadt Biedenkopf

Investitionen Produkt 010101 Gemeindeorgane

Stadt Biedenkopf

Nr. Bezeichnung	Ansatz 2016	Verpflichtungs-Ermächtigungen	Ansatz 2015	Jahres-ergebnis 2014	Finanzplan 2017	Finanzplan 2018 2019	Bish. bereitgest. Ges. Ein- Ausz.
113 Investitionenen EDV							5.182,45
26 26 Ausz.f.Invest.i.d.sonst.Sachanl.vermö							-5.182,45
Gesamtsumme							**5.182,45**

Teilergebnishaushalt Produkt 010102 Zentrale Verwaltung

Stadt Biedenkopf

Nr.	Konten	Bezeichnung	HHansatz 2016	HHansatz 2015	Ergebnis Jahresabschl. 2014
01	50	Privatrechtliche Leistungsentgelte	1.050	300	1.066
02	51	Öffentlich-rechtliche Leistungsentgelte	10	10	275
03	548-549	Kostenersatzleistungen und -erstattungen	42.600	37.500	50.837
06	547	Erträge aus Transferleistungen			9.913
08	546	Erträge aus der Auflösung von Sonderposten aus Investitionszuweisungen,	222	222	222
09	53	Sonstige ordentliche Erträge	80.000	80.000	160.923
10		**Summe der ordentlichen Erträge (Nr. 1 bis 9)**	**123.882**	**118.032**	**223.236**
11	62, 63, 640-643, 647-649, 65	Personalaufwendungen	-844.875	-877.490	-798.278
12	644-646	Versorgungsaufwendungen	-62.000	-62.000	-53.109
13	60, 61, 67-69	Aufwendungen für Sach- und Dienstleistungen	-420.808	-351.710	-409.170
14	66	Abschreibungen	-43.492	-49.778	-45.316
18	70, 74, 76	Sonstige ordentliche Aufwendungen	-485	-150	-465
19		**Summe der ordentlichen Aufwendungen (Nr. 11 bis 18)**	**-1.371.660**	**-1.341.128**	**-1.306.338**
20		**Verwaltungsergebnis (Nr. 10 ./. Nr. 19)**	**-1.247.778**	**-1.223.096**	**-1.083.102**
21	56, 57	Finanzerträge	15.650	19.500	12.266
23		**Finanzergebnis (Nr. 21 bis Nr. 22)**	**15.650**	**19.500**	**12.266**
24		**Ordentliches Ergebnis (Verwaltungsergebnis und Finanzergebnis Nr. 20 und Nr. 23)**	**-1.232.128**	**-1.203.596**	**-1.070.836**
25	59	Außerordentliche Erträge	105		2.245
26	79	Außerordentliche Aufwendungen			-224
27		**Außerordentliches Ergebnis (Nr. 25 ./. Nr. 26)**	**105**		**2.021**
28		**Jahresergebnis vor internen Leistungsbeziehungen**	**-1.232.023**	**-1.203.596**	**-1.068.815**
		(ordentliches Ergebnis und außerordentliches Ergebnis Nr. 24 und Nr. 27)			
30		Kosten der internen Leistungsbeziehungen			-92.492
31		**Ergebnis der internen Leistunsgbeziehungen**			**-92.492**
32		**Jahresergebnis nach internen Leistungsbeziehungen**	**-1.232.023**	**-1.203.596**	**-1.161.306**

Teilfinanzhaushalt Produkt 010102 Zentrale Verwaltung

Stadt Biedenkopf

Nr.	Bezeichnung	HHansatz 2016	Verpflichtungs-ermächtigung	HHansatz 2015	Erg. Jahres-abschl. 2014	Gesamt-auszahlungsb.	davon bisher bereitgestellt
02	+ Einz. aus Abgängen von Vermögensgegenständen des Sachanlagevermöge				1.000		
05	**Summe**				**1.000**		
06	- Ausz. für Investitionen in das Sachanlagevermögen und immat. Anlagevermögen	-5.000			-35.254	-76.750	-72.250
10	**Summe**	**-5.000**			**-35.254**	**-76.750**	**-72.250**
11	**Saldo (Einzahlungen ./. Auszahlungen)**	**-5.000**			**-34.254**	**-76.750**	**-72.250**

Erläuterungen

Erläuterungen zu Sachkonto 0851010

Umbau Serverraum EDV 5.000 €

Investitionen Produkt 010102 Zentrale Verwaltung

Stadt Biedenkopf

Nr. Bezeichnung	Ansatz 2016	Verpflichtungs-Ermächtigungen	Ansatz 2015	Jahres-ergebnis 2014	Finanzplan 2017	Finanzplan 2018 2019	Bish. bereitgest. Ges. Ein- Ausz.
114 Investition Kassen- und Rechnungswesen							3.000,00
26 26 Ausz.f.Invest.i.d.sonst.Sachanl.vermö							-3.000,00
002 GWG EDV				1.512,36			8.500,00 9.882,82
26 26 Ausz.f.Invest.i.d.sonst.Sachanl.vermö				-1.512,36			-8.500,00 -9.882,82
113 Investitionenen EDV	5.000,00				1.500,00	1.500,00 1.500,00	5.000,00 8.011,37
26 26 Ausz.f.Invest.i.d.sonst.Sachanl.vermö	-5.000,00				-1.500,00	-1.500,00 -1.500,00	-5.000,00 -8.011,37
003 GWG Rathaus				5.931,64			16.250,00 11.588,15
24 24 Ausz.f.d.Erwerb v.Grundstücken u.Gebäuden							-310,00
26 26 Ausz.f.Invest.i.d.sonst.Sachanl.vermö				-5.931,64			-16.250,00 -11.278,15
082 Investitionen Rathaus				8.946,13			19.500,00 21.786,37
24 24 Ausz.f.d.Erwerb v.Grundstücken u.Gebäuden							-350,00
25 25 Auszahlungen für Baumaßnahmen				-6.116,93			-6.116,93
26 26 Ausz.f.Invest.i.d.sonst.Sachanl.vermö				-2.829,20			-19.500,00 -15.319,44
I005 Erneuerung Kesselanlage Verwaltungsstelle Wallau							10.002,58
26 26 Ausz.f.Invest.i.d.sonst.Sachanl.vermö							-10.002,58
105 Ersatzbeschaffung Dienstwagen Rathaus				18.864,00			20.000,00 18.864,00
26 26 Ausz.f.Invest.i.d.sonst.Sachanl.vermö				-18.864,00			-20.000,00 -18.864,00
Gesamtsumme	**5.000,00**			**35.254,13**	**1.500,00**	**1.500,00 1.500,00**	**72.250,00 80.135,29**

Teilergebnishaushalt Produkt 010103 Hilfsorgane der Verwaltung

Stadt Biedenkopf

Nr.	Konten	Bezeichnung	HHansatz 2016	HHansatz 2015	Ergebnis Jahresabschl. 2014
01	50	Privatrechtliche Leistungsentgelte	11.244	10.872	9.146
03	548-549	Kostenersatzleistungen und -erstattungen	45.000	30.000	41.409
07	540-543	Erträge aus Zuweisungen und Zuschüssen für lfd. Zwecke und allgemeine Umlagen	11.900	11.500	7.961
09	53	Sonstige ordentliche Erträge	500	600	26.142
10		**Summe der ordentlichen Erträge (Nr. 1 bis 9)**	**68.644**	**52.972**	**84.658**
11	62, 63, 640-643, 647-649, 65	Personalaufwendungen	-169.145	-139.250	-912.280
13	60, 61, 67-69	Aufwendungen für Sach- und Dienstleistungen	-163.673	-198.070	-155.226
14	66	Abschreibungen	-101.243	-98.494	-107.917
18	70, 74, 76	Sonstige ordentliche Aufwendungen	-3.520	-2.500	-2.538
19		**Summe der ordentlichen Aufwendungen (Nr. 11 bis 18)**	**-437.581**	**-438.314**	**-1.177.961**
20		**Verwaltungsergebnis (Nr. 10 ./. Nr. 19)**	**-368.937**	**-385.342**	**-1.093.303**
23		**Finanzergebnis (Nr. 21 bis Nr. 22)**			
24		**Ordentliches Ergebnis (Verwaltungsergebnis und Finanzergebnis Nr. 20 und Nr. 23)**	**-368.937**	**-385.342**	**-1.093.303**
25	59	Außerordentliche Erträge			5.297
27		**Außerordentliches Ergebnis (Nr. 25 ./. Nr. 26)**			**5.297**
28		**Jahresergebnis vor internen Leistungsbeziehungen**	**-368.937**	**-385.342**	**-1.088.006**
		(ordentliches Ergebnis und außerordentliches Ergebnis Nr. 24 und Nr. 27)			
29		Erlöse der internen Leistungsbeziehungen			1.309.878
30		Kosten der internen Leistungsbeziehungen			-339.828
31		**Ergebnis der internen Leistunsgbeziehungen**			**970.051**
32		**Jahresergebnis nach internen Leistungsbeziehungen**	**-368.937**	**-385.342**	**-117.955**

Teilfinanzhaushalt Produkt 010103 Hilfsorgane der Verwaltung

Stadt Biedenkopf

Nr.	Bezeichnung	HHansatz 2016	Verpflichtungs-ermächtigung	HHansatz 2015	Erg. Jahres-abschl. 2014	Gesamt-auszahlungsb.	davon bisher bereitgestellt
02	+ Einz. aus Abgängen von Vermögensgegenständen des Sachanlagevermöge				5.300		
05	**Summe**				**5.300**		
06	- Ausz. für Investitionen in das Sachanlagevermögen und immat. Anlagevermögen	-8.500		-94.500	-72.426	-880.930	-638.430
10	**Summe**	**-8.500**		**-94.500**	**-72.426**	**-880.930**	**-638.430**
11	**Saldo (Einzahlungen ./. Auszahlungen)**	**-8.500**		**-94.500**	**-67.126**	**-880.930**	**-638.430**

Erläuterungen

Erläuterungen zu Sachkonto 0745010

Rigginsets, Abseiltechnik für Baumstämme 1.000 €

Erläuterungen zu Sachkonto 0801010

Asphaltschneidgerät, Motorsense, Heckenscheren, Rasenmäher, Motorsägen, Wiesenschleppe, Handrührgerät 5.000 €

Erläuterungen zu Sachkonto 0890010

GWG's Bauhof 2.500 €

Investitionen Produkt 010103 Hilfsorgane der Verwaltung

Stadt Biedenkopf

Nr. Bezeichnung	Ansatz 2016	Verpflichtungs-Ermächtigungen	Ansatz 2015	Jahres-ergebnis 2014	Finanzplan 2017	Finanzplan 2018 2019	Bish. bereitgest. Ges. Ein- Ausz.
050 GWG Bauhof	3.500,00		2.500,00	5.669,75	2.500,00	2.500,00 2.500,00	16.550,00 20.966,90
26 26 Ausz.f.Invest.i.d.sonst.Sachanl.vermö	-3.500,00		-2.500,00	-5.669,75	-2.500,00	-2.500,00 -2.500,00	-16.550,00 -20.966,90
051 Investitionen Bauhof	5.000,00		65.000,00	5.004,99	10.000,00	10.000,00 10.000,00	93.500,00 99.869,64
24 24 Ausz.f.d.Erwerb v.Grundstücken u.Gebäuden			-55.000,00				-55.000,00
25 25 Auszahlungen für Baumaßnahmen							-57.321,09
26 26 Ausz.f.Invest.i.d.sonst.Sachanl.vermö	-5.000,00		-10.000,00	-5.004,99	-10.000,00	-10.000,00 -10.000,00	-38.500,00 -42.548,55
052 Traktor Bauhof				39.052,12			75.000,00 73.478,82
26 26 Ausz.f.Invest.i.d.sonst.Sachanl.vermö				-39.052,12			-75.000,00 -73.478,82
053 Pritschenfahrzeuge Bauhof				22.698,82	25.000,00		80.000,00 71.448,09
26 26 Ausz.f.Invest.i.d.sonst.Sachanl.vermö				-22.698,82	-25.000,00		-80.000,00 -71.448,09
054 Bagger Bauhof			12.000,00				12.000,00 109.361,00
26 26 Ausz.f.Invest.i.d.sonst.Sachanl.vermö			-12.000,00				-12.000,00 -109.361,00
055 Unimog Bauhof							102.388,62
26 26 Ausz.f.Invest.i.d.sonst.Sachanl.vermö							-102.388,62
057 Verkaufserlöse Bauhof				-5.100,00			-1.000,00 -49.912,00
21 21 Einz.a.Abg.v.Gegenst.d.Sachanlagev				5.100,00			1.000,00 49.912,00
099 Ersatzbeschaffung Kommunalfzg. Bauhof							276.380,00 252.852,72
26 26 Ausz.f.Invest.i.d.sonst.Sachanl.vermö							-276.380,00 -252.852,72
102 Ersatzbeschaffung Pkw Bauhof							10.000,00 28.114,81
26 26 Ausz.f.Invest.i.d.sonst.Sachanl.vermö							-10.000,00 -28.114,81
103 Ersatzbeschaffung Radlader Bauhof							60.000,00 44.863,00
26 26 Ausz.f.Invest.i.d.sonst.Sachanl.vermö							-60.000,00 -44.863,00
104 Ersatzbeschaffung Minibagger Bauhof						30.000,00	
26 26 Ausz.f.Invest.i.d.sonst.Sachanl.vermö						-30.000,00	
179 Ersatzbeschaffung LKW Bauhof					150.000,00		
26 26 Ausz.f.Invest.i.d.sonst.Sachanl.vermö					-150.000,00		
188 Gerät z. Beseitigung v. Wildkräutern			15.000,00				15.000,00 14.598,00
26 26 Ausz.f.Invest.i.d.sonst.Sachanl.vermö			-15.000,00				-15.000,00 -14.598,00
Gesamtsumme	**8.500,00**		**94.500,00**	**67.325,68**	**187.500,00**	**42.500,00 12.500,00**	**637.430,00 768.029,60**

Teilergebnishaushalt Produkt 020101 Statistiken

Stadt Biedenkopf

Nr.	Konten	Bezeichnung	HHansatz 2016	HHansatz 2015	Ergebnis Jahresabschl. 2014
10		**Summe der ordentlichen Erträge (Nr. 1 bis 9)**			
11	62, 63, 640-643, 647-649, 65	Personalaufwendungen		-3.450	-2.624
19		**Summe der ordentlichen Aufwendungen (Nr. 11 bis 18)**		**-3.450**	**-2.624**
20		**Verwaltungsergebnis (Nr. 10 ./. Nr. 19)**		**-3.450**	**-2.624**
23		**Finanzergebnis (Nr. 21 bis Nr. 22)**			
24		**Ordentliches Ergebnis (Verwaltungsergebnis und Finanzergebnis Nr. 20 und Nr. 23)**		**-3.450**	**-2.624**
28		**Jahresergebnis vor internen Leistungsbeziehungen**		**-3.450**	**-2.624**
		(ordentliches Ergebnis und außerordentliches Ergebnis Nr. 24 und Nr. 27)			
31		**Ergebnis der internen Leistunsgbeziehungen**			
32		**Jahresergebnis nach internen Leistungsbeziehungen**		**-3.450**	**-2.624**

Teilergebnishaushalt Produkt 020102 Wahlen

Stadt Biedenkopf

Nr.	Konten	Bezeichnung	HHansatz 2016	HHansatz 2015	Ergebnis Jahresabschl. 2014
03	548-549	Kostenersatzleistungen und -erstattungen	500		6.003
10		**Summe der ordentlichen Erträge (Nr. 1 bis 9)**	**500**		**6.003**
11	62, 63, 640-643, 647-649, 65	Personalaufwendungen	-17.760	-16.950	-14.784
13	60, 61, 67-69	Aufwendungen für Sach- und Dienstleistungen	-45.850	-2.550	-6.513
19		**Summe der ordentlichen Aufwendungen (Nr. 11 bis 18)**	**-63.610**	**-19.500**	**-21.297**
20		**Verwaltungsergebnis (Nr. 10 ./. Nr. 19)**	**-63.110**	**-19.500**	**-15.294**
23		**Finanzergebnis (Nr. 21 bis Nr. 22)**			
24		**Ordentliches Ergebnis (Verwaltungsergebnis und Finanzergebnis Nr. 20 und Nr. 23)**	**-63.110**	**-19.500**	**-15.294**
25	59	Außerordentliche Erträge			11.047
27		**Außerordentliches Ergebnis (Nr. 25 ./. Nr. 26)**			**11.047**
28		**Jahresergebnis vor internen Leistungsbeziehungen**	**-63.110**	**-19.500**	**-4.247**
		(ordentliches Ergebnis und außerordentliches Ergebnis Nr. 24 und Nr. 27)			
30		Kosten der internen Leistungsbeziehungen			-1.203
31		**Ergebnis der internen Leistunsgbeziehungen**			**-1.203**
32		**Jahresergebnis nach internen Leistungsbeziehungen**	**-63.110**	**-19.500**	**-5.449**

Teilergebnishaushalt Produkt 020201 Sicherheit u. Ordnung

Stadt Biedenkopf

Nr.	Konten	Bezeichnung	HHansatz 2016	HHansatz 2015	Ergebnis Jahresabschl. 2014
02	51	Öffentlich-rechtliche Leistungsentgelte	339.450	382.200	333.862
03	548-549	Kostenersatzleistungen und -erstattungen	17.000	6.000	17.490
09	53	Sonstige ordentliche Erträge			13.891
10		**Summe der ordentlichen Erträge (Nr. 1 bis 9)**	**356.450**	**388.200**	**365.243**
11	62, 63, 640-643, 647-649, 65	Personalaufwendungen	-239.280	-240.110	-229.911
12	644-646	Versorgungsaufwendungen	-10.000	-20.000	-7.865
13	60, 61, 67-69	Aufwendungen für Sach- und Dienstleistungen	-177.904	-198.550	-171.373
14	66	Abschreibungen	-4.732	-8.106	-8.941
15	71	Aufwendungen für Zuweisungen und Zuschüsse sowie besondere Finanzaufwendungen	-17.500	-23.700	-20.757
18	70, 74, 76	Sonstige ordentliche Aufwendungen	-50	-50	-40
19		**Summe der ordentlichen Aufwendungen (Nr. 11 bis 18)**	**-449.466**	**-490.516**	**-438.886**
20		**Verwaltungsergebnis (Nr. 10 ./. Nr. 19)**	**-93.016**	**-102.316**	**-73.643**
23		**Finanzergebnis (Nr. 21 bis Nr. 22)**			
24		**Ordentliches Ergebnis (Verwaltungsergebnis und Finanzergebnis Nr. 20 und Nr. 23)**	**-93.016**	**-102.316**	**-73.643**
25	59	Außerordentliche Erträge			36
27		**Außerordentliches Ergebnis (Nr. 25 ./. Nr. 26)**			**36**
28		**Jahresergebnis vor internen Leistungsbeziehungen**	**-93.016**	**-102.316**	**-73.607**
		(ordentliches Ergebnis und außerordentliches Ergebnis Nr. 24 und Nr. 27)			
30		Kosten der internen Leistungsbeziehungen			-3.620
31		**Ergebnis der internen Leistunsgbeziehungen**			**-3.620**
32		**Jahresergebnis nach internen Leistungsbeziehungen**	**-93.016**	**-102.316**	**-77.228**

Teilfinanzhaushalt Produkt 020201 Sicherheit u. Ordnung

Stadt Biedenkopf

Nr.	Bezeichnung	HHansatz 2016	Verpflichtungs-ermächtigung	HHansatz 2015	Erg. Jahres-abschl. 2014	Gesamt-auszahlungsb.	davon bisher bereitgestellt
06	- Ausz. für Investitionen in das Sachanlagevermögen und immat. Anlagevermögen				-4.423	-50.900	-50.900
07	davon: Ausz. für aktivierte Investitionszuweisungen und -zuschüsse					-31.000	-31.000
10	**Summe**				**-4.423**	**-50.900**	**-50.900**
11	**Saldo (Einzahlungen ./. Auszahlungen)**				**-4.423**	**-50.900**	**-50.900**

Investitionen Produkt 020201 Sicherheit u. Ordnung

Stadt Biedenkopf

Nr. Bezeichnung	Ansatz 2016	Verpflichtungs-Ermächtigungen	Ansatz 2015	Jahres-ergebnis 2014	Finanzplan 2017	Finanzplan 2018 2019	Bish. bereitgest. Ges. Ein- Ausz.
017 Investitionszuschüsse Tierheim Cappel							6.000,00 4.272,03
26 26 Ausz.f.Invest.i.d.sonst.Sachanl.vermö							-6.000,00 -4.272,03
095 Dienstwagen Ordnungspolizei							12.000,00 13.867,67
26 26 Ausz.f.Invest.i.d.sonst.Sachanl.vermö							-12.000,00 -13.867,67
004 Zuschuss Geschwindigkeitsüberwachung							25.000,00 25.306,08
26 26 Ausz.f.Invest.i.d.sonst.Sachanl.vermö							-25.000,00 -25.306,08
094 GWG Sicherheit und Ordnung				4.423,47			7.900,00 7.684,12
26 26 Ausz.f.Invest.i.d.sonst.Sachanl.vermö				-4.423,47			-7.900,00 -7.684,12
Gesamtsumme				**4.423,47**			**50.900,00** **51.129,90**

Teilergebnishaushalt Produkt 020202 Melde- u. Passwesen

Stadt Biedenkopf

Nr.	Konten	Bezeichnung	HHansatz 2016	HHansatz 2015	Ergebnis Jahresabschl. 2014
02	51	Öffentlich-rechtliche Leistungsentgelte	75.000	80.000	66.344
03	548-549	Kostenersatzleistungen und -erstattungen			69
10		**Summe der ordentlichen Erträge (Nr. 1 bis 9)**	**75.000**	**80.000**	**66.413**
11	62, 63, 640-643, 647-649, 65	Personalaufwendungen	-42.565	-41.800	-36.296
13	60, 61, 67-69	Aufwendungen für Sach- und Dienstleistungen	-66.950	-66.510	-62.011
14	66	Abschreibungen			-24
19		**Summe der ordentlichen Aufwendungen (Nr. 11 bis 18)**	**-109.515**	**-108.310**	**-98.330**
20		**Verwaltungsergebnis (Nr. 10 ./. Nr. 19)**	**-34.515**	**-28.310**	**-31.918**
23		**Finanzergebnis (Nr. 21 bis Nr. 22)**			
24		**Ordentliches Ergebnis (Verwaltungsergebnis und Finanzergebnis Nr. 20 und Nr. 23)**	**-34.515**	**-28.310**	**-31.918**
25	59	Außerordentliche Erträge			24
27		**Außerordentliches Ergebnis (Nr. 25 ./. Nr. 26)**			**24**
28		**Jahresergebnis vor internen Leistungsbeziehungen**	**-34.515**	**-28.310**	**-31.894**
		(ordentliches Ergebnis und außerordentliches Ergebnis Nr. 24 und Nr. 27)			
31		**Ergebnis der internen Leistunsgbeziehungen**			
32		**Jahresergebnis nach internen Leistungsbeziehungen**	**-34.515**	**-28.310**	**-31.894**

Teilergebnishaushalt Produkt 020203 Personenstandswesen

Stadt Biedenkopf

Nr.	Konten	Bezeichnung	HHansatz 2016	HHansatz 2015	Ergebnis Jahresabschl. 2014
02	51	Öffentlich-rechtliche Leistungsentgelte	20.000	19.000	19.290
03	548-549	Kostenersatzleistungen und -erstattungen	1.000	1.000	1.185
07	540-543	Erträge aus Zuweisungen und Zuschüssen für lfd. Zwecke und allgemeine Umlagen	17.200	17.200	7.201
09	53	Sonstige ordentliche Erträge			39.552
10		**Summe der ordentlichen Erträge (Nr. 1 bis 9)**	**38.200**	**37.200**	**67.228**
11	62, 63, 640-643, 647-649, 65	Personalaufwendungen	-145.250	-139.150	-136.441
13	60, 61, 67-69	Aufwendungen für Sach- und Dienstleistungen	-15.360	-12.750	-10.378
19		**Summe der ordentlichen Aufwendungen (Nr. 11 bis 18)**	**-160.610**	**-151.900**	**-146.818**
20		**Verwaltungsergebnis (Nr. 10 ./. Nr. 19)**	**-122.410**	**-114.700**	**-79.590**
23		**Finanzergebnis (Nr. 21 bis Nr. 22)**			
24		**Ordentliches Ergebnis (Verwaltungsergebnis und Finanzergebnis Nr. 20 und Nr. 23)**	**-122.410**	**-114.700**	**-79.590**
26	79	Außerordentliche Aufwendungen			-187
27		**Außerordentliches Ergebnis (Nr. 25 ./. Nr. 26)**			**-187**
28		**Jahresergebnis vor internen Leistungsbeziehungen**	**-122.410**	**-114.700**	**-79.777**
		(ordentliches Ergebnis und außerordentliches Ergebnis Nr. 24 und Nr. 27)			
31		**Ergebnis der internen Leistunsgbeziehungen**			
32		**Jahresergebnis nach internen Leistungsbeziehungen**	**-122.410**	**-114.700**	**-79.777**

Teilfinanzhaushalt Produkt 020203 Personenstandswesen

Stadt Biedenkopf

Nr.	Bezeichnung	HHansatz 2016	Verpflichtungs-ermächtigung	HHansatz 2015	Erg. Jahres-abschl. 2014	Gesamt-auszahlungsb.	davon bisher bereitgestellt
06	- Ausz. für Investitionen in das Sachanlagevermögen und immat. Anlagevermögen					-250	-250
10	**Summe**					**-250**	**-250**
11	**Saldo (Einzahlungen ./. Auszahlungen)**					**-250**	**-250**

Investitionen Produkt 020203 Personenstandswesen

Stadt Biedenkopf

Nr. Bezeichnung	Ansatz 2016	Verpflichtungs-Ermächtigungen	Ansatz 2015	Jahres-ergebnis 2014	Finanzplan 2017	Finanzplan 2018 2019	Bish. bereitgest. Ges. Ein- Ausz.
001 GWG Standesamt							250,00
26 26 Ausz.f.Invest.i.d.sonst.Sachanl.vermö							-250,00
Gesamtsumme							**250,00**

Teilergebnishaushalt Produkt 020301 Brandbekämpfung u. Gefahrenabwehr

Stadt Biedenkopf

Nr.	Konten	Bezeichnung	HHansatz 2016	HHansatz 2015	Ergebnis Jahresabschl. 2014
02	51	Öffentlich-rechtliche Leistungsentgelte	27.750	27.750	24.953
03	548-549	Kostenersatzleistungen und -erstattungen	1.050	1.010	6.864
07	540-543	Erträge aus Zuweisungen und Zuschüssen für lfd. Zwecke und allgemeine Umlagen	8.500	9.775	11.138
08	546	Erträge aus der Auflösung von Sonderposten aus Investitionszuweisungen,	48.788	45.250	46.929
09	53	Sonstige ordentliche Erträge	7.200	7.200	7.276
10		**Summe der ordentlichen Erträge (Nr. 1 bis 9)**	**93.288**	**90.985**	**97.160**
11	62, 63, 640-643, 647-649, 65	Personalaufwendungen	-91.012	-86.150	-84.933
13	60, 61, 67-69	Aufwendungen für Sach- und Dienstleistungen	-293.757	-310.715	-324.283
14	66	Abschreibungen	-185.597	-173.597	-210.330
15	71	Aufwendungen für Zuweisungen und Zuschüsse sowie besondere Finanzaufwendungen	-15.950	-17.250	-14.848
18	70, 74, 76	Sonstige ordentliche Aufwendungen	-430	-430	-428
19		**Summe der ordentlichen Aufwendungen (Nr. 11 bis 18)**	**-586.746**	**-588.142**	**-634.823**
20		**Verwaltungsergebnis (Nr. 10 ./. Nr. 19)**	**-493.458**	**-497.157**	**-537.664**
23		**Finanzergebnis (Nr. 21 bis Nr. 22)**			
24		**Ordentliches Ergebnis (Verwaltungsergebnis und Finanzergebnis Nr. 20 und Nr. 23)**	**-493.458**	**-497.157**	**-537.664**
28		**Jahresergebnis vor internen Leistungsbeziehungen**	**-493.458**	**-497.157**	**-537.664**
		(ordentliches Ergebnis und außerordentliches Ergebnis Nr. 24 und Nr. 27)			
30		Kosten der internen Leistungsbeziehungen			-82.880
31		**Ergebnis der internen Leistunsgbeziehungen**			**-82.880**
32		**Jahresergebnis nach internen Leistungsbeziehungen**	**-493.458**	**-497.157**	**-620.544**

Teilfinanzhaushalt Produkt 020301 Brandbekämpfung u. Gefahrenabwehr

Stadt Biedenkopf

Nr.	Bezeichnung	HHansatz 2016	Verpflichtungs-ermächtigung	HHansatz 2015	Erg. Jahres-abschl. 2014	Gesamt-auszahlungsb.	davon bisher bereitgestellt
01	+ Einz. aus Investitionszuw. und –zuschüssen sowie aus Investitionsbeiträgen	98.700		24.450	14.466		
05	**Summe**	**98.700**		**24.450**	**14.466**		
06	- Ausz. für Investitionen in das Sachanlagevermögen und immat. Anlagevermögen	-914.020	-455.000	-389.125	-332.198	-5.000.425	-3.228.925
	(Verpflichtungsermächtigungen)					(-595.000)	
07	davon: Ausz. für aktivierte Investitionszuweisungen und -zuschüsse				-182.612		
10	**Summe**	**-914.020**	**-455.000**	**-389.125**	**-332.198**	**-5.000.425**	**-3.228.925**
	(Verpflichtungsermächtigungen)					**(-595.000)**	
11	**Saldo (Einzahlungen ./. Auszahlungen)**	**-815.320**	**-455.000**	**-364.675**	**-317.732**	**-5.000.425**	**-3.228.925**
	(Verpflichtungsermächtigungen)					**(-595.000)**	

Erläuterungen

Erläuterungen zu Sachkonto 0658010

Löschwasserzisterne Gewerbegebiet Krummacker 210.000 €

Löschwasserversorgung Gewerbegebiet Krummacker 40.000 €

Löschwasserversorgung "Auf dem Einoth" 300.000 €

Löschwasserversorgung "Am Roten Stein" 50.000 €

Erläuterungen zu Sachkonto 0810010

TLF 4000 210.000 €

Erläuterungen zu Sachkonto 0840010

Chemikalienschutzanzüge AB-Gefahrstoff 3.200 €

Einführung Digitalfunk - Bedarf Pager & Sirenen, Einbau & Zubehör FRT 92.520 €

Atemschutzgeräte & Lungenautomaten 2.800 €

Erläuterungen zu Sachkonto 0890010

GWG's Feuerwehr allgemein 5.500 €

Erläuterungen zu Sachkonto 3601010

Landeszuschuss TLF 4000 -72.450 €

Erläuterungen zu Sachkonto 3601010

Landeszuschuss Einführung Digitalfunk -24.750 €

Erläuterungen zu Sachkonto 3602010

Kreiszuschuss Chemikalienschutzanzüge AB-Gefahrstoff -1.500 €

Investitionen Produkt 020301 Brandbekämpfung u. Gefahrenabwehr

Stadt Biedenkopf

Nr. Bezeichnung	Ansatz 2016	Verpflichtungs-Ermächtigungen	Ansatz 2015	Jahres-ergebnis 2014	Finanzplan 2017	Finanzplan 2018 2019	Bish. bereitgest. Ges. Ein- Ausz.
008 Staffellöschfahrzeug Kernstadt							235.000,00 257.082,65
20 20 Einz.a.Inv.zuw.u.-zusch.s.a.Inv.beitr.							45.000,00
25 25 Auszahlungen für Baumaßnahmen							-257.082,65
26 26 Ausz.f.Invest.i.d.sonst.Sachanl.vermö							-235.000,00
010 Einsatzleitwagen							500,00 125.203,80
25 25 Auszahlungen für Baumaßnahmen							-125.203,80
26 26 Ausz.f.Invest.i.d.sonst.Sachanl.vermö							-500,00
011 TLF 4000 SL, FW Kernstadt	210.000,00			53.270,11			560.000,00 152.386,16
20 20 Einz.a.Inv.zuw.u.-zusch.s.a.Inv.beitr.	72.450,00						130.450,00
25 25 Auszahlungen für Baumaßnahmen				-53.270,11			-152.386,16
26 26 Ausz.f.Invest.i.d.sonst.Sachanl.vermö	-210.000,00						-560.000,00
107 MTF FW Kernstadt				45.446,52			35.000,00 45.446,52
25 25 Auszahlungen für Baumaßnahmen				-45.446,52			-45.446,52
26 26 Ausz.f.Invest.i.d.sonst.Sachanl.vermö							-35.000,00
108 GW-Logistik mit Zugeinr. FW Kernstadt						175.000,00	75.000,00
20 20 Einz.a.Inv.zuw.u.-zusch.s.a.Inv.beitr.						24.000,00	
26 26 Ausz.f.Invest.i.d.sonst.Sachanl.vermö						-175.000,00	-75.000,00
133 Wechselladerfahrzeug Kernstadt						170.000,00	
20 20 Einz.a.Inv.zuw.u.-zusch.s.a.Inv.beitr.						30.000,00	
26 26 Ausz.f.Invest.i.d.sonst.Sachanl.vermö						-170.000,00	
172 LF 8/6 (10/6) FW Kernstadt					200.000,00		
20 20 Einz.a.Inv.zuw.u.-zusch.s.a.Inv.beitr.					54.000,00		
26 26 Ausz.f.Invest.i.d.sonst.Sachanl.vermö					-200.000,00		
I001 Sanierung Feuerwehrgebäude Kernstadt							258.623,32
26 26 Ausz.f.Invest.i.d.sonst.Sachanl.vermö							-258.623,32
R001 Abrollbehälter Gefahrgut							162.120,91
26 26 Ausz.f.Invest.i.d.sonst.Sachanl.vermö							-162.120,91
R002 TSF-W Eckelshausen							76.359,56
25 25 Auszahlungen für Baumaßnahmen							-76.039,45
26 26 Ausz.f.Invest.i.d.sonst.Sachanl.vermö							-320,11
009 Tragkraftspritzenfahrzeug Wallau							126.000,00 113.580,32
20 20 Einz.a.Inv.zuw.u.-zusch.s.a.Inv.beitr.							34.000,00

Investitionen Produkt 020301 Brandbekämpfung u. Gefahrenabwehr

Stadt Biedenkopf

Nr. Bezeichnung	Ansatz 2016	Verpflichtungs-Ermächtigungen	Ansatz 2015	Jahres-ergebnis 2014	Finanzplan 2017	Finanzplan 2018 2019	Bish. bereitgest. Ges. Ein- Ausz.
25 25 Auszahlungen für Baumaßnahmen							-113.472,85
26 26 Ausz.f.Invest.i.d.sonst.Sachanl.vermö							-126.000,00 -107,47
I002 Sanierung Feuerwehrgebäude Wallau							87.314,60
26 26 Ausz.f.Invest.i.d.sonst.Sachanl.vermö							-87.314,60
138 TSF-W FW Weifenbach	140.000,00	145.000,00			145.000,00		140.000,00
20 20 Einz.a.Inv.zuw.u.-zusch.s.a.Inv.beitr.					22.500,00		
26 26 Ausz.f.Invest.i.d.sonst.Sachanl.vermö	-140.000,00	-145.000,00			-145.000,00		-140.000,00
(Verpflichtungsermächtigungen)					(145.000,00)		
005 Investitionen Brandschutz	6.000,00		73.825,00	20.315,29	11.675,00	13.125,00 3.200,00	243.945,00 147.436,88
26 26 Ausz.f.Invest.i.d.sonst.Sachanl.vermö	-6.000,00		-73.825,00	-20.315,29	-11.675,00	-13.125,00 -3.200,00	-243.945,00 -147.436,88
006 Einführung Digitalfunk	92.520,00		47.000,00	22.314,87			397.320,00 67.470,79
20 20 Einz.a.Inv.zuw.u.-zusch.s.a.Inv.beitr.	24.750,00		22.200,00				46.950,00 4.160,45
25 25 Auszahlungen für Baumaßnahmen							-43.663,55
26 26 Ausz.f.Invest.i.d.sonst.Sachanl.vermö	-92.520,00		-47.000,00	-22.314,87			-397.320,00 -23.807,24
007 GWG Brandschutz	5.500,00		6.300,00	11.739,08	3.500,00		163.460,00 136.274,38
20 20 Einz.a.Inv.zuw.u.-zusch.s.a.Inv.beitr.				12.357,00			12.357,00
26 26 Ausz.f.Invest.i.d.sonst.Sachanl.vermö	-5.500,00		-6.300,00	-11.739,08	-3.500,00		-163.460,00 -136.274,38
012 Löschwasserversorgung	600.000,00	310.000,00	262.000,00	179.112,01	615.000,00	205.000,00 185.000,00	1.392.700,00 411.407,13
24 24 Ausz.f.d.Erwerb v.Grundstücken u.Gebäuden	-600.000,00	-310.000,00	-262.000,00		-615.000,00	-205.000,00 -185.000,00	-1.392.700,00
26 26 Ausz.f.Invest.i.d.sonst.Sachanl.vermö				-179.112,01			-411.407,13
(Verpflichtungsermächtigungen)					(310.000,00)		
013 Zuschüsse Brandschutz	-1.500,00		-2.250,00	-2.108,50	-1.500,00	-1.500,00 -1.500,00	-68.130,00 -118.725,36
20 20 Einz.a.Inv.zuw.u.-zusch.s.a.Inv.beitr.	1.500,00		2.250,00	2.108,50	1.500,00	1.500,00 1.500,00	68.130,00 118.725,36
178 Kommandowagen Führungsdienst FW					45.000,00		
26 26 Ausz.f.Invest.i.d.sonst.Sachanl.vermö					-45.000,00		
Gesamtsumme	**1.052.520,00**	**455.000,00**	**386.875,00**	**330.089,38**	**1.018.675,00**	**561.625,00 186.700,00**	**3.300.795,00 1.921.981,66**

Teilergebnishaushalt Produkt 020302 Brandschutzerziehung

Stadt Biedenkopf

Nr.	Konten	Bezeichnung	HHansatz 2016	HHansatz 2015	Ergebnis Jahresabschl. 2014
10		**Summe der ordentlichen Erträge (Nr. 1 bis 9)**			
11	62, 63, 640-643, 647-649, 65	Personalaufwendungen	-14.046	-12.850	-12.031
13	60, 61, 67-69	Aufwendungen für Sach- und Dienstleistungen	-5.250	-5.700	-9.165
15	71	Aufwendungen für Zuweisungen und Zuschüsse sowie besondere Finanzaufwendungen	-1.240	-1.240	-3.424
19		**Summe der ordentlichen Aufwendungen (Nr. 11 bis 18)**	**-20.536**	**-19.790**	**-24.620**
20		**Verwaltungsergebnis (Nr. 10 ./. Nr. 19)**	**-20.536**	**-19.790**	**-24.620**
23		**Finanzergebnis (Nr. 21 bis Nr. 22)**			
24		**Ordentliches Ergebnis (Verwaltungsergebnis und Finanzergebnis Nr. 20 und Nr. 23)**	**-20.536**	**-19.790**	**-24.620**
28		**Jahresergebnis vor internen Leistungsbeziehungen**	**-20.536**	**-19.790**	**-24.620**
		(ordentliches Ergebnis und außerordentliches Ergebnis Nr. 24 und Nr. 27)			
31		**Ergebnis der internen Leistunsgbeziehungen**			
32		**Jahresergebnis nach internen Leistungsbeziehungen**	**-20.536**	**-19.790**	**-24.620**

Teilergebnishaushalt Produkt 020303 Feuerwehrtechn. Werkstatt

Stadt Biedenkopf

Nr.	Konten	Bezeichnung	HHansatz 2016	HHansatz 2015	Ergebnis Jahresabschl. 2014
01	50	Privatrechtliche Leistungsentgelte	95.000	100.000	96.069
10		**Summe der ordentlichen Erträge (Nr. 1 bis 9)**	**95.000**	**100.000**	**96.069**
11	62, 63, 640-643, 647-649, 65	Personalaufwendungen	-77.630	-70.100	-68.890
13	60, 61, 67-69	Aufwendungen für Sach- und Dienstleistungen	-34.595	-30.715	-37.186
14	66	Abschreibungen	-3.035	-2.991	-3.035
19		**Summe der ordentlichen Aufwendungen (Nr. 11 bis 18)**	**-115.260**	**-103.806**	**-109.111**
20		**Verwaltungsergebnis (Nr. 10 ./. Nr. 19)**	**-20.260**	**-3.806**	**-13.042**
23		**Finanzergebnis (Nr. 21 bis Nr. 22)**			
24		**Ordentliches Ergebnis (Verwaltungsergebnis und Finanzergebnis Nr. 20 und Nr. 23)**	**-20.260**	**-3.806**	**-13.042**
28		**Jahresergebnis vor internen Leistungsbeziehungen**	**-20.260**	**-3.806**	**-13.042**
		(ordentliches Ergebnis und außerordentliches Ergebnis Nr. 24 und Nr. 27)			
30		Kosten der internen Leistungsbeziehungen			-1.038
31		**Ergebnis der internen Leistunsgbeziehungen**			**-1.038**
32		**Jahresergebnis nach internen Leistungsbeziehungen**	**-20.260**	**-3.806**	**-14.080**

Teilfinanzhaushalt Produkt 020303 Feuerwehrtechn. Werkstatt

Stadt Biedenkopf

Nr.	Bezeichnung	HHansatz 2016	Verpflichtungs-ermächtigung	HHansatz 2015	Erg. Jahres-abschl. 2014	Gesamt-auszahlungsb.	davon bisher bereitgestellt
06	- Ausz. für Investitionen in das Sachanlagevermögen und immat. Anlagevermögen	-2.100			-1.733	-8.930	-8.930
10	**Summe**	**-2.100**			**-1.733**	**-8.930**	**-8.930**
11	**Saldo (Einzahlungen ./. Auszahlungen)**	**-2.100**			**-1.733**	**-8.930**	**-8.930**

Erläuterungen

Erläuterungen zu Sachkonto 0840010

Ersatzbeschaffung Handhydraulikstapler 2.100 €

Investitionen Produkt 020303 Feuerwehrtechn. Werkstatt

Stadt Biedenkopf

Nr. Bezeichnung	Ansatz 2016	Verpflichtungs-Ermächtigungen	Ansatz 2015	Jahres-ergebnis 2014	Finanzplan 2017	Finanzplan 2018 2019	Bish. bereitgest. Ges. Ein- Ausz.
007 GWG Brandschutz				202,07			202,07
26 26 Ausz.f.Invest.i.d.sonst.Sachanl.vermö				-202,07			-202,07
127 Investition/GWG FW-Werkstatt	2.100,00			1.531,17			8.930,00 4.492,49
26 26 Ausz.f.Invest.i.d.sonst.Sachanl.vermö	-2.100,00			-1.531,17			-8.930,00 -4.492,49
Gesamtsumme	**2.100,00**			**1.733,24**			**8.930,00** **4.694,56**

Teilergebnishaushalt Produkt 020501 Katastrophenschutz

Stadt Biedenkopf

Nr.	Konten	Bezeichnung	HHansatz 2016	HHansatz 2015	Ergebnis Jahresabschl. 2014
07	540-543	Erträge aus Zuweisungen und Zuschüssen für lfd. Zwecke und allgemeine Umlagen			326
10		**Summe der ordentlichen Erträge (Nr. 1 bis 9)**			**326**
11	62, 63, 640-643, 647-649, 65	Personalaufwendungen	-2.594	-2.550	-2.410
13	60, 61, 67-69	Aufwendungen für Sach- und Dienstleistungen		-150	-193
14	66	Abschreibungen		-113	-113
15	71	Aufwendungen für Zuweisungen und Zuschüsse sowie besondere Finanzaufwendungen	-250	-200	-200
19		**Summe der ordentlichen Aufwendungen (Nr. 11 bis 18)**	**-2.844**	**-3.013**	**-2.915**
20		**Verwaltungsergebnis (Nr. 10 ./. Nr. 19)**	**-2.844**	**-3.013**	**-2.589**
23		**Finanzergebnis (Nr. 21 bis Nr. 22)**			
24		**Ordentliches Ergebnis (Verwaltungsergebnis und Finanzergebnis Nr. 20 und Nr. 23)**	**-2.844**	**-3.013**	**-2.589**
28		**Jahresergebnis vor internen Leistungsbeziehungen**	**-2.844**	**-3.013**	**-2.589**
		(ordentliches Ergebnis und außerordentliches Ergebnis Nr. 24 und Nr. 27)			
30		Kosten der internen Leistungsbeziehungen			-8
31		**Ergebnis der internen Leistunsgbeziehungen**			**-8**
32		**Jahresergebnis nach internen Leistungsbeziehungen**	**-2.844**	**-3.013**	**-2.597**

Teilfinanzhaushalt Produkt 020501 Katastrophenschutz

Stadt Biedenkopf

Nr.	Bezeichnung	HHansatz 2016	Verpflichtungs-ermächtigung	HHansatz 2015	Erg. Jahres-abschl. 2014	Gesamt-auszahlungsb.	davon bisher bereitgestellt
06	- Ausz. für Investitionen in das Sachanlagevermögen und immat. Anlagevermögen					-900	-900
10	**Summe**					**-900**	**-900**
11	**Saldo (Einzahlungen ./. Auszahlungen)**					**-900**	**-900**

Investitionen Produkt 020501 Katastrophenschutz

Stadt Biedenkopf

Nr. Bezeichnung	Ansatz 2016	Verpflichtungs-Ermächtigungen	Ansatz 2015	Jahres-ergebnis 2014	Finanzplan 2017	Finanzplan 2018 2019	Bish. bereitgest. Ges. Ein- Ausz.
128 GWG Katastrophenschutz							900,00 565,51
26 26 Ausz.f.Invest.i.d.sonst.Sachanl.vermö							-900,00 -565,51
Gesamtsumme							**900,00 565,51**

Teilergebnishaushalt Produkt 040201 Sammlungen

Stadt Biedenkopf

Nr.	Konten	Bezeichnung	HHansatz 2016	HHansatz 2015	Ergebnis Jahresabschl. 2014
03	548-549	Kostenersatzleistungen und -erstattungen	350	350	389
10		**Summe der ordentlichen Erträge (Nr. 1 bis 9)**	**350**	**350**	**389**
11	62, 63, 640-643, 647-649, 65	Personalaufwendungen			-1.322
13	60, 61, 67-69	Aufwendungen für Sach- und Dienstleistungen	-350	-350	-317
15	71	Aufwendungen für Zuweisungen und Zuschüsse sowie besondere Finanzaufwendungen	-1.000	-1.000	-1.000
19		**Summe der ordentlichen Aufwendungen (Nr. 11 bis 18)**	**-1.350**	**-1.350**	**-2.639**
20		**Verwaltungsergebnis (Nr. 10 ./. Nr. 19)**	**-1.000**	**-1.000**	**-2.251**
23		**Finanzergebnis (Nr. 21 bis Nr. 22)**			
24		**Ordentliches Ergebnis (Verwaltungsergebnis und Finanzergebnis Nr. 20 und Nr. 23)**	**-1.000**	**-1.000**	**-2.251**
25	59	Außerordentliche Erträge			317
27		**Außerordentliches Ergebnis (Nr. 25 ./. Nr. 26)**			**317**
28		**Jahresergebnis vor internen Leistungsbeziehungen**	**-1.000**	**-1.000**	**-1.933**
		(ordentliches Ergebnis und außerordentliches Ergebnis Nr. 24 und Nr. 27)			
31		**Ergebnis der internen Leistunsgbeziehungen**			
32		**Jahresergebnis nach internen Leistungsbeziehungen**	**-1.000**	**-1.000**	**-1.933**

Teilergebnishaushalt Produkt 040501 Musikpflege

Stadt Biedenkopf

Nr.	Konten	Bezeichnung	HHansatz 2016	HHansatz 2015	Ergebnis Jahresabschl. 2014
03	548-549	Kostenersatzleistungen und -erstattungen	500	500	1.227
10		**Summe der ordentlichen Erträge (Nr. 1 bis 9)**	**500**	**500**	**1.227**
11	62, 63, 640-643, 647-649, 65	Personalaufwendungen	-4.200	-4.400	-2.908
13	60, 61, 67-69	Aufwendungen für Sach- und Dienstleistungen	-500	-500	-1.227
15	71	Aufwendungen für Zuweisungen und Zuschüsse sowie besondere Finanzaufwendungen	-9.100	-9.350	-8.472
19		**Summe der ordentlichen Aufwendungen (Nr. 11 bis 18)**	**-13.800**	**-14.250**	**-12.607**
20		**Verwaltungsergebnis (Nr. 10 ./. Nr. 19)**	**-13.300**	**-13.750**	**-11.380**
23		**Finanzergebnis (Nr. 21 bis Nr. 22)**			
24		**Ordentliches Ergebnis (Verwaltungsergebnis und Finanzergebnis Nr. 20 und Nr. 23)**	**-13.300**	**-13.750**	**-11.380**
28		**Jahresergebnis vor internen Leistungsbeziehungen**	**-13.300**	**-13.750**	**-11.380**
		(ordentliches Ergebnis und außerordentliches Ergebnis Nr. 24 und Nr. 27)			
31		**Ergebnis der internen Leistunsgbeziehungen**			
32		**Jahresergebnis nach internen Leistungsbeziehungen**	**-13.300**	**-13.750**	**-11.380**

Teilergebnishaushalt Produkt 040801 Büchereien

Stadt Biedenkopf

Nr.	Konten	Bezeichnung	HHansatz 2016	HHansatz 2015	Ergebnis Jahresabschl. 2014
03	548-549	Kostenersatzleistungen und -erstattungen	12		12
10		**Summe der ordentlichen Erträge (Nr. 1 bis 9)**	**12**		**12**
15	71	Aufwendungen für Zuweisungen und Zuschüsse sowie besondere Finanzaufwendungen	-14.740	-10.460	-9.960
19		**Summe der ordentlichen Aufwendungen (Nr. 11 bis 18)**	**-14.740**	**-10.460**	**-9.960**
20		**Verwaltungsergebnis (Nr. 10 ./. Nr. 19)**	**-14.728**	**-10.460**	**-9.948**
23		**Finanzergebnis (Nr. 21 bis Nr. 22)**			
24		**Ordentliches Ergebnis (Verwaltungsergebnis und Finanzergebnis Nr. 20 und Nr. 23)**	**-14.728**	**-10.460**	**-9.948**
28		**Jahresergebnis vor internen Leistungsbeziehungen**	**-14.728**	**-10.460**	**-9.948**
		(ordentliches Ergebnis und außerordentliches Ergebnis Nr. 24 und Nr. 27)			
31		**Ergebnis der internen Leistunsgbeziehungen**			
32		**Jahresergebnis nach internen Leistungsbeziehungen**	**-14.728**	**-10.460**	**-9.948**

Teilergebnishaushalt Produkt 041001 Heimatpflege

Stadt Biedenkopf

Nr.	Konten	Bezeichnung	HHansatz 2016	HHansatz 2015	Ergebnis Jahresabschl. 2014
10		**Summe der ordentlichen Erträge (Nr. 1 bis 9)**			
11	62, 63, 640-643, 647-649, 65	Personalaufwendungen	-20.890	-13.750	-7.085
13	60, 61, 67-69	Aufwendungen für Sach- und Dienstleistungen	-8.942	-7.838	-17.554
14	66	Abschreibungen	-265	-180	-182
15	71	Aufwendungen für Zuweisungen und Zuschüsse sowie besondere Finanzaufwendungen	-10.200	-10.800	-12.660
19		**Summe der ordentlichen Aufwendungen (Nr. 11 bis 18)**	**-40.297**	**-32.568**	**-37.480**
20		**Verwaltungsergebnis (Nr. 10 ./. Nr. 19)**	**-40.297**	**-32.568**	**-37.480**
23		**Finanzergebnis (Nr. 21 bis Nr. 22)**			
24		**Ordentliches Ergebnis (Verwaltungsergebnis und Finanzergebnis Nr. 20 und Nr. 23)**	**-40.297**	**-32.568**	**-37.480**
28		**Jahresergebnis vor internen Leistungsbeziehungen**	**-40.297**	**-32.568**	**-37.480**
		(ordentliches Ergebnis und außerordentliches Ergebnis Nr. 24 und Nr. 27)			
30		Kosten der internen Leistungsbeziehungen			-24.085
31		**Ergebnis der internen Leistunsgbeziehungen**			**-24.085**
32		**Jahresergebnis nach internen Leistungsbeziehungen**	**-40.297**	**-32.568**	**-61.566**

Teilfinanzhaushalt Produkt 041001 Heimatpflege

Stadt Biedenkopf

Nr.	Bezeichnung	HHansatz 2016	Verpflichtungs-ermächtigung	HHansatz 2015	Erg. Jahres-abschl. 2014	Gesamt-auszahlungsb.	davon bisher bereitgestellt
06	- Ausz. für Investitionen in das Sachanlagevermögen und immat. Anlagevermögen	-3.138		-500		-7.758	-7.758
07	davon: Ausz. für aktivierte Investitionszuweisungen und -zuschüsse	-3.138		-500		-7.008	-7.008
10	**Summe**	**-3.138**		**-500**		**-7.758**	**-7.758**
11	**Saldo (Einzahlungen ./. Auszahlungen)**	**-3.138**		**-500**		**-7.758**	**-7.758**

Erläuterungen

Erläuterungen zu Sachkonto 0358010

Zuschuss VGV Wallau 3.000 €

Zuschuss Verschönerungsverein Eckelshausen 138 €

Investitionen Produkt 041001 Heimatpflege

Stadt Biedenkopf

Nr. Bezeichnung	Ansatz 2016	Verpflichtungs-Ermächtigungen	Ansatz 2015	Jahres-ergebnis 2014	Finanzplan 2017	Finanzplan 2018 2019	Bish. bereitgest. Ges. Ein- Ausz.
016 Investitionszuschüsse Heimatpflege	3.138,00		500,00				7.008,00 2.260,67
26 26 Ausz.f.Invest.i.d.sonst.Sachanl.vermö	-3.138,00		-500,00				-7.008,00 -2.260,67
084 GWG Heimatpflege							750,00
26 26 Ausz.f.Invest.i.d.sonst.Sachanl.vermö							-750,00
Gesamtsumme	**3.138,00**		**500,00**				**7.758,00** **2.260,67**

Teilergebnishaushalt Produkt 041002 Kulturpflege

Stadt Biedenkopf

Nr.	Konten	Bezeichnung	HHansatz 2016	HHansatz 2015	Ergebnis Jahresabschl. 2014
03	548-549	Kostenersatzleistungen und -erstattungen		220	3.045
10		**Summe der ordentlichen Erträge (Nr. 1 bis 9)**		**220**	**3.045**
11	62, 63, 640-643, 647-649, 65	Personalaufwendungen	-1.740	-1.700	-1.058
13	60, 61, 67-69	Aufwendungen für Sach- und Dienstleistungen	-220	-235	-912
15	71	Aufwendungen für Zuweisungen und Zuschüsse sowie besondere Finanzaufwendungen	-113.510	-59.240	-56.283
19		**Summe der ordentlichen Aufwendungen (Nr. 11 bis 18)**	**-115.470**	**-61.175**	**-58.253**
20		**Verwaltungsergebnis (Nr. 10 ./. Nr. 19)**	**-115.470**	**-60.955**	**-55.208**
23		**Finanzergebnis (Nr. 21 bis Nr. 22)**			
24		**Ordentliches Ergebnis (Verwaltungsergebnis und Finanzergebnis Nr. 20 und Nr. 23)**	**-115.470**	**-60.955**	**-55.208**
25	59	Außerordentliche Erträge			212
27		**Außerordentliches Ergebnis (Nr. 25 ./. Nr. 26)**			**212**
28		**Jahresergebnis vor internen Leistungsbeziehungen**	**-115.470**	**-60.955**	**-54.996**
		(ordentliches Ergebnis und außerordentliches Ergebnis Nr. 24 und Nr. 27)			
31		**Ergebnis der internen Leistunsgbeziehungen**			
32		**Jahresergebnis nach internen Leistungsbeziehungen**	**-115.470**	**-60.955**	**-54.996**

Teilfinanzhaushalt Produkt 041002 Kulturpflege

Stadt Biedenkopf

Nr.	Bezeichnung	HHansatz 2016	Verpflichtungs-ermächtigung	HHansatz 2015	Erg. Jahres-abschl. 2014	Gesamt-auszahlungsb.	davon bisher bereitgestellt
08	- Ausz. für Investitionen in das Finanzanlagevermögen	-100.000				-100.000	-100.000
10	**Summe**	**-100.000**				**-100.000**	**-100.000**
11	**Saldo (Einzahlungen ./. Auszahlungen)**	**-100.000**				**-100.000**	**-100.000**

Erläuterungen

Erläuterungen zu Sachkonto 1130110

Erhöhung Stammkapital Eigenbetrieb 100.000 €

Investitionen Produkt 041002 Kulturpflege

Stadt Biedenkopf

Nr. Bezeichnung	Ansatz 2016	Verpflichtungs-Ermächtigungen	Ansatz 2015	Jahres-ergebnis 2014	Finanzplan 2017	Finanzplan 2018 2019	Bish. bereitgest. Ges. Ein- Ausz.
197 Erhöhung Stammkapital EBFEK	100.000,00						100.000,00
27 27 Ausz.f.Invest.i.d.Finanzanl.Verm.	-100.000,00						-100.000,00
Gesamtsumme	**100.000,00**						**100.000,00**

Teilergebnishaushalt Produkt 041101 Förd. v. Kirchengem. und sonst. Religionsgemein.

Stadt Biedenkopf

Nr.	Konten	Bezeichnung	HHansatz 2016	HHansatz 2015	Ergebnis Jahresabschl. 2014
10		**Summe der ordentlichen Erträge (Nr. 1 bis 9)**			
15	71	Aufwendungen für Zuweisungen und Zuschüsse sowie besondere Finanzaufwendungen	-220	-220	-220
19		**Summe der ordentlichen Aufwendungen (Nr. 11 bis 18)**	**-220**	**-220**	**-220**
20		**Verwaltungsergebnis (Nr. 10 ./. Nr. 19)**	**-220**	**-220**	**-220**
23		**Finanzergebnis (Nr. 21 bis Nr. 22)**			
24		**Ordentliches Ergebnis (Verwaltungsergebnis und Finanzergebnis Nr. 20 und Nr. 23)**	**-220**	**-220**	**-220**
28		**Jahresergebnis vor internen Leistungsbeziehungen**	**-220**	**-220**	**-220**
		(ordentliches Ergebnis und außerordentliches Ergebnis Nr. 24 und Nr. 27)			
31		**Ergebnis der internen Leistunsgbeziehungen**			
32		**Jahresergebnis nach internen Leistungsbeziehungen**	**-220**	**-220**	**-220**

Teilergebnishaushalt Produkt 050401 Soziale Einrichtungen

Stadt Biedenkopf

Nr.	Konten	Bezeichnung	HHansatz 2016	HHansatz 2015	Ergebnis Jahresabschl. 2014
10		**Summe der ordentlichen Erträge (Nr. 1 bis 9)**			
11	62, 63, 640-643, 647-649, 65	Personalaufwendungen	-36.600	-36.100	-34.422
13	60, 61, 67-69	Aufwendungen für Sach- und Dienstleistungen	-1.226	-1.200	-933
14	66	Abschreibungen	-10.555		-10.555
15	71	Aufwendungen für Zuweisungen und Zuschüsse sowie besondere Finanzaufwendungen	-5.625	-5.625	-5.625
19		**Summe der ordentlichen Aufwendungen (Nr. 11 bis 18)**	**-54.006**	**-42.925**	**-51.536**
20		**Verwaltungsergebnis (Nr. 10 ./. Nr. 19)**	**-54.006**	**-42.925**	**-51.536**
23		**Finanzergebnis (Nr. 21 bis Nr. 22)**			
24		**Ordentliches Ergebnis (Verwaltungsergebnis und Finanzergebnis Nr. 20 und Nr. 23)**	**-54.006**	**-42.925**	**-51.536**
28		**Jahresergebnis vor internen Leistungsbeziehungen**	**-54.006**	**-42.925**	**-51.536**
		(ordentliches Ergebnis und außerordentliches Ergebnis Nr. 24 und Nr. 27)			
30		Kosten der internen Leistungsbeziehungen			-5.981
31		**Ergebnis der internen Leistunsgbeziehungen**			**-5.981**
32		**Jahresergebnis nach internen Leistungsbeziehungen**	**-54.006**	**-42.925**	**-57.517**

Teilergebnishaushalt Produkt 050601 Förderung v. Trägern der Wohlfahrtspflege

Stadt Biedenkopf

Nr.	Konten	Bezeichnung	HHansatz 2016	HHansatz 2015	Ergebnis Jahresabschl. 2014
10		**Summe der ordentlichen Erträge (Nr. 1 bis 9)**			
15	71	Aufwendungen für Zuweisungen und Zuschüsse sowie besondere Finanzaufwendungen	-7.675	-7.875	-7.567
19		**Summe der ordentlichen Aufwendungen (Nr. 11 bis 18)**	**-7.675**	**-7.875**	**-7.567**
20		**Verwaltungsergebnis (Nr. 10 ./. Nr. 19)**	**-7.675**	**-7.875**	**-7.567**
23		**Finanzergebnis (Nr. 21 bis Nr. 22)**			
24		**Ordentliches Ergebnis (Verwaltungsergebnis und Finanzergebnis Nr. 20 und Nr. 23)**	**-7.675**	**-7.875**	**-7.567**
28		**Jahresergebnis vor internen Leistungsbeziehungen**	**-7.675**	**-7.875**	**-7.567**
		(ordentliches Ergebnis und außerordentliches Ergebnis Nr. 24 und Nr. 27)			
31		**Ergebnis der internen Leistunsgbeziehungen**			
32		**Jahresergebnis nach internen Leistungsbeziehungen**	**-7.675**	**-7.875**	**-7.567**

Teilergebnishaushalt Produkt 051001 Sonst. sozialen Hilfen u. Leistungen

Stadt Biedenkopf

Nr.	Konten	Bezeichnung	HHansatz 2016	HHansatz 2015	Ergebnis Jahresabschl. 2014
07	540-543	Erträge aus Zuweisungen und Zuschüssen für lfd. Zwecke und allgemeine Umlagen	14.520	10.450	4.818
09	53	Sonstige ordentliche Erträge			33.769
10		**Summe der ordentlichen Erträge (Nr. 1 bis 9)**	**14.520**	**10.450**	**38.587**
11	62, 63, 640-643, 647-649, 65	Personalaufwendungen	-46.759	-40.250	-36.865
13	60, 61, 67-69	Aufwendungen für Sach- und Dienstleistungen	-3.212	-2.712	-2.195
15	71	Aufwendungen für Zuweisungen und Zuschüsse sowie besondere Finanzaufwendungen	-8.100	-8.100	-8.480
19		**Summe der ordentlichen Aufwendungen (Nr. 11 bis 18)**	**-58.071**	**-51.062**	**-47.540**
20		**Verwaltungsergebnis (Nr. 10 ./. Nr. 19)**	**-43.551**	**-40.612**	**-8.953**
23		**Finanzergebnis (Nr. 21 bis Nr. 22)**			
24		**Ordentliches Ergebnis (Verwaltungsergebnis und Finanzergebnis Nr. 20 und Nr. 23)**	**-43.551**	**-40.612**	**-8.953**
25	59	Außerordentliche Erträge	2.900		1.710
27		**Außerordentliches Ergebnis (Nr. 25 ./. Nr. 26)**	**2.900**		**1.710**
28		**Jahresergebnis vor internen Leistungsbeziehungen**	**-40.651**	**-40.612**	**-7.243**
		(ordentliches Ergebnis und außerordentliches Ergebnis Nr. 24 und Nr. 27)			
31		**Ergebnis der internen Leistunsgbeziehungen**			
32		**Jahresergebnis nach internen Leistungsbeziehungen**	**-40.651**	**-40.612**	**-7.243**

Teilergebnishaushalt Produkt 060101 Förderung von Kindern in Tageseinrichtungen

Stadt Biedenkopf

Nr.	Konten	Bezeichnung	HHansatz 2016	HHansatz 2015	Ergebnis Jahresabschl. 2014
03	548-549	Kostenersatzleistungen und -erstattungen	5.270	56.515	112.169
07	540-543	Erträge aus Zuweisungen und Zuschüssen für lfd. Zwecke und allgemeine Umlagen	140.000	159.100	177.865
08	546	Erträge aus der Auflösung von Sonderposten aus Investitionszuweisungen,	6.483	6.005	6.484
10		**Summe der ordentlichen Erträge (Nr. 1 bis 9)**	**151.753**	**221.620**	**296.518**
11	62, 63, 640-643, 647-649, 65	Personalaufwendungen	-56.946	-40.050	-33.891
13	60, 61, 67-69	Aufwendungen für Sach- und Dienstleistungen	-13.457	-22.025	-29.248
14	66	Abschreibungen	-59.637	-45.896	-59.097
15	71	Aufwendungen für Zuweisungen und Zuschüsse sowie besondere Finanzaufwendungen	-2.743.000	-2.408.500	-2.260.063
19		**Summe der ordentlichen Aufwendungen (Nr. 11 bis 18)**	**-2.873.040**	**-2.516.471**	**-2.382.298**
20		**Verwaltungsergebnis (Nr. 10 ./. Nr. 19)**	**-2.721.287**	**-2.294.851**	**-2.085.780**
23		**Finanzergebnis (Nr. 21 bis Nr. 22)**			
24		**Ordentliches Ergebnis (Verwaltungsergebnis und Finanzergebnis Nr. 20 und Nr. 23)**	**-2.721.287**	**-2.294.851**	**-2.085.780**
25	59	Außerordentliche Erträge	90.000		2.811
26	79	Außerordentliche Aufwendungen	-25.000		-5.076
27		**Außerordentliches Ergebnis (Nr. 25 ./. Nr. 26)**	**65.000**		**-2.265**
28		**Jahresergebnis vor internen Leistungsbeziehungen**	**-2.656.287**	**-2.294.851**	**-2.088.045**
		(ordentliches Ergebnis und außerordentliches Ergebnis Nr. 24 und Nr. 27)			
30		Kosten der internen Leistungsbeziehungen			-105.867
31		**Ergebnis der internen Leistunsgbeziehungen**			**-105.867**
32		**Jahresergebnis nach internen Leistungsbeziehungen**	**-2.656.287**	**-2.294.851**	**-2.193.912**

Teilfinanzhaushalt Produkt 060101 Förderung von Kindern in Tageseinrichtungen

Stadt Biedenkopf

Nr.	Bezeichnung	HHansatz 2016	Verpflichtungs-ermächtigung	HHansatz 2015	Erg. Jahres-abschl. 2014	Gesamt-auszahlungsb.	davon bisher bereitgestellt
06	- Ausz. für Investitionen in das Sachanlagevermögen und immat. Anlagevermögen	-104.000		-9.000	-22.435	-1.459.800	-1.379.800
07	davon: Ausz. für aktivierte Investitionszuweisungen und -zuschüsse	-100.000			-9.840	-327.300	-247.300
10	**Summe**	**-104.000**		**-9.000**	**-22.435**	**-1.459.800**	**-1.379.800**
11	**Saldo (Einzahlungen ./. Auszahlungen)**	**-104.000**		**-9.000**	**-22.435**	**-1.459.800**	**-1.379.800**

Erläuterungen

Erläuterungen zu Sachkonto 0358010

Investitionszuschuss KiGa Breidenstein allg. 10.000 €

Erläuterungen zu Sachkonto 0358010

Erneuerung Außenspielgeräte KiGa Wallau 10.000 €

Erläuterungen zu Sachkonto 0358010

1. Rate Investitionszuschuss FEG Anbau KiGa Wirbelwind 80.000 €

Erläuterungen zu Sachkonto 0531010

2. Ebene Schlafpodest "Haus der kleinen Entdecker" 4.000 €

Investitionen Produkt 060101 Förderung von Kindern in Tageseinrichtungen

Stadt Biedenkopf

Nr. Bezeichnung	Ansatz 2016	Verpflichtungs-Ermächtigungen	Ansatz 2015	Jahres-ergebnis 2014	Finanzplan 2017	Finanzplan 2018 2019	Bish. bereitgest. Ges. Ein- Ausz.
115 Investition Kinder in Tageseinrichtungen				22.434,93			136.000,00 36.674,92
24 24 Ausz.f.d.Erwerb v.Grundstücken u.Gebäuden				-12.594,82			-22.000,00 -12.594,82
26 26 Ausz.f.Invest.i.d.sonst.Sachanl.vermö				-9.840,11			-114.000,00 -24.080,10
165 "Waldgruppe" der KiTa "Löwenzahn"							40.000,00 30.000,00
24 24 Ausz.f.d.Erwerb v.Grundstücken u.Gebäuden							-40.000,00
25 25 Auszahlungen für Baumaßnahmen							-30.000,00
195 Zuschuss KiGa Breidenstein	10.000,00						10.000,00
26 26 Ausz.f.Invest.i.d.sonst.Sachanl.vermö	-10.000,00						-10.000,00
112 Schaffung U3-Plätze Kombach							648.500,00 564.403,44
24 24 Ausz.f.d.Erwerb v.Grundstücken u.Gebäuden							-648.500,00
25 25 Auszahlungen für Baumaßnahmen							-564.403,44
124 Zuschuss Kindergarten Kombach							-300.000,00 -310.000,00
20 20 Einz.a.Inv.zuw.u.-zusch.s.a.Inv.beitr.							300.000,00 310.000,00
135 "Waldgruppe" der KiTa "Unterm Regenbogen"			9.000,00				9.000,00 33.430,32
24 24 Ausz.f.d.Erwerb v.Grundstücken u.Gebäuden			-9.000,00				-9.000,00
25 25 Auszahlungen für Baumaßnahmen							-26.388,14
26 26 Ausz.f.Invest.i.d.sonst.Sachanl.vermö							-7.042,18
R003 Zuschuss Kindergarten Wallau	10.000,00						53.300,00 302.512,81
25 25 Auszahlungen für Baumaßnahmen							-114.779,14
26 26 Ausz.f.Invest.i.d.sonst.Sachanl.vermö	-10.000,00						-53.300,00 -187.733,67
196 Zuschuss KiGa Wirbelwind (Schulstr.)	80.000,00				80.000,00		80.000,00
26 26 Ausz.f.Invest.i.d.sonst.Sachanl.vermö	-80.000,00				-80.000,00		-80.000,00
140 Umbau "U3" Rathaus	4.000,00						403.000,00 426.270,61
24 24 Ausz.f.d.Erwerb v.Grundstücken u.Gebäuden	-4.000,00						-403.000,00
25 25 Auszahlungen für Baumaßnahmen							-426.270,61
141 Zuschuss "U3" Rathaus							-90.000,00 -90.000,00
20 20 Einz.a.Inv.zuw.u.-zusch.s.a.Inv.beitr.							90.000,00 90.000,00
Gesamtsumme	**104.000,00**		**9.000,00**	**22.434,93**	**80.000,00**		**989.800,00** **993.292,10**

Teilergebnishaushalt Produkt 060201 Jugendarbeit

Stadt Biedenkopf

Nr.	Konten	Bezeichnung	HHansatz 2016	HHansatz 2015	Ergebnis Jahresabschl. 2014
01	50	Privatrechtliche Leistungsentgelte	3.500	3.500	4.053
03	548-549	Kostenersatzleistungen und -erstattungen	500	800	391
10		**Summe der ordentlichen Erträge (Nr. 1 bis 9)**	**4.000**	**4.300**	**4.444**
11	62, 63, 640-643, 647-649, 65	Personalaufwendungen	-14.725	-13.450	-12.824
13	60, 61, 67-69	Aufwendungen für Sach- und Dienstleistungen	-35.050	-34.500	-35.139
15	71	Aufwendungen für Zuweisungen und Zuschüsse sowie besondere Finanzaufwendungen	-9.100	-9.500	-7.496
19		**Summe der ordentlichen Aufwendungen (Nr. 11 bis 18)**	**-58.875**	**-57.450**	**-55.459**
20		**Verwaltungsergebnis (Nr. 10 ./. Nr. 19)**	**-54.875**	**-53.150**	**-51.015**
23		**Finanzergebnis (Nr. 21 bis Nr. 22)**			
24		**Ordentliches Ergebnis (Verwaltungsergebnis und Finanzergebnis Nr. 20 und Nr. 23)**	**-54.875**	**-53.150**	**-51.015**
28		**Jahresergebnis vor internen Leistungsbeziehungen**	**-54.875**	**-53.150**	**-51.015**
		(ordentliches Ergebnis und außerordentliches Ergebnis Nr. 24 und Nr. 27)			
30		Kosten der internen Leistungsbeziehungen			-926
31		**Ergebnis der internen Leistunsgbeziehungen**			**-926**
32		**Jahresergebnis nach internen Leistungsbeziehungen**	**-54.875**	**-53.150**	**-51.941**

Teilergebnishaushalt Produkt 060301 Sonst. Leist. d. Kinder-,Jugend- u. Familienhilfe

Stadt Biedenkopf

Nr.	Konten	Bezeichnung	HHansatz 2016	HHansatz 2015	Ergebnis Jahresabschl. 2014
10		**Summe der ordentlichen Erträge (Nr. 1 bis 9)**			
11	62, 63, 640-643, 647-649, 65	Personalaufwendungen			-264
15	71	Aufwendungen für Zuweisungen und Zuschüsse sowie besondere Finanzaufwendungen	-500	-700	-700
19		**Summe der ordentlichen Aufwendungen (Nr. 11 bis 18)**	**-500**	**-700**	**-964**
20		**Verwaltungsergebnis (Nr. 10 ./. Nr. 19)**	**-500**	**-700**	**-964**
23		**Finanzergebnis (Nr. 21 bis Nr. 22)**			
24		**Ordentliches Ergebnis (Verwaltungsergebnis und Finanzergebnis Nr. 20 und Nr. 23)**	**-500**	**-700**	**-964**
28		**Jahresergebnis vor internen Leistungsbeziehungen**	**-500**	**-700**	**-964**
		(ordentliches Ergebnis und außerordentliches Ergebnis Nr. 24 und Nr. 27)			
31		**Ergebnis der internen Leistunsgbeziehungen**			
32		**Jahresergebnis nach internen Leistungsbeziehungen**	**-500**	**-700**	**-964**

Teilergebnishaushalt Produkt 060501 Jugendräume

Stadt Biedenkopf

Nr.	Konten	Bezeichnung	HHansatz 2016	HHansatz 2015	Ergebnis Jahresabschl. 2014
10		**Summe der ordentlichen Erträge (Nr. 1 bis 9)**			
11	62, 63, 640-643, 647-649, 65	Personalaufwendungen			-529
13	60, 61, 67-69	Aufwendungen für Sach- und Dienstleistungen	-780	-1.380	-654
15	71	Aufwendungen für Zuweisungen und Zuschüsse sowie besondere Finanzaufwendungen	-1.000	-1.000	
19		**Summe der ordentlichen Aufwendungen (Nr. 11 bis 18)**	**-1.780**	**-2.380**	**-1.183**
20		**Verwaltungsergebnis (Nr. 10 ./. Nr. 19)**	**-1.780**	**-2.380**	**-1.183**
23		**Finanzergebnis (Nr. 21 bis Nr. 22)**			
24		**Ordentliches Ergebnis (Verwaltungsergebnis und Finanzergebnis Nr. 20 und Nr. 23)**	**-1.780**	**-2.380**	**-1.183**
26	79	Außerordentliche Aufwendungen			-924
27		**Außerordentliches Ergebnis (Nr. 25 ./. Nr. 26)**			**-924**
28		**Jahresergebnis vor internen Leistungsbeziehungen**	**-1.780**	**-2.380**	**-2.107**
		(ordentliches Ergebnis und außerordentliches Ergebnis Nr. 24 und Nr. 27)			
31		**Ergebnis der internen Leistunsgbeziehungen**			
32		**Jahresergebnis nach internen Leistungsbeziehungen**	**-1.780**	**-2.380**	**-2.107**

Teilergebnishaushalt Produkt 060601 Sonst. Einricht. d. Kinder-,Jugend- u. Familienh.

Stadt Biedenkopf

Nr.	Konten	Bezeichnung	HHansatz 2016	HHansatz 2015	Ergebnis Jahresabschl. 2014
08	546	Erträge aus der Auflösung von Sonderposten aus Investitionszuweisungen,	2.621	6.169	2.418
10		**Summe der ordentlichen Erträge (Nr. 1 bis 9)**	**2.621**	**6.169**	**2.418**
11	62, 63, 640-643, 647-649, 65	Personalaufwendungen	-64.861	-53.250	-6.964
13	60, 61, 67-69	Aufwendungen für Sach- und Dienstleistungen	-19.578	-21.028	-15.352
14	66	Abschreibungen	-16.872	-23.758	-15.066
19		**Summe der ordentlichen Aufwendungen (Nr. 11 bis 18)**	**-101.311**	**-98.036**	**-37.382**
20		**Verwaltungsergebnis (Nr. 10 ./. Nr. 19)**	**-98.690**	**-91.867**	**-34.964**
23		**Finanzergebnis (Nr. 21 bis Nr. 22)**			
24		**Ordentliches Ergebnis (Verwaltungsergebnis und Finanzergebnis Nr. 20 und Nr. 23)**	**-98.690**	**-91.867**	**-34.964**
28		**Jahresergebnis vor internen Leistungsbeziehungen**	**-98.690**	**-91.867**	**-34.964**
		(ordentliches Ergebnis und außerordentliches Ergebnis Nr. 24 und Nr. 27)			
30		Kosten der internen Leistungsbeziehungen			-65.374
31		**Ergebnis der internen Leistunsgbeziehungen**			**-65.374**
32		**Jahresergebnis nach internen Leistungsbeziehungen**	**-98.690**	**-91.867**	**-100.338**

Teilfinanzhaushalt Produkt 060601 Sonst. Einricht. d. Kinder-,Jugend- u. Familienh.

Stadt Biedenkopf

Nr.	Bezeichnung	HHansatz 2016	Verpflichtungs-ermächtigung	HHansatz 2015	Erg. Jahres-abschl. 2014	Gesamt-auszahlungsb.	davon bisher bereitgestellt
01	+ Einz. aus Investitionszuw. und –zuschüssen sowie aus Investitionsbeiträgen				13.600		
05	**Summe**				**13.600**		
06	- Ausz. für Investitionen in das Sachanlagevermögen und immat. Anlagevermögen			-12.400	-13.211	-216.157	-216.157
10	**Summe**			**-12.400**	**-13.211**	**-216.157**	**-216.157**
11	**Saldo (Einzahlungen ./. Auszahlungen)**			**-12.400**	**389**	**-216.157**	**-216.157**

Investitionen Produkt 060601 Sonst. Einricht. d. Kinder-,Jugend- u. Familienh.

Stadt Biedenkopf

Nr. Bezeichnung	Ansatz 2016	Verpflichtungs-Ermächtigungen	Ansatz 2015	Jahres-ergebnis 2014	Finanzplan 2017	Finanzplan 2018 2019	Bish. bereitgest. Ges. Ein- Ausz.
018 Geräte Spielplätze			12.400,00				63.400,00 65.437,40
24 24 Ausz.f.d.Erwerb v.Grundstücken u.Gebäuden			-12.400,00				-60.400,00
26 26 Ausz.f.Invest.i.d.sonst.Sachanl.vermö							-3.000,00 -65.437,40
106 Mehrgenerationenplatz (Bolzplatz ua) Kombach				141,61			145.000,00 173.831,31
20 20 Einz.a.Inv.zuw.u.-zusch.s.a.Inv.beitr.				13.600,00			52.160,00
24 24 Ausz.f.d.Erwerb v.Grundstücken u.Gebäuden				-141,61			-145.000,00 -141,61
25 25 Auszahlungen für Baumaßnahmen							-173.689,70
143 Zuschüsse Mehrgenerationenplatz Kombach							-50.360,00
20 20 Einz.a.Inv.zuw.u.-zusch.s.a.Inv.beitr.							50.360,00
164 Bolzplatz Dexbacher Str. 74				13.069,57			7.757,00 22.831,64
24 24 Ausz.f.d.Erwerb v.Grundstücken u.Gebäuden							-7.757,00 -3.163,68
25 25 Auszahlungen für Baumaßnahmen				-13.069,57			-19.667,96
Gesamtsumme			**12.400,00**	**13.211,18**			**165.797,00** **262.100,35**

Teilergebnishaushalt Produkt 070301 Förderung Gesundheitspflege

Stadt Biedenkopf

Nr.	Konten	Bezeichnung	HHansatz 2016	HHansatz 2015	Ergebnis Jahresabschl. 2014
10		**Summe der ordentlichen Erträge (Nr. 1 bis 9)**			
13	60, 61, 67-69	Aufwendungen für Sach- und Dienstleistungen	-19	-19	-19
15	71	Aufwendungen für Zuweisungen und Zuschüsse sowie besondere Finanzaufwendungen	-10.500	-10.300	-10.189
19		**Summe der ordentlichen Aufwendungen (Nr. 11 bis 18)**	**-10.519**	**-10.319**	**-10.208**
20		**Verwaltungsergebnis (Nr. 10 ./. Nr. 19)**	**-10.519**	**-10.319**	**-10.208**
23		**Finanzergebnis (Nr. 21 bis Nr. 22)**			
24		**Ordentliches Ergebnis (Verwaltungsergebnis und Finanzergebnis Nr. 20 und Nr. 23)**	**-10.519**	**-10.319**	**-10.208**
28		**Jahresergebnis vor internen Leistungsbeziehungen**	**-10.519**	**-10.319**	**-10.208**
		(ordentliches Ergebnis und außerordentliches Ergebnis Nr. 24 und Nr. 27)			
31		**Ergebnis der internen Leistunsgbeziehungen**			
32		**Jahresergebnis nach internen Leistungsbeziehungen**	**-10.519**	**-10.319**	**-10.208**

Teilergebnishaushalt Produkt 080101 Förderung des Sports

Stadt Biedenkopf

Nr.	Konten	Bezeichnung	HHansatz 2016	HHansatz 2015	Ergebnis Jahresabschl. 2014
10		**Summe der ordentlichen Erträge (Nr. 1 bis 9)**			
11	62, 63, 640-643, 647-649, 65	Personalaufwendungen	-10.950	-10.850	-2.644
14	66	Abschreibungen	-6.865	-5.502	-5.237
15	71	Aufwendungen für Zuweisungen und Zuschüsse sowie besondere Finanzaufwendungen	-40.000	-43.000	-39.875
19		**Summe der ordentlichen Aufwendungen (Nr. 11 bis 18)**	**-57.815**	**-59.352**	**-47.756**
20		**Verwaltungsergebnis (Nr. 10 ./. Nr. 19)**	**-57.815**	**-59.352**	**-47.756**
23		**Finanzergebnis (Nr. 21 bis Nr. 22)**			
24		**Ordentliches Ergebnis (Verwaltungsergebnis und Finanzergebnis Nr. 20 und Nr. 23)**	**-57.815**	**-59.352**	**-47.756**
28		**Jahresergebnis vor internen Leistungsbeziehungen**	**-57.815**	**-59.352**	**-47.756**
		(ordentliches Ergebnis und außerordentliches Ergebnis Nr. 24 und Nr. 27)			
30		Kosten der internen Leistungsbeziehungen			-3.318
31		**Ergebnis der internen Leistunsgbeziehungen**			**-3.318**
32		**Jahresergebnis nach internen Leistungsbeziehungen**	**-57.815**	**-59.352**	**-51.075**

Teilfinanzhaushalt Produkt 080101 Förderung des Sports

Stadt Biedenkopf

Nr.	Bezeichnung	HHansatz 2016	Verpflichtungs-ermächtigung	HHansatz 2015	Erg. Jahres-abschl. 2014	Gesamt-auszahlungsb.	davon bisher bereitgestellt
06	- Ausz. für Investitionen in das Sachanlagevermögen und immat. Anlagevermögen	-70.500		-9.806	-4.785	-263.826	-203.826
07	davon: Ausz. für aktivierte Investitionszuweisungen und -zuschüsse	-70.500		-9.806	-4.785	-263.826	-203.826
10	**Summe**	**-70.500**		**-9.806**	**-4.785**	**-263.826**	**-203.826**
11	**Saldo (Einzahlungen ./. Auszahlungen)**	**-70.500**		**-9.806**	**-4.785**	**-263.826**	**-203.826**

Erläuterungen

Erläuterungen zu Sachkonto 0358010

Zuschuss TuSpo Breidenstein 1.500 €

Zuschuss KTV Biedenkopf 500 €

Zuschuss Schützenverein Biedenkopf 8.000 €

Zuschuss Hundesportzentrum 500 €

1. Rate Zuschuss Reiterverein Biedenkopf 60.000 €

Investitionen Produkt 080101 Förderung des Sports

Stadt Biedenkopf

Nr. Bezeichnung	Ansatz 2016	Verpflichtungs-Ermächtigungen	Ansatz 2015	Jahres-ergebnis 2014	Finanzplan 2017	Finanzplan 2018 2019	Bish. bereitgest. Ges. Ein- Ausz.
019 Investitionszuschüsse Sport	70.500,00		9.806,00	4.785,00	30.000,00	30.000,00	203.826,00 119.479,36
26 26 Ausz.f.Invest.i.d.sonst.Sachanl.vermö	-70.500,00		-9.806,00	-4.785,00	-30.000,00	-30.000,00	-203.826,00 -119.479,36
Gesamtsumme	**70.500,00**		**9.806,00**	**4.785,00**	**30.000,00**	**30.000,00**	**203.826,00 119.479,36**

Teilergebnishaushalt Produkt 080201 Sportstätten

Stadt Biedenkopf

Nr.	Konten	Bezeichnung	HHansatz 2016	HHansatz 2015	Ergebnis Jahresabschl. 2014
01	50	Privatrechtliche Leistungsentgelte	1.350	1.350	1.075
03	548-549	Kostenersatzleistungen und -erstattungen			50
09	53	Sonstige ordentliche Erträge		22	22
10		**Summe der ordentlichen Erträge (Nr. 1 bis 9)**	**1.350**	**1.372**	**1.147**
11	62, 63, 640-643, 647-649, 65	Personalaufwendungen	-20.705	-16.170	-10.645
13	60, 61, 67-69	Aufwendungen für Sach- und Dienstleistungen	-12.461	-12.759	-9.000
19		**Summe der ordentlichen Aufwendungen (Nr. 11 bis 18)**	**-33.166**	**-28.929**	**-19.645**
20		**Verwaltungsergebnis (Nr. 10 ./. Nr. 19)**	**-31.816**	**-27.557**	**-18.498**
23		**Finanzergebnis (Nr. 21 bis Nr. 22)**			
24		**Ordentliches Ergebnis (Verwaltungsergebnis und Finanzergebnis Nr. 20 und Nr. 23)**	**-31.816**	**-27.557**	**-18.498**
28		**Jahresergebnis vor internen Leistungsbeziehungen**	**-31.816**	**-27.557**	**-18.498**
		(ordentliches Ergebnis und außerordentliches Ergebnis Nr. 24 und Nr. 27)			
30		Kosten der internen Leistungsbeziehungen			-1.407
31		**Ergebnis der internen Leistunsgbeziehungen**			**-1.407**
32		**Jahresergebnis nach internen Leistungsbeziehungen**	**-31.816**	**-27.557**	**-19.905**

Teilergebnishaushalt Produkt 080202 Bäder

Stadt Biedenkopf

Nr.	Konten	Bezeichnung	HHansatz 2016	HHansatz 2015	Ergebnis Jahresabschl. 2014
01	50	Privatrechtliche Leistungsentgelte			40
03	548-549	Kostenersatzleistungen und -erstattungen	120	500	2.977
08	546	Erträge aus der Auflösung von Sonderposten aus Investitionszuweisungen,	2.232	2.232	2.232
09	53	Sonstige ordentliche Erträge	6.000	6.800	6.755
10		**Summe der ordentlichen Erträge (Nr. 1 bis 9)**	**8.352**	**9.532**	**12.004**
11	62, 63, 640-643, 647-649, 65	Personalaufwendungen	-6.450		-3.539
13	60, 61, 67-69	Aufwendungen für Sach- und Dienstleistungen	-25.644	-43.495	-127.728
14	66	Abschreibungen	-32.725	-26.856	-29.014
15	71	Aufwendungen für Zuweisungen und Zuschüsse sowie besondere Finanzaufwendungen	-230.100	-243.950	-213.300
18	70, 74, 76	Sonstige ordentliche Aufwendungen	-140	-140	-139
19		**Summe der ordentlichen Aufwendungen (Nr. 11 bis 18)**	**-295.059**	**-314.441**	**-373.719**
20		**Verwaltungsergebnis (Nr. 10 ./. Nr. 19)**	**-286.707**	**-304.909**	**-361.715**
23		**Finanzergebnis (Nr. 21 bis Nr. 22)**			
24		**Ordentliches Ergebnis (Verwaltungsergebnis und Finanzergebnis Nr. 20 und Nr. 23)**	**-286.707**	**-304.909**	**-361.715**
25	59	Außerordentliche Erträge			751
27		**Außerordentliches Ergebnis (Nr. 25 ./. Nr. 26)**			**751**
28		**Jahresergebnis vor internen Leistungsbeziehungen**	**-286.707**	**-304.909**	**-360.964**
		(ordentliches Ergebnis und außerordentliches Ergebnis Nr. 24 und Nr. 27)			
30		Kosten der internen Leistungsbeziehungen			-52.970
31		**Ergebnis der internen Leistunsgbeziehungen**			**-52.970**
32		**Jahresergebnis nach internen Leistungsbeziehungen**	**-286.707**	**-304.909**	**-413.935**

Teilfinanzhaushalt Produkt 080202 Bäder

Stadt Biedenkopf

Nr.	Bezeichnung	HHansatz 2016	Verpflichtungs-ermächtigung	HHansatz 2015	Erg. Jahres-abschl. 2014	Gesamt-auszahlungsb.	davon bisher bereitgestellt
01	+ Einz. aus Investitionszuw. und –zuschüssen sowie aus Investitionsbeiträgen	65.000					
05	**Summe**	**65.000**					
06	- Ausz. für Investitionen in das Sachanlagevermögen und immat. Anlagevermögen	-100.000		-77.000	-793	-1.103.500	-418.500
10	**Summe**	**-100.000**		**-77.000**	**-793**	**-1.103.500**	**-418.500**
11	**Saldo (Einzahlungen ./. Auszahlungen)**	**-35.000**		**-77.000**	**-793**	**-1.103.500**	**-418.500**

Erläuterungen

Erläuterungen zu Sachkonto 0533010

Neugestaltung Gelände "Hallenbad Wallau" 100.000 €

Erläuterungen zu Sachkonto 3637010

Zuschuss Neugestaltung Gelände "Hallenbad Wallau" EAM 50.000 €

Erläuterungen zu Sachkonto 3638010

Zuschuss Neugestaltung Gelände "Hallenbad Wallau" Rotary-Club 15.000 €

Investitionen Produkt 080202 Bäder

Stadt Biedenkopf

Nr. Bezeichnung	Ansatz 2016	Verpflichtungs-Ermächtigungen	Ansatz 2015	Jahres-ergebnis 2014	Finanzplan 2017	Finanzplan 2018 2019	Bish. bereitgest. Ges. Ein- Ausz.
020 Investitionen/GWG Lahnauenbad			77.000,00	943,54		135.000,00	214.000,00 163.218,05
24 24 Ausz.f.d.Erwerb v.Grundstücken u.Gebäuden						-135.000,00	-10.000,00
25 25 Auszahlungen für Baumaßnahmen							-61.296,00
26 26 Ausz.f.Invest.i.d.sonst.Sachanl.vermö			-77.000,00	-792,89			-204.000,00 -89.077,17
021 Pylon- u. Sonnensegel Lahnauenbad							4.500,00 9.698,29
24 24 Ausz.f.d.Erwerb v.Grundstücken u.Gebäuden							-9.698,29
26 26 Ausz.f.Invest.i.d.sonst.Sachanl.vermö							-4.500,00
174 Neugestaltung Gelände "Hallenbad Wallau"	100.000,00				100.000,00	200.000,00 250.000,00	200.000,00 24.048,40
20 20 Einz.a.Inv.zuw.u.-zusch.s.a.Inv.beitr.	65.000,00						65.000,00
24 24 Ausz.f.d.Erwerb v.Grundstücken u.Gebäuden	-100.000,00				-100.000,00	-200.000,00 -250.000,00	-200.000,00
25 25 Auszahlungen für Baumaßnahmen							-21.566,83
Gesamtsumme	**100.000,00**		**77.000,00**	**943,54**	**100.000,00**	**335.000,00 250.000,00**	**418.500,00 196.964,74**

Teilergebnishaushalt Produkt 090101 Bauliche Planung

Stadt Biedenkopf

Nr.	Konten	Bezeichnung	HHansatz 2016	HHansatz 2015	Ergebnis Jahresabschl. 2014
07	540-543	Erträge aus Zuweisungen und Zuschüssen für lfd. Zwecke und allgemeine Umlagen		10.000	
08	546	Erträge aus der Auflösung von Sonderposten aus Investitionszuweisungen,	889	839	889
10		**Summe der ordentlichen Erträge (Nr. 1 bis 9)**	**889**	**10.839**	**889**
11	62, 63, 640-643, 647-649, 65	Personalaufwendungen	-35.480	-33.800	-26.663
13	60, 61, 67-69	Aufwendungen für Sach- und Dienstleistungen	-10.750	-46.750	-39.244
14	66	Abschreibungen	-395	-533	-395
15	71	Aufwendungen für Zuweisungen und Zuschüsse sowie besondere Finanzaufwendungen	-10.000	-27.000	-13.266
19		**Summe der ordentlichen Aufwendungen (Nr. 11 bis 18)**	**-56.625**	**-108.083**	**-79.568**
20		**Verwaltungsergebnis (Nr. 10 ./. Nr. 19)**	**-55.736**	**-97.244**	**-78.679**
23		**Finanzergebnis (Nr. 21 bis Nr. 22)**			
24		**Ordentliches Ergebnis (Verwaltungsergebnis und Finanzergebnis Nr. 20 und Nr. 23)**	**-55.736**	**-97.244**	**-78.679**
28		**Jahresergebnis vor internen Leistungsbeziehungen**	**-55.736**	**-97.244**	**-78.679**
		(ordentliches Ergebnis und außerordentliches Ergebnis Nr. 24 und Nr. 27)			
30		Kosten der internen Leistungsbeziehungen			-124
31		**Ergebnis der internen Leistunsgbeziehungen**			**-124**
32		**Jahresergebnis nach internen Leistungsbeziehungen**	**-55.736**	**-97.244**	**-78.803**

Teilfinanzhaushalt Produkt 090101 Bauliche Planung

Stadt Biedenkopf

Nr.	Bezeichnung	HHansatz 2016	Verpflichtungs-ermächtigung	HHansatz 2015	Erg. Jahres-abschl. 2014	Gesamt-auszahlungsb.	davon bisher bereitgestellt
06	- Ausz. für Investitionen in das Sachanlagevermögen und immat. Anlagevermögen				-13.700	-126.800	-126.800
10	**Summe**				**-13.700**	**-126.800**	**-126.800**
11	**Saldo (Einzahlungen ./. Auszahlungen)**				**-13.700**	**-126.800**	**-126.800**

Investitionen Produkt 090101 Bauliche Planung

Stadt Biedenkopf

Nr. Bezeichnung	Ansatz 2016	Verpflichtungs-Ermächtigungen	Ansatz 2015	Jahres-ergebnis 2014	Finanzplan 2017	Finanzplan 2018 2019	Bish. bereitgest. Ges. Ein- Ausz.
024 Ortsmittelpunkt Engelbach				13.700,00			121.800,00 206.267,02
24 24 Ausz.f.d.Erwerb v.Grundstücken u.Gebäuden							-121.800,00
25 25 Auszahlungen für Baumaßnahmen				-13.700,00			-206.267,02
027 Zuschüsse DE Engelbach							-66.840,00 -57.009,00
20 20 Einz.a.Inv.zuw.u.-zusch.s.a.Inv.beitr.							66.840,00 57.009,00
085 Dorferneuerung Engelbach							5.000,00 4.608,08
25 25 Auszahlungen für Baumaßnahmen							-5.000,00 -4.608,08
086 Zuschüsse Dorferneuerung Engelbach							-3.250,00
20 20 Einz.a.Inv.zuw.u.-zusch.s.a.Inv.beitr.							3.250,00
Gesamtsumme				**13.700,00**			**56.710,00** **153.866,10**

Teilergebnishaushalt Produkt 100101 Bau und Planung

Stadt Biedenkopf

Nr.	Konten	Bezeichnung	HHansatz 2016	HHansatz 2015	Ergebnis Jahresabschl. 2014
02	51	Öffentlich-rechtliche Leistungsentgelte	7.000	7.000	6.694
10		**Summe der ordentlichen Erträge (Nr. 1 bis 9)**	**7.000**	**7.000**	**6.694**
11	62, 63, 640-643, 647-649, 65	Personalaufwendungen	-61.765	-96.650	-67.073
13	60, 61, 67-69	Aufwendungen für Sach- und Dienstleistungen	-3.400	-2.950	-4.406
14	66	Abschreibungen		-1.259	-1.436
19		**Summe der ordentlichen Aufwendungen (Nr. 11 bis 18)**	**-65.165**	**-100.859**	**-72.914**
20		**Verwaltungsergebnis (Nr. 10 ./. Nr. 19)**	**-58.165**	**-93.859**	**-66.221**
23		**Finanzergebnis (Nr. 21 bis Nr. 22)**			
24		**Ordentliches Ergebnis (Verwaltungsergebnis und Finanzergebnis Nr. 20 und Nr. 23)**	**-58.165**	**-93.859**	**-66.221**
28		**Jahresergebnis vor internen Leistungsbeziehungen**	**-58.165**	**-93.859**	**-66.221**
		(ordentliches Ergebnis und außerordentliches Ergebnis Nr. 24 und Nr. 27)			
30		Kosten der internen Leistungsbeziehungen			-300
31		**Ergebnis der internen Leistunsgbeziehungen**			**-300**
32		**Jahresergebnis nach internen Leistungsbeziehungen**	**-58.165**	**-93.859**	**-66.521**

Teilfinanzhaushalt Produkt 100101 Bau und Planung

Stadt Biedenkopf

Nr.	Bezeichnung	HHansatz 2016	Verpflichtungs-ermächtigung	HHansatz 2015	Erg. Jahres-abschl. 2014	Gesamt-auszahlungsb.	davon bisher bereitgestellt
06	- Ausz. für Investitionen in das Sachanlagevermögen und immat. Anlagevermögen					-17.900	-17.900
10	**Summe**					**-17.900**	**-17.900**
11	**Saldo (Einzahlungen ./. Auszahlungen)**					**-17.900**	**-17.900**

Investitionen Produkt 100101 Bau und Planung

Stadt Biedenkopf

Nr. Bezeichnung	Ansatz 2016	Verpflichtungs-Ermächtigungen	Ansatz 2015	Jahres-ergebnis 2014	Finanzplan 2017	Finanzplan 2018 2019	Bish. bereitgest. Ges. Ein- Ausz.
093 Investitionen Bauamt							17.900,00 7.152,55
26 26 Ausz.f.Invest.i.d.sonst.Sachanl.vermö							-17.900,00 -7.152,55
Gesamtsumme							**17.900,00 7.152,55**

Teilergebnishaushalt Produkt 100102 Liegenschaften

Stadt Biedenkopf

Nr.	Konten	Bezeichnung	HHansatz 2016	HHansatz 2015	Ergebnis Jahresabschl. 2014
01	50	Privatrechtliche Leistungsentgelte	2.400	77.400	2.395
02	51	Öffentlich-rechtliche Leistungsentgelte	200	200	175
03	548-549	Kostenersatzleistungen und -erstattungen	3.570	5.940	6.481
07	540-543	Erträge aus Zuweisungen und Zuschüssen für lfd. Zwecke und allgemeine Umlagen	188.280		
08	546	Erträge aus der Auflösung von Sonderposten aus Investitionszuweisungen,	9.361	4.228	7.071
09	53	Sonstige ordentliche Erträge	27.200	26.200	29.618
10		**Summe der ordentlichen Erträge (Nr. 1 bis 9)**	**231.011**	**113.968**	**45.739**
11	62, 63, 640-643, 647-649, 65	Personalaufwendungen	-141.335	-175.050	-93.832
13	60, 61, 67-69	Aufwendungen für Sach- und Dienstleistungen	-150.564	-127.570	-64.523
14	66	Abschreibungen	-12.631	-11.367	-18.754
18	70, 74, 76	Sonstige ordentliche Aufwendungen	-5.150	-5.150	-4.990
19		**Summe der ordentlichen Aufwendungen (Nr. 11 bis 18)**	**-309.680**	**-319.137**	**-182.099**
20		**Verwaltungsergebnis (Nr. 10 ./. Nr. 19)**	**-78.669**	**-205.169**	**-136.360**
21	56, 57	Finanzerträge			25
23		**Finanzergebnis (Nr. 21 bis Nr. 22)**			**25**
24		**Ordentliches Ergebnis (Verwaltungsergebnis und Finanzergebnis Nr. 20 und Nr. 23)**	**-78.669**	**-205.169**	**-136.335**
25	59	Außerordentliche Erträge			76.568
27		**Außerordentliches Ergebnis (Nr. 25 ./. Nr. 26)**			**76.568**
28		**Jahresergebnis vor internen Leistungsbeziehungen**	**-78.669**	**-205.169**	**-59.767**
		(ordentliches Ergebnis und außerordentliches Ergebnis Nr. 24 und Nr. 27)			
30		Kosten der internen Leistungsbeziehungen			-38.941
31		**Ergebnis der internen Leistunsgbeziehungen**			**-38.941**
32		**Jahresergebnis nach internen Leistungsbeziehungen**	**-78.669**	**-205.169**	**-98.708**

Teilfinanzhaushalt Produkt 100102 Liegenschaften

Stadt Biedenkopf

Nr.	Bezeichnung	HHansatz 2016	Verpflichtungs-ermächtigung	HHansatz 2015	Erg. Jahres-abschl. 2014	Gesamt-auszahlungsb.	davon bisher bereitgestellt
01	+ Einz. aus Investitionszuw. und –zuschüssen sowie aus Investitionsbeiträgen	1.880.000		450.000			
02	+ Einz. aus Abgängen von Vermögensgegenständen des Sachanlagevermöge	453.500		379.716	70.000		
05	**Summe**	**2.333.500**		**829.716**	**70.000**		
06	- Ausz. für Investitionen in das Sachanlagevermögen und immat. Anlagevermögen	-2.874.000		-1.211.000	-75.401	-9.808.900	-7.095.900
10	**Summe**	**-2.874.000**		**-1.211.000**	**-75.401**	**-9.808.900**	**-7.095.900**
11	**Saldo (Einzahlungen ./. Auszahlungen)**	**-540.500**		**-381.284**	**-5.401**	**-9.808.900**	**-7.095.900**

Erläuterungen

Erläuterungen zu Sachkonto 0509010

Grunderwerb Industrieansiedlungen 20.000 €

Grunderwerb Forst 1.000 €

Grunderwerb allgemein 40.000 €

Grunderwerb P+R Anlage Biedenkopf 25.000 €

Grunderwerb Festplatz Breidenstein 13.000 €

Grunderwerb Vorkaufsrecht 25.000 €

Erschließungsbeitrag Gewerbegebiet Krummacker 825.000 €

Abwasserbeitrag Gewerbegebiet Krummacker 125.000 €

Erläuterungen zu Sachkonto 0509020

Verkaufserlöse Grundstücke -268.500 €

Verkaufserlöse Grundstücke, allgemein -160.000 €

Verkaufserlöse Grundstücke, Vorkaufsrecht -25.000 €

Erläuterungen zu Sachkonto 0591010

Sanierung "Marktplatz 2" 600.000 €

Erläuterungen zu Sachkonto 0613010

Erschließung Gewerbegebiet Krummacker 1.200.000 €

Erläuterungen zu Sachkonto 3600110

Zuschuss Bund "Marktplatz 2" -127.500 €

Erläuterungen zu Sachkonto 3601010

Zuschuss Land "Marktplatz 2" -127.500 €

Erläuterungen zu Sachkonto 3660110

Erschließungsbeiträge Gewerbegebiet Krummacker -1.440.000 €

Abwasserbeiträge Gewerbegebiet Krummacker -185.000 €

Investitionen Produkt 100102 Liegenschaften

Stadt Biedenkopf

Nr. Bezeichnung	Ansatz 2016	Verpflichtungs-Ermächtigungen	Ansatz 2015	Jahres-ergebnis 2014	Finanzplan 2017	Finanzplan 2018 2019	Bish. bereitgest. Ges. Ein- Ausz.
089 Marktplatz 2	600.000,00				250.000,00		2.091.000,00 389.834,39
20 20 Einz.a.Inv.zuw.u.-zusch.s.a.Inv.beitr.	255.000,00						255.000,00
24 24 Ausz.f.d.Erwerb v.Grundstücken u.Gebäuden	-600.000,00				-250.000,00		-2.091.000,00
25 25 Auszahlungen für Baumaßnahmen							-389.834,39
090 Zuschüsse Marktplatz 2							-468.000,00 -195.442,91
20 20 Einz.a.Inv.zuw.u.-zusch.s.a.Inv.beitr.							468.000,00 195.442,91
116 Investition Liegenschaften				9.610,33			209.500,00 216.948,65
24 24 Ausz.f.d.Erwerb v.Grundstücken u.Gebäuden							-202.000,00
25 25 Auszahlungen für Baumaßnahmen				-9.610,33			-216.948,65
26 26 Ausz.f.Invest.i.d.sonst.Sachanl.vermö							-7.500,00
117 Zuschuss bebaute Grundstücke							-160.210,00 -107.083,21
20 20 Einz.a.Inv.zuw.u.-zusch.s.a.Inv.beitr.							160.210,00 107.083,21
189 Grundhafte Sanierung städt. Unterkünfte			250.000,00				250.000,00 139.326,87
24 24 Ausz.f.d.Erwerb v.Grundstücken u.Gebäuden			-250.000,00				-250.000,00
25 25 Auszahlungen für Baumaßnahmen							-139.326,87
023 Baulandumlegung "Krummacker"							405.400,00
24 24 Ausz.f.d.Erwerb v.Grundstücken u.Gebäuden							-405.400,00
064 Grunderwerb f. Industrieansiedlung	20.000,00		20.000,00		20.000,00	20.000,00 20.000,00	205.000,00 128.589,62
21 21 Einz.a.Abg.v.Gegenst.d.Sachanlagev	32.500,00		47.716,11	25.000,00	32.500,00	32.500,00 32.500,00	142.716,11 222.000,00
24 24 Ausz.f.d.Erwerb v.Grundstücken u.Gebäuden	-20.000,00		-20.000,00		-20.000,00	-20.000,00 -20.000,00	-205.000,00 -128.589,62
068 Grunderwerb Forst	1.000,00		1.000,00		1.000,00	1.000,00 1.000,00	12.000,00 4.163,36
24 24 Ausz.f.d.Erwerb v.Grundstücken u.Gebäuden	-1.000,00		-1.000,00		-1.000,00	-1.000,00 -1.000,00	-12.000,00 -4.163,36
069 Allgemeiner Grunderwerb	78.000,00		40.000,00	22.857,31	30.000,00	30.000,00 30.000,00	563.000,00 356.791,37
21 21 Einz.a.Abg.v.Gegenst.d.Sachanlagev							463,00
24 24 Ausz.f.d.Erwerb v.Grundstücken u.Gebäuden	-78.000,00		-40.000,00	-22.857,31	-30.000,00	-30.000,00 -30.000,00	-563.000,00 -356.791,37
070 Grunderwerb Vorkaufsrecht	25.000,00		25.000,00	1.024,35	25.000,00	25.000,00 25.000,00	265.000,00 52.919,58
24 24 Ausz.f.d.Erwerb v.Grundstücken u.Gebäuden	-25.000,00		-25.000,00	-89,35	-25.000,00	-25.000,00 -25.000,00	-265.000,00 -50.402,91
25 25 Auszahlungen für Baumaßnahmen				-935,00			-2.516,67
071 Verkaufserlöse Grundstücke	-421.000,00		-332.000,00	-45.000,00	-555.000,00	-740.000,00 -185.000,00	-2.119.000,00 -921.325,65
21 21 Einz.a.Abg.v.Gegenst.d.Sachanlagev	421.000,00		332.000,00	45.000,00	555.000,00	740.000,00 185.000,00	2.119.000,00 921.325,65
130 Erlöse Baulandumlegung Krummacker							-55.000,00
21 21 Einz.a.Abg.v.Gegenst.d.Sachanlagev							55.000,00

Investitionen Produkt 100102 Liegenschaften

Stadt Biedenkopf

Nr. Bezeichnung	Ansatz 2016	Verpflichtungs-Ermächtigungen	Ansatz 2015	Jahres-ergebnis 2014	Finanzplan 2017	Finanzplan 2018 2019	Bish. bereitgest. Ges. Ein- Ausz.
159 Erschließung Krummacker	2.150.000,00		875.000,00	41.908,56	1.275.000,00	960.000,00	3.095.000,00 102.262,22
20 20 Einz.a.Inv.zuw.u.-zusch.s.a.Inv.beitr.	1.625.000,00		450.000,00		720.000,00	535.000,00	2.075.000,00
24 24 Ausz.f.d.Erwerb v.Grundstücken u.Gebäuden	-2.150.000,00		-875.000,00		-1.275.000,00	-960.000,00	-3.095.000,00
25 25 Auszahlungen für Baumaßnahmen				-41.908,56			-102.262,22
Gesamtsumme	**2.453.000,00**		**879.000,00**	**30.400,55**	**1.046.000,00**	**296.000,00 -109.000,00**	**4.293.690,00 166.984,29**

Teilergebnishaushalt Produkt 100201 Förderung Wohnungsbau

Stadt Biedenkopf

Nr.	Konten	Bezeichnung	HHansatz 2016	HHansatz 2015	Ergebnis Jahresabschl. 2014
10		**Summe der ordentlichen Erträge (Nr. 1 bis 9)**			
11	62, 63, 640-643, 647-649, 65	Personalaufwendungen	-1.500		-1.332
14	66	Abschreibungen	-16.718	-8.465	-12.202
19		**Summe der ordentlichen Aufwendungen (Nr. 11 bis 18)**	**-18.218**	**-8.465**	**-13.534**
20		**Verwaltungsergebnis (Nr. 10 ./. Nr. 19)**	**-18.218**	**-8.465**	**-13.534**
21	56, 57	Finanzerträge	3.400	5.000	4.015
23		**Finanzergebnis (Nr. 21 bis Nr. 22)**	**3.400**	**5.000**	**4.015**
24		**Ordentliches Ergebnis (Verwaltungsergebnis und Finanzergebnis Nr. 20 und Nr. 23)**	**-14.818**	**-3.465**	**-9.519**
28		**Jahresergebnis vor internen Leistungsbeziehungen**	**-14.818**	**-3.465**	**-9.519**
		(ordentliches Ergebnis und außerordentliches Ergebnis Nr. 24 und Nr. 27)			
30		Kosten der internen Leistungsbeziehungen			-7.029
31		**Ergebnis der internen Leistunsgbeziehungen**			**-7.029**
32		**Jahresergebnis nach internen Leistungsbeziehungen**	**-14.818**	**-3.465**	**-16.547**

Teilfinanzhaushalt Produkt 100201 Förderung Wohnungsbau

Stadt Biedenkopf

Nr.	Bezeichnung	HHansatz 2016	Verpflichtungs-ermächtigung	HHansatz 2015	Erg. Jahres-abschl. 2014	Gesamt-auszahlungsb.	davon bisher bereitgestellt
03	+ Einz. aus Abgängen von Vermögensgegenständen des Finanzanlagevermög	10.977		3.477	5.977		
05	**Summe**	**10.977**		**3.477**	**5.977**		
08	- Ausz. für Investitionen in das Finanzanlagevermögen					-100.000	-100.000
10	**Summe**					**-100.000**	**-100.000**
11	**Saldo (Einzahlungen ./. Auszahlungen)**	**10.977**		**3.477**	**5.977**	**-100.000**	**-100.000**

Erläuterungen

Erläuterungen zu Sachkonto 1618020

Tilgung Wohnungsbaudarlehen -3.477 €

Erläuterungen zu Sachkonto 1650020

Tilgung Arbeitgeberdarlehen -7.500 €

Investitionen Produkt 100201 Förderung Wohnungsbau

Stadt Biedenkopf

Nr. Bezeichnung	Ansatz 2016	Verpflichtungs-Ermächtigungen	Ansatz 2015	Jahres-ergebnis 2014	Finanzplan 2017	Finanzplan 2018 2019	Bish. bereitgest. Ges. Ein- Ausz.
072 Arbeitgeberdarlehen							100.000,00 50.000,00
27 27 Ausz.f.Invest.i.d.Finanzanl.Verm.							-100.000,00 -50.000,00
073 Tilgung Wohnungsbaudarlehen	-10.977,00		-3.477,00	-5.976,80	-10.977,00	-10.977,00 -10.977,00	-69.754,00 -51.368,93
22 22 Einz.a.Abg.v.Gegenst.d.Finanzanl.ve	10.977,00		3.477,00	5.976,80	10.977,00	10.977,00 10.977,00	69.754,00 51.368,93
Gesamtsumme	**-10.977,00**		**-3.477,00**	**-5.976,80**	**-10.977,00**	**-10.977,00** **-10.977,00**	**30.246,00** **-1.368,93**

Teilergebnishaushalt Produkt 100301 Denkmalschutz u.-pflege

Stadt Biedenkopf

Nr.	Konten	Bezeichnung	HHansatz 2016	HHansatz 2015	Ergebnis Jahresabschl. 2014
10		**Summe der ordentlichen Erträge (Nr. 1 bis 9)**			
13	60, 61, 67-69	Aufwendungen für Sach- und Dienstleistungen	-11.500	-6.000	
19		**Summe der ordentlichen Aufwendungen (Nr. 11 bis 18)**	**-11.500**	**-6.000**	
20		**Verwaltungsergebnis (Nr. 10 ./. Nr. 19)**	**-11.500**	**-6.000**	
23		**Finanzergebnis (Nr. 21 bis Nr. 22)**			
24		**Ordentliches Ergebnis (Verwaltungsergebnis und Finanzergebnis Nr. 20 und Nr. 23)**	**-11.500**	**-6.000**	
28		**Jahresergebnis vor internen Leistungsbeziehungen**	**-11.500**	**-6.000**	
		(ordentliches Ergebnis und außerordentliches Ergebnis Nr. 24 und Nr. 27)			
31		**Ergebnis der internen Leistunsgbeziehungen**			
32		**Jahresergebnis nach internen Leistungsbeziehungen**	**-11.500**	**-6.000**	

Teilergebnishaushalt Produkt 110101 Elektrizitätsversorgung

Stadt Biedenkopf

Nr.	Konten	Bezeichnung	HHansatz 2016	HHansatz 2015	Ergebnis Jahresabschl. 2014
08	546	Erträge aus der Auflösung von Sonderposten aus Investitionszuweisungen,	2.851	2.851	2.851
09	53	Sonstige ordentliche Erträge	100.000	105.000	100.249
10		**Summe der ordentlichen Erträge (Nr. 1 bis 9)**	**102.851**	**107.851**	**103.100**
13	60, 61, 67-69	Aufwendungen für Sach- und Dienstleistungen		-1.000	
14	66	Abschreibungen	-5.511	-5.511	-5.511
19		**Summe der ordentlichen Aufwendungen (Nr. 11 bis 18)**	**-5.511**	**-6.511**	**-5.511**
20		**Verwaltungsergebnis (Nr. 10 ./. Nr. 19)**	**97.340**	**101.340**	**97.589**
21	56, 57	Finanzerträge	6.843		
23		**Finanzergebnis (Nr. 21 bis Nr. 22)**	**6.843**		
24		**Ordentliches Ergebnis (Verwaltungsergebnis und Finanzergebnis Nr. 20 und Nr. 23)**	**104.183**	**101.340**	**97.589**
28		**Jahresergebnis vor internen Leistungsbeziehungen**	**104.183**	**101.340**	**97.589**
		(ordentliches Ergebnis und außerordentliches Ergebnis Nr. 24 und Nr. 27)			
30		Kosten der internen Leistungsbeziehungen			-2.498
31		**Ergebnis der internen Leistunsgbeziehungen**			**-2.498**
32		**Jahresergebnis nach internen Leistungsbeziehungen**	**104.183**	**101.340**	**95.090**

Teilfinanzhaushalt Produkt 110101 Elektrizitätsversorgung

Stadt Biedenkopf

Nr.	Bezeichnung	HHansatz 2016	Verpflichtungs-ermächtigung	HHansatz 2015	Erg. Jahres-abschl. 2014	Gesamt-auszahlungsb.	davon bisher bereitgestellt
06	- Ausz. für Investitionen in das Sachanlagevermögen und immat. Anlagevermögen					-63.000	-63.000
08	- Ausz. für Investitionen in das Finanzanlagevermögen	-6.170				-22.826	-6.170
10	**Summe**	**-6.170**				**-85.826**	**-69.170**
11	**Saldo (Einzahlungen ./. Auszahlungen)**	**-6.170**				**-85.826**	**-69.170**

Erläuterungen

Erläuterungen zu Sachkonto 1190910

Einlageverpflichtung an SVSG Süd (Anteilserwerb EAM) 6.170 €

Investitionen Produkt 110101 Elektrizitätsversorgung

Stadt Biedenkopf

Nr. Bezeichnung	Ansatz 2016	Verpflichtungs-Ermächtigungen	Ansatz 2015	Jahres-ergebnis 2014	Finanzplan 2017	Finanzplan 2018 2019	Bish. bereitgest. Ges. Ein- Ausz.
177 Eigenkapital-Anteil EAM GmbH & Co. KG	6.170,00				5.861,00	5.552,00 5.243,00	6.170,00 675,62
27 27 Ausz.f.Invest.i.d.Finanzanl.Verm.	-6.170,00				-5.861,00	-5.552,00 -5.243,00	-6.170,00 -675,62
118 Investition PV-Anlage							63.000,00
26 26 Ausz.f.Invest.i.d.sonst.Sachanl.vermö							-63.000,00
I011 PV-Anlagen							82.221,77
20 20 Einz.a.Inv.zuw.u.-zusch.s.a.Inv.beitr.							85.054,17
25 25 Auszahlungen für Baumaßnahmen							-167.275,94
Gesamtsumme	**6.170,00**				**5.861,00**	**5.552,00 5.243,00**	**69.170,00 82.897,39**

Teilergebnishaushalt Produkt 110201 Gasversorgung

Stadt Biedenkopf

Nr.	Konten	Bezeichnung	HHansatz 2016	HHansatz 2015	Ergebnis Jahresabschl. 2014
09	53	Sonstige ordentliche Erträge	42.000	46.092	167.002
10		**Summe der ordentlichen Erträge (Nr. 1 bis 9)**	**42.000**	**46.092**	**167.002**
19		**Summe der ordentlichen Aufwendungen (Nr. 11 bis 18)**			
20		**Verwaltungsergebnis (Nr. 10 ./. Nr. 19)**	**42.000**	**46.092**	**167.002**
23		**Finanzergebnis (Nr. 21 bis Nr. 22)**			
24		**Ordentliches Ergebnis (Verwaltungsergebnis und Finanzergebnis Nr. 20 und Nr. 23)**	**42.000**	**46.092**	**167.002**
28		**Jahresergebnis vor internen Leistungsbeziehungen**	**42.000**	**46.092**	**167.002**
		(ordentliches Ergebnis und außerordentliches Ergebnis Nr. 24 und Nr. 27)			
31		**Ergebnis der internen Leistunsgbeziehungen**			
32		**Jahresergebnis nach internen Leistungsbeziehungen**	**42.000**	**46.092**	**167.002**

Teilergebnishaushalt Produkt 110401 Fernwärme

Stadt Biedenkopf

Nr.	Konten	Bezeichnung	HHansatz 2016	HHansatz 2015	Ergebnis Jahresabschl. 2014
10		**Summe der ordentlichen Erträge (Nr. 1 bis 9)**			
19		**Summe der ordentlichen Aufwendungen (Nr. 11 bis 18)**			
20		**Verwaltungsergebnis (Nr. 10 ./. Nr. 19)**			
23		**Finanzergebnis (Nr. 21 bis Nr. 22)**			
24		**Ordentliches Ergebnis (Verwaltungsergebnis und Finanzergebnis Nr. 20 und Nr. 23)**			
28		**Jahresergebnis vor internen Leistungsbeziehungen**			
		(ordentliches Ergebnis und außerordentliches Ergebnis Nr. 24 und Nr. 27)			
31		**Ergebnis der internen Leistunsgbeziehungen**			
32		**Jahresergebnis nach internen Leistungsbeziehungen**			

Teilergebnishaushalt Produkt 110501 Elektrizitäts- u. Wasserversorgung

Stadt Biedenkopf

Nr.	Konten	Bezeichnung	HHansatz 2016	HHansatz 2015	Ergebnis Jahresabschl. 2014
01	50	Privatrechtliche Leistungsentgelte	183.460	133.460	83.461
03	548-549	Kostenersatzleistungen und -erstattungen	429.300	249.700	321.252
08	546	Erträge aus der Auflösung von Sonderposten aus Investitionszuweisungen,	2.022	2.022	2.022
09	53	Sonstige ordentliche Erträge	374.000	396.000	200.000
10		**Summe der ordentlichen Erträge (Nr. 1 bis 9)**	**988.782**	**781.182**	**606.734**
11	62, 63, 640-643, 647-649, 65	Personalaufwendungen	-285.800	-276.600	-268.596
12	644-646	Versorgungsaufwendungen	-44.000	-6.800	-49.637
14	66	Abschreibungen	-6.724	-6.724	-6.724
18	70, 74, 76	Sonstige ordentliche Aufwendungen	-26.000	-26.000	-20.706
19		**Summe der ordentlichen Aufwendungen (Nr. 11 bis 18)**	**-362.524**	**-316.124**	**-345.663**
20		**Verwaltungsergebnis (Nr. 10 ./. Nr. 19)**	**626.258**	**465.058**	**261.071**
21	56, 57	Finanzerträge	140.700	60.000	
22	77	Finanzaufwendungen	-99.300	-38.400	
23		**Finanzergebnis (Nr. 21 bis Nr. 22)**	**41.400**	**21.600**	
24		**Ordentliches Ergebnis (Verwaltungsergebnis und Finanzergebnis Nr. 20 und Nr. 23)**	**667.658**	**486.658**	**261.071**
28		**Jahresergebnis vor internen Leistungsbeziehungen**	**667.658**	**486.658**	**261.071**
		(ordentliches Ergebnis und außerordentliches Ergebnis Nr. 24 und Nr. 27)			
30		Kosten der internen Leistungsbeziehungen			-6.137
31		**Ergebnis der internen Leistunsgbeziehungen**			**-6.137**
32		**Jahresergebnis nach internen Leistungsbeziehungen**	**667.658**	**486.658**	**254.934**

Teilfinanzhaushalt Produkt 110501 Elektrizitäts- u. Wasserversorgung

Stadt Biedenkopf

Nr.	Bezeichnung	HHansatz 2016	Verpflichtungs-ermächtigung	HHansatz 2015	Erg. Jahres-abschl. 2014	Gesamt-auszahlungsb.	davon bisher bereitgestellt
08	- Ausz. für Investitionen in das Finanzanlagevermögen			-6.000.000	-170.000	-6.200.000	-6.200.000
10	**Summe**			**-6.000.000**	**-170.000**	**-6.200.000**	**-6.200.000**
11	**Saldo (Einzahlungen ./. Auszahlungen)**			**-6.000.000**	**-170.000**	**-6.200.000**	**-6.200.000**

Investitionen Produkt 110501 Elektrizitäts- u. Wasserversorgung

Stadt Biedenkopf

Nr. Bezeichnung	Ansatz 2016	Verpflichtungs-Ermächtigungen	Ansatz 2015	Jahres-ergebnis 2014	Finanzplan 2017	Finanzplan 2018 2019	Bish. bereitgest. Ges. Ein- Ausz.
173 Zuw. f. Kapitalrückl. Windpark Schwarzenberg GmbH				170.000,00			200.000,00 170.000,00
27 27 Ausz.f.Invest.i.d.Finanzanl.Verm.				-170.000,00			-200.000,00 -170.000,00
I004 Sanierung Verwaltungsgebäude der Stadtw							95.184,97
26 26 Ausz.f.Invest.i.d.sonst.Sachanl.vermö							-95.184,97
176 Eigenkapital-Anteil WPS GmbH			6.000.000,00				6.000.000,00 6.000.000,00
27 27 Ausz.f.Invest.i.d.Finanzanl.Verm.			-6.000.000,00				-6.000.000,00 -6.000.000,00
Gesamtsumme			**6.000.000,00**	**170.000,00**			**6.200.000,00** **6.265.184,97**

Teilergebnishaushalt Produkt 110601 Abfallentsorgung

Stadt Biedenkopf

Nr.	Konten	Bezeichnung	HHansatz 2016	HHansatz 2015	Ergebnis Jahresabschl. 2014
03	548-549	Kostenersatzleistungen und -erstattungen	16.400	16.100	15.691
07	540-543	Erträge aus Zuweisungen und Zuschüssen für lfd. Zwecke und allgemeine Umlagen	20.300	20.500	20.414
10		**Summe der ordentlichen Erträge (Nr. 1 bis 9)**	**36.700**	**36.600**	**36.104**
11	62, 63, 640-643, 647-649, 65	Personalaufwendungen	-12.255	-11.200	-5.825
13	60, 61, 67-69	Aufwendungen für Sach- und Dienstleistungen	-27.200	-27.400	-24.600
19		**Summe der ordentlichen Aufwendungen (Nr. 11 bis 18)**	**-39.455**	**-38.600**	**-30.425**
20		**Verwaltungsergebnis (Nr. 10 ./. Nr. 19)**	**-2.755**	**-2.000**	**5.679**
23		**Finanzergebnis (Nr. 21 bis Nr. 22)**			
24		**Ordentliches Ergebnis (Verwaltungsergebnis und Finanzergebnis Nr. 20 und Nr. 23)**	**-2.755**	**-2.000**	**5.679**
28		**Jahresergebnis vor internen Leistungsbeziehungen**	**-2.755**	**-2.000**	**5.679**
		(ordentliches Ergebnis und außerordentliches Ergebnis Nr. 24 und Nr. 27)			
30		Kosten der internen Leistungsbeziehungen			-1.535
31		**Ergebnis der internen Leistunsgbeziehungen**			**-1.535**
32		**Jahresergebnis nach internen Leistungsbeziehungen**	**-2.755**	**-2.000**	**4.144**

Teilergebnishaushalt Produkt 110701 Abwasserbeseitigung

Stadt Biedenkopf

Nr.	Konten	Bezeichnung	HHansatz 2016	HHansatz 2015	Ergebnis Jahresabschl. 2014
02	51	Öffentlich-rechtliche Leistungsentgelte	1.905.600	1.905.600	1.730.174
08	546	Erträge aus der Auflösung von Sonderposten aus Investitionszuweisungen,	53.453	54.190	54.319
10		**Summe der ordentlichen Erträge (Nr. 1 bis 9)**	**1.959.053**	**1.959.790**	**1.784.493**
11	62, 63, 640-643, 647-649, 65	Personalaufwendungen	-13.990	-10.900	-11.479
13	60, 61, 67-69	Aufwendungen für Sach- und Dienstleistungen	-87.100	-154.150	-87.667
14	66	Abschreibungen	-340.853	-342.789	-338.939
15	71	Aufwendungen für Zuweisungen und Zuschüsse sowie besondere Finanzaufwendungen	-1.500.000	-1.582.000	-1.356.000
19		**Summe der ordentlichen Aufwendungen (Nr. 11 bis 18)**	**-1.941.943**	**-2.089.839**	**-1.794.084**
20		**Verwaltungsergebnis (Nr. 10 ./. Nr. 19)**	**17.110**	**-130.049**	**-9.592**
23		**Finanzergebnis (Nr. 21 bis Nr. 22)**			
24		**Ordentliches Ergebnis (Verwaltungsergebnis und Finanzergebnis Nr. 20 und Nr. 23)**	**17.110**	**-130.049**	**-9.592**
25	59	Außerordentliche Erträge			35
26	79	Außerordentliche Aufwendungen			-9
27		**Außerordentliches Ergebnis (Nr. 25 ./. Nr. 26)**			**26**
28		**Jahresergebnis vor internen Leistungsbeziehungen**	**17.110**	**-130.049**	**-9.566**
		(ordentliches Ergebnis und außerordentliches Ergebnis Nr. 24 und Nr. 27)			
30		Kosten der internen Leistungsbeziehungen			-306.813
31		**Ergebnis der internen Leistunsgbeziehungen**			**-306.813**
32		**Jahresergebnis nach internen Leistungsbeziehungen**	**17.110**	**-130.049**	**-316.379**

Teilfinanzhaushalt Produkt 110701 Abwasserbeseitigung

Stadt Biedenkopf

Nr.	Bezeichnung	HHansatz 2016	Verpflichtungs-ermächtigung	HHansatz 2015	Erg. Jahres-abschl. 2014	Gesamt-auszahlungsb.	davon bisher bereitgestellt
06	- Ausz. für Investitionen in das Sachanlagevermögen und immat. Anlagevermögen	-529.000		-40.000	-223.699	-3.694.000	-1.794.000
10	**Summe**	**-529.000**		**-40.000**	**-223.699**	**-3.694.000**	**-1.794.000**
11	**Saldo (Einzahlungen ./. Auszahlungen)**	**-529.000**		**-40.000**	**-223.699**	**-3.694.000**	**-1.794.000**

Erläuterungen

Erläuterungen zu Sachkonto 0656010

Herstellung Hausanschlussleitungen 4.000 €

Errichtung Abwassersammelleitung Gewerbegebiet Krummacker 300.000 €

Erschließung Neubaugebiet "Vor dem Einoth" 155.000 €

Errichtung Teilstück Abwassersammelleitung "Dexbacher Straße" 70.000 €

Investitionen Produkt 110701 Abwasserbeseitigung

Stadt Biedenkopf

Nr. Bezeichnung	Ansatz 2016	Verpflichtungs-Ermächtigungen	Ansatz 2015	Jahres-ergebnis 2014	Finanzplan 2017	Finanzplan 2018 2019	Bish. bereitgest. Ges. Ein- Ausz.
043 Kanal Theisenbachstraße							115.000,00 54.070,77
24 24 Ausz.f.d.Erwerb v.Grundstücken u.Gebäuden							-115.000,00
25 25 Auszahlungen für Baumaßnahmen							-54.070,77
044 Kanal Burgstraße							175.000,00
24 24 Ausz.f.d.Erwerb v.Grundstücken u.Gebäuden							-175.000,00
100 Kanal Kurhessenstr.				9.300,00			230.000,00 176.900,00
24 24 Ausz.f.d.Erwerb v.Grundstücken u.Gebäuden							-230.000,00
25 25 Auszahlungen für Baumaßnahmen				-9.300,00			-176.900,00
136 Kanal Obere Haide							100.000,00 133.358,72
24 24 Ausz.f.d.Erwerb v.Grundstücken u.Gebäuden							-100.000,00
25 25 Auszahlungen für Baumaßnahmen							-133.358,72
139 Kanal Hauptstraße							5.000,00
24 24 Ausz.f.d.Erwerb v.Grundstücken u.Gebäuden							-5.000,00
148 Kanal Zur Dreispitze				44.852,49			155.000,00 181.942,49
24 24 Ausz.f.d.Erwerb v.Grundstücken u.Gebäuden							-155.000,00
25 25 Auszahlungen für Baumaßnahmen				-44.852,49			-181.942,49
163 Kanal Königsberger Str.				65.095,65			150.000,00 121.098,78
24 24 Ausz.f.d.Erwerb v.Grundstücken u.Gebäuden							-150.000,00
25 25 Auszahlungen für Baumaßnahmen				-65.095,65			-121.098,78
170 Kanal Hahnrodsweg			20.000,00				195.000,00 10.982,08
24 24 Ausz.f.d.Erwerb v.Grundstücken u.Gebäuden			-20.000,00				-195.000,00
25 25 Auszahlungen für Baumaßnahmen							-10.982,08
175 Abwasserbeiträge	4.000,00						4.000,00
20 20 Einz.a.Inv.zuw.u.-zusch.s.a.Inv.beitr.							10.278,50
24 24 Ausz.f.d.Erwerb v.Grundstücken u.Gebäuden	-4.000,00						-4.000,00
186 Erstellung Genehmigungsplanung Eckelsha			20.000,00				20.000,00
24 24 Ausz.f.d.Erwerb v.Grundstücken u.Gebäuden			-20.000,00				-20.000,00
190 Kanal Auf dem Krummacker	300.000,00				900.000,00	700.000,00	300.000,00
24 24 Ausz.f.d.Erwerb v.Grundstücken u.Gebäuden	-300.000,00				-900.000,00	-700.000,00	-300.000,00
191 Kanal Vor dem Einoth	155.000,00						155.000,00
24 24 Ausz.f.d.Erwerb v.Grundstücken u.Gebäuden	-155.000,00						-155.000,00

Investitionen Produkt 110701 Abwasserbeseitigung

Stadt Biedenkopf

Nr. Bezeichnung	Ansatz 2016	Verpflichtungs-Ermächtigungen	Ansatz 2015	Jahres-ergebnis 2014	Finanzplan 2017	Finanzplan 2018 2019	Bish. bereitgest. Ges. Ein- Ausz.
R006 Kanal An der Pinnhecke							37.986,69
24 24 Ausz.f.d.Erwerb v.Grundstücken u.Gebäuden							-37.986,69
R007 Kanal Am oberen Eschenberg							24.808,85
24 24 Ausz.f.d.Erwerb v.Grundstücken u.Gebäuden							-24.808,85
R009 Kanal Tuchmacherweg							192.131,58
25 25 Auszahlungen für Baumaßnahmen							-192.131,58
R010 Kanal Sudetenstraße							101.560,00
24 24 Ausz.f.d.Erwerb v.Grundstücken u.Gebäuden							-101.560,00
R011 Kanal Im Gründchen							95.528,64
24 24 Ausz.f.d.Erwerb v.Grundstücken u.Gebäuden							-33.430,00
25 25 Auszahlungen für Baumaßnahmen							-62.098,64
R012 Kanal Dexbacher Straße	70.000,00	300.000,00			300.000,00		70.000,00 218.869,40
24 24 Ausz.f.d.Erwerb v.Grundstücken u.Gebäuden	-70.000,00				-300.000,00		-70.000,00
25 25 Auszahlungen für Baumaßnahmen							-218.869,40
(Verpflichtungsermächtigungen)					(300.000,00)		
R013 Kanal Galgenbergstraße				104.450,60			120.000,00 201.433,58
24 24 Ausz.f.d.Erwerb v.Grundstücken u.Gebäuden							-120.000,00
25 25 Auszahlungen für Baumaßnahmen				-104.450,60			-201.433,58
Gesamtsumme	**529.000,00**	**300.000,00**	**40.000,00**	**223.698,74**	**1.200.000,00**	**700.000,00**	**1.794.000,00** **1.550.671,58**

Teilergebnishaushalt Produkt 110702 Öffentl. Toilettenanlagen

Stadt Biedenkopf

Nr.	Konten	Bezeichnung	HHansatz 2016	HHansatz 2015	Ergebnis Jahresabschl. 2014
10		**Summe der ordentlichen Erträge (Nr. 1 bis 9)**			
11	62, 63, 640-643, 647-649, 65	Personalaufwendungen	-5.085	-1.900	-2.703
13	60, 61, 67-69	Aufwendungen für Sach- und Dienstleistungen	-5.066	-4.545	-6.085
14	66	Abschreibungen	-3.517	-3.517	-3.517
19		**Summe der ordentlichen Aufwendungen (Nr. 11 bis 18)**	**-13.668**	**-9.962**	**-12.305**
20		**Verwaltungsergebnis (Nr. 10 ./. Nr. 19)**	**-13.668**	**-9.962**	**-12.305**
23		**Finanzergebnis (Nr. 21 bis Nr. 22)**			
24		**Ordentliches Ergebnis (Verwaltungsergebnis und Finanzergebnis Nr. 20 und Nr. 23)**	**-13.668**	**-9.962**	**-12.305**
28		**Jahresergebnis vor internen Leistungsbeziehungen**	**-13.668**	**-9.962**	**-12.305**
		(ordentliches Ergebnis und außerordentliches Ergebnis Nr. 24 und Nr. 27)			
30		Kosten der internen Leistungsbeziehungen			-11.064
31		**Ergebnis der internen Leistunsgbeziehungen**			**-11.064**
32		**Jahresergebnis nach internen Leistungsbeziehungen**	**-13.668**	**-9.962**	**-23.369**

Teilergebnishaushalt Produkt 120101 Gemeindestraßen

Stadt Biedenkopf

Nr.	Konten	Bezeichnung	HHansatz 2016	HHansatz 2015	Ergebnis Jahresabschl. 2014
03	548-549	Kostenersatzleistungen und -erstattungen			4.070
08	546	Erträge aus der Auflösung von Sonderposten aus Investitionszuweisungen,	157.402	155.078	155.764
10		**Summe der ordentlichen Erträge (Nr. 1 bis 9)**	**157.402**	**155.078**	**159.834**
11	62, 63, 640-643, 647-649, 65	Personalaufwendungen	-271.188	-261.700	-46.400
13	60, 61, 67-69	Aufwendungen für Sach- und Dienstleistungen	-328.550	-326.050	-335.676
14	66	Abschreibungen	-272.527	-293.435	-273.309
19		**Summe der ordentlichen Aufwendungen (Nr. 11 bis 18)**	**-872.265**	**-881.185**	**-655.385**
20		**Verwaltungsergebnis (Nr. 10 ./. Nr. 19)**	**-714.863**	**-726.107**	**-495.550**
21	56, 57	Finanzerträge			226
23		**Finanzergebnis (Nr. 21 bis Nr. 22)**			**226**
24		**Ordentliches Ergebnis (Verwaltungsergebnis und Finanzergebnis Nr. 20 und Nr. 23)**	**-714.863**	**-726.107**	**-495.324**
28		**Jahresergebnis vor internen Leistungsbeziehungen**	**-714.863**	**-726.107**	**-495.324**
		(ordentliches Ergebnis und außerordentliches Ergebnis Nr. 24 und Nr. 27)			
30		Kosten der internen Leistungsbeziehungen			-289.974
31		**Ergebnis der internen Leistunsgbeziehungen**			**-289.974**
32		**Jahresergebnis nach internen Leistungsbeziehungen**	**-714.863**	**-726.107**	**-785.299**

Teilfinanzhaushalt Produkt 120101 Gemeindestraßen

Stadt Biedenkopf

Nr.	Bezeichnung	HHansatz 2016	Verpflichtungs-ermächtigung	HHansatz 2015	Erg. Jahres-abschl. 2014	Gesamt-auszahlungsb.	davon bisher bereitgestellt
01	+ Einz. aus Investitionszuw. und –zuschüssen sowie aus Investitionsbeiträgen	135.000		75.000	88.362		
05	**Summe**	**135.000**		**75.000**	**88.362**		
06	- Ausz. für Investitionen in das Sachanlagevermögen und immat. Anlagevermögen	-201.000		-402.000	-507.079	-6.561.600	-2.640.600
10	**Summe**	**-201.000**		**-402.000**	**-507.079**	**-6.561.600**	**-2.640.600**
11	**Saldo (Einzahlungen ./. Auszahlungen)**	**-66.000**		**-327.000**	**-418.717**	**-6.561.600**	**-2.640.600**

Erläuterungen

Erläuterungen zu Sachkonto 0613010

Neue Verkehrsspiegel 1.000 €

Erläuterungen zu Sachkonto 0613010

Erschließung Neubaugebiet "Vor dem Einoth" 150.000 €

Erläuterungen zu Sachkonto 0619010

Planung Erneuerung Obermühlsbrücke 50.000 €

Erläuterungen zu Sachkonto 3660110

Erschließungsbeiträge Neubaugebiet "Vor dem Einoth" -135.000 €

Investitionen Produkt 120101 Gemeindestraßen

Stadt Biedenkopf

Nr. Bezeichnung	Ansatz 2016	Verpflichtungs-Ermächtigungen	Ansatz 2015	Jahres-ergebnis 2014	Finanzplan 2017	Finanzplan 2018 2019	Bish. bereitgest. Ges. Ein- Ausz.
024 Ortsmittelpunkt Engelbach							40.000,00
24 24 Ausz.f.d.Erwerb v.Grundstücken u.Gebäuden							-40.000,00
027 Zuschüsse DE Engelbach							-28.000,00
20 20 Einz.a.Inv.zuw.u.-zusch.s.a.Inv.beitr.							28.000,00
031 Theisenbachstraße							100.000,00 97.008,32
20 20 Einz.a.Inv.zuw.u.-zusch.s.a.Inv.beitr.							59.648,52
24 24 Ausz.f.d.Erwerb v.Grundstücken u.Gebäuden							-100.000,00
25 25 Auszahlungen für Baumaßnahmen							-97.008,32
032 Georg-Kramer-Straße						20.000,00 320.000,00	
20 20 Einz.a.Inv.zuw.u.-zusch.s.a.Inv.beitr.						255.000,00	
24 24 Ausz.f.d.Erwerb v.Grundstücken u.Gebäuden						-20.000,00 -320.000,00	
045 Umgestaltung Marktplatz (Verkehrsberuhigung)			150.000,00	8.976,62			245.000,00 215.923,57
20 20 Einz.a.Inv.zuw.u.-zusch.s.a.Inv.beitr.							25.000,00
24 24 Ausz.f.d.Erwerb v.Grundstücken u.Gebäuden			-150.000,00				-245.000,00
25 25 Auszahlungen für Baumaßnahmen				-8.976,62			-215.923,57
079 Auweg / Ladestraße							403.434,26
20 20 Einz.a.Inv.zuw.u.-zusch.s.a.Inv.beitr.							100.200,00
24 24 Ausz.f.d.Erwerb v.Grundstücken u.Gebäuden							-3.254,95
25 25 Auszahlungen für Baumaßnahmen							-400.179,31
110 Bahnübergang Ludwigshütte							110.500,00 122.871,33
20 20 Einz.a.Inv.zuw.u.-zusch.s.a.Inv.beitr.							66.600,00
24 24 Ausz.f.d.Erwerb v.Grundstücken u.Gebäuden							-110.500,00
26 26 Ausz.f.Invest.i.d.sonst.Sachanl.vermö							-122.871,33
111 Zuschuss Bahnübergang L.-hütte							-55.200,00
20 20 Einz.a.Inv.zuw.u.-zusch.s.a.Inv.beitr.							55.200,00
131 Am Schulborn - Endausbau				12.545,93			280.000,00 171.523,80
20 20 Einz.a.Inv.zuw.u.-zusch.s.a.Inv.beitr.							252.000,00 79.290,68
24 24 Ausz.f.d.Erwerb v.Grundstücken u.Gebäuden							-280.000,00
25 25 Auszahlungen für Baumaßnahmen				-12.545,93			-171.523,80
142 Buswendeplatz Dexbacher Str.				116.632,84			151.600,00 147.631,15
20 20 Einz.a.Inv.zuw.u.-zusch.s.a.Inv.beitr.				84.800,00			83.200,00 85.200,00
24 24 Ausz.f.d.Erwerb v.Grundstücken u.Gebäuden							-151.600,00
25 25 Auszahlungen für Baumaßnahmen				-116.632,84			-147.631,15

Investitionen Produkt 120101 Gemeindestraßen

Stadt Biedenkopf

Nr. Bezeichnung	Ansatz 2016	Verpflichtungs-Ermächtigungen	Ansatz 2015	Jahres-ergebnis 2014	Finanzplan 2017	Finanzplan 2018 2019	Bish. bereitgest. Ges. Ein- Ausz.
144 Endausbau Am Freibad			15.000,00			585.000,00	15.000,00 2.175,32
20 20 Einz.a.Inv.zuw.u.-zusch.s.a.Inv.beitr.						558.000,00	
24 24 Ausz.f.d.Erwerb v.Grundstücken u.Gebäuden			-15.000,00			-585.000,00	-15.000,00
25 25 Auszahlungen für Baumaßnahmen							-2.175,32
145 Brücke Promenadenweg / Lahnsteg				6.974,98			45.500,00 21.726,05
24 24 Ausz.f.d.Erwerb v.Grundstücken u.Gebäuden							-45.500,00
25 25 Auszahlungen für Baumaßnahmen				-6.974,98			-21.726,05
149 Am Arnoldsgrund						10.000,00 80.000,00	
20 20 Einz.a.Inv.zuw.u.-zusch.s.a.Inv.beitr.						81.000,00	
24 24 Ausz.f.d.Erwerb v.Grundstücken u.Gebäuden						-10.000,00 -80.000,00	
150 Königsberger Straße				109.651,70			265.000,00 218.744,86
20 20 Einz.a.Inv.zuw.u.-zusch.s.a.Inv.beitr.							238.500,00 170.638,03
24 24 Ausz.f.d.Erwerb v.Grundstücken u.Gebäuden							-265.000,00
25 25 Auszahlungen für Baumaßnahmen				-109.651,70			-218.744,86
152 Handlauf Galgenbergstraße							15.000,00 11.960,35
24 24 Ausz.f.d.Erwerb v.Grundstücken u.Gebäuden							-15.000,00
25 25 Auszahlungen für Baumaßnahmen							-11.960,35
153 P+R Anlage Bdk. (Auweg)			20.000,00	2.494,62			40.000,00 4.762,90
24 24 Ausz.f.d.Erwerb v.Grundstücken u.Gebäuden			-20.000,00				-40.000,00
25 25 Auszahlungen für Baumaßnahmen				-2.494,62			-4.762,90
184 Grünewaldstraße						30.000,00 220.000,00	
20 20 Einz.a.Inv.zuw.u.-zusch.s.a.Inv.beitr.						187.500,00	
24 24 Ausz.f.d.Erwerb v.Grundstücken u.Gebäuden						-30.000,00 -220.000,00	
187 Neubau Obermühlsbrücke	50.000,00		60.000,00		600.000,00	550.000,00	110.000,00 22.378,66
24 24 Ausz.f.d.Erwerb v.Grundstücken u.Gebäuden	-50.000,00		-60.000,00		-600.000,00	-550.000,00	-110.000,00
25 25 Auszahlungen für Baumaßnahmen							-22.378,66
I007 Ausbau Teilstrecke "Am Bahnhof"							74.731,31
26 26 Ausz.f.Invest.i.d.sonst.Sachanl.vermö							-74.731,31
030 Elsbachstraße							175.000,00 170.140,37
24 24 Ausz.f.d.Erwerb v.Grundstücken u.Gebäuden							-175.000,00
25 25 Auszahlungen für Baumaßnahmen							-170.140,37
137 Stahlstraße			10.000,00				10.000,00 6.617,90

Investitionen Produkt 120101 Gemeindestraßen

Stadt Biedenkopf

Nr. Bezeichnung	Ansatz 2016	Verpflichtungs-Ermächtigungen	Ansatz 2015	Jahres-ergebnis 2014	Finanzplan 2017	Finanzplan 2018 2019	Bish. bereitgest. Ges. Ein- Ausz.
24 24 Ausz.f.d.Erwerb v.Grundstücken u.Gebäuden			-10.000,00				-10.000,00
25 25 Auszahlungen für Baumaßnahmen							-6.617,90
181 Blumenweg						10.000,00 40.000,00	
20 20 Einz.a.Inv.zuw.u.-zusch.s.a.Inv.beitr.						37.500,00	
24 24 Ausz.f.d.Erwerb v.Grundstücken u.Gebäuden						-10.000,00 -40.000,00	
038 Einortstraße (Unter der Eiche bis Auf der Eiche)			30.000,00	201.275,23			315.000,00 214.489,81
20 20 Einz.a.Inv.zuw.u.-zusch.s.a.Inv.beitr.							256.500,00 150.913,83
24 24 Ausz.f.d.Erwerb v.Grundstücken u.Gebäuden			-30.000,00				-315.000,00
25 25 Auszahlungen für Baumaßnahmen				-201.275,23			-214.489,81
194 Vor dem Einoth	150.000,00						150.000,00
20 20 Einz.a.Inv.zuw.u.-zusch.s.a.Inv.beitr.	135.000,00						135.000,00
24 24 Ausz.f.d.Erwerb v.Grundstücken u.Gebäuden	-150.000,00						-150.000,00
026 Gehwege OD Engelbach				4.498,97			193.000,00 90.662,94
20 20 Einz.a.Inv.zuw.u.-zusch.s.a.Inv.beitr.							22.500,00
24 24 Ausz.f.d.Erwerb v.Grundstücken u.Gebäuden							-193.000,00
25 25 Auszahlungen für Baumaßnahmen				-4.498,97			-90.662,94
029 Beiträge (Gehwege) OD Engelbach							-148.500,00
20 20 Einz.a.Inv.zuw.u.-zusch.s.a.Inv.beitr.							148.500,00
132 Wiesenhofstraße					20.000,00	270.000,00	
20 20 Einz.a.Inv.zuw.u.-zusch.s.a.Inv.beitr.						217.500,00	
24 24 Ausz.f.d.Erwerb v.Grundstücken u.Gebäuden					-20.000,00	-270.000,00	
169 Kiefernweg (Wiesenhofstr. bis "Am Hirschstein")			90.000,00	8.651,15			100.000,00 40.794,06
20 20 Einz.a.Inv.zuw.u.-zusch.s.a.Inv.beitr.			75.000,00				75.000,00
24 24 Ausz.f.d.Erwerb v.Grundstücken u.Gebäuden			-90.000,00				-100.000,00
25 25 Auszahlungen für Baumaßnahmen				-8.651,15			-40.794,06
119 Investition Gemeindestraßen Wallau				22.906,28			58.000,00 23.720,24
24 24 Ausz.f.d.Erwerb v.Grundstücken u.Gebäuden							-58.000,00 -813,96
25 25 Auszahlungen für Baumaßnahmen				-22.906,28			-22.906,28
155 P+R Anlage Wallau (Hohe Str.)				11.502,90			180.000,00 344.899,97
20 20 Einz.a.Inv.zuw.u.-zusch.s.a.Inv.beitr.							95.340,00 190.500,00
24 24 Ausz.f.d.Erwerb v.Grundstücken u.Gebäuden							-180.000,00
25 25 Auszahlungen für Baumaßnahmen				-11.502,90			-344.899,97
160 Birkenweg						25.000,00 425.000,00	

Investitionen Produkt 120101 Gemeindestraßen

Stadt Biedenkopf

Nr. Bezeichnung	Ansatz 2016	Verpflichtungs-Ermächtigungen	Ansatz 2015	Jahres-ergebnis 2014	Finanzplan 2017	Finanzplan 2018 2019	Bish. bereitgest. Ges. Ein- Ausz.
20 20 Einz.a.Inv.zuw.u.-zusch.s.a.Inv.beitr.						225.000,00	
24 24 Ausz.f.d.Erwerb v.Grundstücken u.Gebäuden						-25.000,00 -425.000,00	
161 Adelsbachstraße						15.000,00 155.000,00	
20 20 Einz.a.Inv.zuw.u.-zusch.s.a.Inv.beitr.						153.000,00	
24 24 Ausz.f.d.Erwerb v.Grundstücken u.Gebäuden						-15.000,00 -155.000,00	
182 Friedrichstraße						20.000,00 175.000,00	
20 20 Einz.a.Inv.zuw.u.-zusch.s.a.Inv.beitr.						146.250,00	
24 24 Ausz.f.d.Erwerb v.Grundstücken u.Gebäuden						-20.000,00 -175.000,00	
183 Forsthausstraße						15.000,00 80.000,00	
20 20 Einz.a.Inv.zuw.u.-zusch.s.a.Inv.beitr.						71.250,00	
24 24 Ausz.f.d.Erwerb v.Grundstücken u.Gebäuden						-15.000,00 -80.000,00	
185 Hahnrodsweg			25.000,00				25.000,00 29.295,82
24 24 Ausz.f.d.Erwerb v.Grundstücken u.Gebäuden			-25.000,00				-25.000,00
25 25 Auszahlungen für Baumaßnahmen							-29.295,82
193 Am Köppel					15.000,00	185.000,00	
20 20 Einz.a.Inv.zuw.u.-zusch.s.a.Inv.beitr.						150.000,00	
24 24 Ausz.f.d.Erwerb v.Grundstücken u.Gebäuden					-15.000,00	-185.000,00	
I006 Ausbau Gemeindeverbindungsweg / Rad							177.474,41
26 26 Ausz.f.Invest.i.d.sonst.Sachanl.vermö							-177.474,41
041 Straßen- und Erschließungsbeiträge				-750,00			-232.500,00 -146.938,27
20 20 Einz.a.Inv.zuw.u.-zusch.s.a.Inv.beitr.				750,00			232.500,00 146.938,27
24 24 Ausz.f.d.Erwerb v.Grundstücken u.Gebäuden						-50.000,00	
156 Inv. Spiegel/Schilder/Anlagen Gemei	1.000,00		2.000,00	967,71	2.000,00	2.000,00 2.000,00	17.000,00 10.466,13
24 24 Ausz.f.d.Erwerb v.Grundstücken u.Gebäuden	-1.000,00		-2.000,00		-2.000,00	-2.000,00 -2.000,00	-17.000,00
25 25 Auszahlungen für Baumaßnahmen							-7.000,00
26 26 Ausz.f.Invest.i.d.sonst.Sachanl.vermö				-967,71			-3.466,13
Gesamtsumme	**201.000,00**		**402.000,00**	**506.328,93**	**637.000,00**	**1.737.000,00 1.497.000,00**	**2.176.400,00 2.476.495,26**

Teilergebnishaushalt Produkt 120102 Straßenbeleuchtung

Stadt Biedenkopf

Nr.	Konten	Bezeichnung	HHansatz 2016	HHansatz 2015	Ergebnis Jahresabschl. 2014
03	548-549	Kostenersatzleistungen und -erstattungen			8.383
08	546	Erträge aus der Auflösung von Sonderposten aus Investitionszuweisungen,	11.280	7.284	8.470
10		**Summe der ordentlichen Erträge (Nr. 1 bis 9)**	**11.280**	**7.284**	**16.853**
11	62, 63, 640-643, 647-649, 65	Personalaufwendungen	-32.880	-29.100	-14.441
13	60, 61, 67-69	Aufwendungen für Sach- und Dienstleistungen	-158.000	-144.660	-196.211
14	66	Abschreibungen	-11.030	-43.613	-9.988
15	71	Aufwendungen für Zuweisungen und Zuschüsse sowie besondere Finanzaufwendungen	-100	-100	
19		**Summe der ordentlichen Aufwendungen (Nr. 11 bis 18)**	**-202.010**	**-217.473**	**-220.640**
20		**Verwaltungsergebnis (Nr. 10 ./. Nr. 19)**	**-190.730**	**-210.189**	**-203.788**
21	56, 57	Finanzerträge			3
23		**Finanzergebnis (Nr. 21 bis Nr. 22)**			**3**
24		**Ordentliches Ergebnis (Verwaltungsergebnis und Finanzergebnis Nr. 20 und Nr. 23)**	**-190.730**	**-210.189**	**-203.784**
28		**Jahresergebnis vor internen Leistungsbeziehungen**	**-190.730**	**-210.189**	**-203.784**
		(ordentliches Ergebnis und außerordentliches Ergebnis Nr. 24 und Nr. 27)			
30		Kosten der internen Leistungsbeziehungen			-2.533
31		**Ergebnis der internen Leistunsgbeziehungen**			**-2.533**
32		**Jahresergebnis nach internen Leistungsbeziehungen**	**-190.730**	**-210.189**	**-206.317**

Teilfinanzhaushalt Produkt 120102 Straßenbeleuchtung

Stadt Biedenkopf

Nr.	Bezeichnung	HHansatz 2016	Verpflichtungs-ermächtigung	HHansatz 2015	Erg. Jahres-abschl. 2014	Gesamt-auszahlungsb.	davon bisher bereitgestellt
01	+ Einz. aus Investitionszuw. und –zuschüssen sowie aus Investitionsbeiträgen				114.472		
05	**Summe**				**114.472**		
06	- Ausz. für Investitionen in das Sachanlagevermögen und immat. Anlagevermögen	-60.000		-69.000	-722.805	-1.084.000	-979.000
10	**Summe**	**-60.000**		**-69.000**	**-722.805**	**-1.084.000**	**-979.000**
11	**Saldo (Einzahlungen ./. Auszahlungen)**	**-60.000**		**-69.000**	**-608.333**	**-1.084.000**	**-979.000**

Erläuterungen

Erläuterungen zu Sachkonto 0619010

Beteiligung Kabelverlegung im Rahmen anderer Maßnahmen der SWB und EnergieNetz Mitte 10.000 €

Ergänzung Straßenlampenmaste 25.000 €

Herstellung Beleuchtung Parkplatz Schloss Bdk. 25.000 €

Investitionen Produkt 120102 Straßenbeleuchtung

Stadt Biedenkopf

Nr. Bezeichnung	Ansatz 2016	Verpflichtungs-Ermächtigungen	Ansatz 2015	Jahres-ergebnis 2014	Finanzplan 2017	Finanzplan 2018 2019	Bish. bereitgest. Ges. Ein- Ausz.
042 Straßenbeleuchtung	60.000,00		69.000,00	722.805,39	40.000,00	40.000,00 25.000,00	979.000,00 880.668,69
20 20 Einz.a.Inv.zuw.u.-zusch.s.a.Inv.beitr.				114.472,14			144.532,00 114.472,14
24 24 Ausz.f.d.Erwerb v.Grundstücken u.Gebäuden	-60.000,00		-69.000,00		-40.000,00	-40.000,00 -25.000,00	-969.000,00 -30.206,45
25 25 Auszahlungen für Baumaßnahmen				-722.805,39			-850.462,24
26 26 Ausz.f.Invest.i.d.sonst.Sachanl.vermö							-10.000,00
I008 Erneuerung Straßenbeleuchtung							149.019,97
26 26 Ausz.f.Invest.i.d.sonst.Sachanl.vermö							-149.019,97
Gesamtsumme	**60.000,00**		**69.000,00**	**722.805,39**	**40.000,00**	**40.000,00 25.000,00**	**979.000,00 1.029.688,66**

Teilergebnishaushalt Produkt 120103 Stützmauern 1201

Stadt Biedenkopf

Nr.	Konten	Bezeichnung	HHansatz 2016	HHansatz 2015	Ergebnis Jahresabschl. 2014
10		**Summe der ordentlichen Erträge (Nr. 1 bis 9)**			
11	62, 63, 640-643, 647-649, 65	Personalaufwendungen	-24.070	-23.250	-7.851
13	60, 61, 67-69	Aufwendungen für Sach- und Dienstleistungen	-110.000	-60.000	-80.762
14	66	Abschreibungen	-3.978	-4.323	-4.323
19		**Summe der ordentlichen Aufwendungen (Nr. 11 bis 18)**	**-138.048**	**-87.573**	**-92.936**
20		**Verwaltungsergebnis (Nr. 10 ./. Nr. 19)**	**-138.048**	**-87.573**	**-92.936**
23		**Finanzergebnis (Nr. 21 bis Nr. 22)**			
24		**Ordentliches Ergebnis (Verwaltungsergebnis und Finanzergebnis Nr. 20 und Nr. 23)**	**-138.048**	**-87.573**	**-92.936**
28		**Jahresergebnis vor internen Leistungsbeziehungen**	**-138.048**	**-87.573**	**-92.936**
		(ordentliches Ergebnis und außerordentliches Ergebnis Nr. 24 und Nr. 27)			
30		Kosten der internen Leistungsbeziehungen			-6.732
31		**Ergebnis der internen Leistunsgbeziehungen**			**-6.732**
32		**Jahresergebnis nach internen Leistungsbeziehungen**	**-138.048**	**-87.573**	**-99.668**

Teilfinanzhaushalt Produkt 120103 Stützmauern 1201

Stadt Biedenkopf

Nr.	Bezeichnung	HHansatz 2016	Verpflichtungs-ermächtigung	HHansatz 2015	Erg. Jahres-abschl. 2014	Gesamt-auszahlungsb.	davon bisher bereitgestellt
06	- Ausz. für Investitionen in das Sachanlagevermögen und immat. Anlagevermögen					-9.000	-9.000
10	**Summe**					**-9.000**	**-9.000**
11	**Saldo (Einzahlungen ./. Auszahlungen)**					**-9.000**	**-9.000**

Investitionen Produkt 120103 Stützmauern 1201

Stadt Biedenkopf

Nr. Bezeichnung	Ansatz 2016	Verpflichtungs-Ermächtigungen	Ansatz 2015	Jahres-ergebnis 2014	Finanzplan 2017	Finanzplan 2018 2019	Bish. bereitgest. Ges. Ein- Ausz.
120 Investition Stützmauern							9.000,00 6.881,77
24 24 Ausz.f.d.Erwerb v.Grundstücken u.Gebäuden							-9.000,00
25 25 Auszahlungen für Baumaßnahmen							-6.881,77
Gesamtsumme							**9.000,00 6.881,77**

Teilergebnishaushalt Produkt 120104 Straßenentwässerung

Stadt Biedenkopf

Nr.	Konten	Bezeichnung	HHansatz 2016	HHansatz 2015	Ergebnis Jahresabschl. 2014
10		**Summe der ordentlichen Erträge (Nr. 1 bis 9)**			
11	62, 63, 640-643, 647-649, 65	Personalaufwendungen	-15.005	-14.550	-1.963
13	60, 61, 67-69	Aufwendungen für Sach- und Dienstleistungen	-6.000	-6.000	-3.500
19		**Summe der ordentlichen Aufwendungen (Nr. 11 bis 18)**	**-21.005**	**-20.550**	**-5.463**
20		**Verwaltungsergebnis (Nr. 10 ./. Nr. 19)**	**-21.005**	**-20.550**	**-5.463**
23		**Finanzergebnis (Nr. 21 bis Nr. 22)**			
24		**Ordentliches Ergebnis (Verwaltungsergebnis und Finanzergebnis Nr. 20 und Nr. 23)**	**-21.005**	**-20.550**	**-5.463**
28		**Jahresergebnis vor internen Leistungsbeziehungen**	**-21.005**	**-20.550**	**-5.463**
		(ordentliches Ergebnis und außerordentliches Ergebnis Nr. 24 und Nr. 27)			
30		Kosten der internen Leistungsbeziehungen			-7.266
31		**Ergebnis der internen Leistunsgbeziehungen**			**-7.266**
32		**Jahresergebnis nach internen Leistungsbeziehungen**	**-21.005**	**-20.550**	**-12.729**

Teilergebnishaushalt Produkt 120301 ÖPNV

Stadt Biedenkopf

Nr.	Konten	Bezeichnung	HHansatz 2016	HHansatz 2015	Ergebnis Jahresabschl. 2014
08	546	Erträge aus der Auflösung von Sonderposten aus Investitionszuweisungen,	209		17
10		**Summe der ordentlichen Erträge (Nr. 1 bis 9)**	**209**		**17**
11	62, 63, 640-643, 647-649, 65	Personalaufwendungen	-6.710		
13	60, 61, 67-69	Aufwendungen für Sach- und Dienstleistungen	-3.500	-1.000	-24
14	66	Abschreibungen	-708	-1.050	-295
15	71	Aufwendungen für Zuweisungen und Zuschüsse sowie besondere Finanzaufwendungen	-10.500	-10.500	-10.369
19		**Summe der ordentlichen Aufwendungen (Nr. 11 bis 18)**	**-21.418**	**-12.550**	**-10.689**
20		**Verwaltungsergebnis (Nr. 10 ./. Nr. 19)**	**-21.209**	**-12.550**	**-10.671**
23		**Finanzergebnis (Nr. 21 bis Nr. 22)**			
24		**Ordentliches Ergebnis (Verwaltungsergebnis und Finanzergebnis Nr. 20 und Nr. 23)**	**-21.209**	**-12.550**	**-10.671**
28		**Jahresergebnis vor internen Leistungsbeziehungen**	**-21.209**	**-12.550**	**-10.671**
		(ordentliches Ergebnis und außerordentliches Ergebnis Nr. 24 und Nr. 27)			
30		Kosten der internen Leistungsbeziehungen			-292
31		**Ergebnis der internen Leistunsgbeziehungen**			**-292**
32		**Jahresergebnis nach internen Leistungsbeziehungen**	**-21.209**	**-12.550**	**-10.963**

Teilfinanzhaushalt Produkt 120301 ÖPNV

Stadt Biedenkopf

Nr.	Bezeichnung	HHansatz 2016	Verpflichtungs-ermächtigung	HHansatz 2015	Erg. Jahres-abschl. 2014	Gesamt-auszahlungsb.	davon bisher bereitgestellt
01	+ Einz. aus Investitionszuw. und –zuschüssen sowie aus Investitionsbeiträgen				6.189		
05	**Summe**				**6.189**		
06	- Ausz. für Investitionen in das Sachanlagevermögen und immat. Anlagevermögen				-17.278	-74.000	-74.000
07	davon: Ausz. für aktivierte Investitionszuweisungen und -zuschüsse					-2.000	-2.000
10	**Summe**				**-17.278**	**-74.000**	**-74.000**
11	**Saldo (Einzahlungen ./. Auszahlungen)**				**-11.089**	**-74.000**	**-74.000**

Investitionen Produkt 120301 ÖPNV

Stadt Biedenkopf

Nr. Bezeichnung	Ansatz 2016	Verpflichtungs-Ermächtigungen	Ansatz 2015	Jahres-ergebnis 2014	Finanzplan 2017	Finanzplan 2018 2019	Bish. bereitgest. Ges. Ein- Ausz.
036 Zuschuss Buswartehalle Eckelshausen							-22.000,00
20 20 Einz.a.Inv.zuw.u.-zusch.s.a.Inv.beitr.							22.000,00
26 26 Ausz.f.Invest.i.d.sonst.Sachanl.vermö							-2.000,00
098 Buswartehallen				17.278,24			72.000,00 21.229,36
20 20 Einz.a.Inv.zuw.u.-zusch.s.a.Inv.beitr.				6.189,00			11.900,00 6.189,00
24 24 Ausz.f.d.Erwerb v.Grundstücken u.Gebäuden							-72.000,00
25 25 Auszahlungen für Baumaßnahmen				-17.278,24			-21.229,36
Gesamtsumme				**17.278,24**			**50.000,00** **21.229,36**

Teilergebnishaushalt Produkt 120401 Sonst. Personen- u. Güterverkehr

Stadt Biedenkopf

Nr.	Konten	Bezeichnung	HHansatz 2016	HHansatz 2015	Ergebnis Jahresabschl. 2014
10		**Summe der ordentlichen Erträge (Nr. 1 bis 9)**			
13	60, 61, 67-69	Aufwendungen für Sach- und Dienstleistungen	-7.550	-13.000	
15	71	Aufwendungen für Zuweisungen und Zuschüsse sowie besondere Finanzaufwendungen	-800	-800	-611
18	70, 74, 76	Sonstige ordentliche Aufwendungen	-450		
19		**Summe der ordentlichen Aufwendungen (Nr. 11 bis 18)**	**-8.800**	**-13.800**	**-611**
20		**Verwaltungsergebnis (Nr. 10 ./. Nr. 19)**	**-8.800**	**-13.800**	**-611**
23		**Finanzergebnis (Nr. 21 bis Nr. 22)**			
24		**Ordentliches Ergebnis (Verwaltungsergebnis und Finanzergebnis Nr. 20 und Nr. 23)**	**-8.800**	**-13.800**	**-611**
28		**Jahresergebnis vor internen Leistungsbeziehungen**	**-8.800**	**-13.800**	**-611**
		(ordentliches Ergebnis und außerordentliches Ergebnis Nr. 24 und Nr. 27)			
31		**Ergebnis der internen Leistunsgbeziehungen**			
32		**Jahresergebnis nach internen Leistungsbeziehungen**	**-8.800**	**-13.800**	**-611**

Teilergebnishaushalt Produkt 120501 Straßenreinigung

Stadt Biedenkopf

Nr.	Konten	Bezeichnung	HHansatz 2016	HHansatz 2015	Ergebnis Jahresabschl. 2014
10		**Summe der ordentlichen Erträge (Nr. 1 bis 9)**			
11	62, 63, 640-643, 647-649, 65	Personalaufwendungen	-76.615	-76.550	-2.157
13	60, 61, 67-69	Aufwendungen für Sach- und Dienstleistungen	-14.260	-11.750	-6.127
14	66	Abschreibungen		-7.285	
19		**Summe der ordentlichen Aufwendungen (Nr. 11 bis 18)**	**-90.875**	**-95.585**	**-8.284**
20		**Verwaltungsergebnis (Nr. 10 ./. Nr. 19)**	**-90.875**	**-95.585**	**-8.284**
23		**Finanzergebnis (Nr. 21 bis Nr. 22)**			
24		**Ordentliches Ergebnis (Verwaltungsergebnis und Finanzergebnis Nr. 20 und Nr. 23)**	**-90.875**	**-95.585**	**-8.284**
28		**Jahresergebnis vor internen Leistungsbeziehungen**	**-90.875**	**-95.585**	**-8.284**
		(ordentliches Ergebnis und außerordentliches Ergebnis Nr. 24 und Nr. 27)			
30		Kosten der internen Leistungsbeziehungen			-93.805
31		**Ergebnis der internen Leistunsgbeziehungen**			**-93.805**
32		**Jahresergebnis nach internen Leistungsbeziehungen**	**-90.875**	**-95.585**	**-102.089**

Teilergebnishaushalt Produkt 120502 Winterdienst

Stadt Biedenkopf

Nr.	Konten	Bezeichnung	HHansatz 2016	HHansatz 2015	Ergebnis Jahresabschl. 2014
03	548-549	Kostenersatzleistungen und -erstattungen			900
08	546	Erträge aus der Auflösung von Sonderposten aus Investitionszuweisungen,	2.073		
10		**Summe der ordentlichen Erträge (Nr. 1 bis 9)**	**2.073**		**900**
11	62, 63, 640-643, 647-649, 65	Personalaufwendungen	-49.040	-47.700	-24.192
13	60, 61, 67-69	Aufwendungen für Sach- und Dienstleistungen	-51.500	-50.500	-13.560
14	66	Abschreibungen	-10.861		-6.303
19		**Summe der ordentlichen Aufwendungen (Nr. 11 bis 18)**	**-111.401**	**-98.200**	**-44.055**
20		**Verwaltungsergebnis (Nr. 10 ./. Nr. 19)**	**-109.328**	**-98.200**	**-43.155**
23		**Finanzergebnis (Nr. 21 bis Nr. 22)**			
24		**Ordentliches Ergebnis (Verwaltungsergebnis und Finanzergebnis Nr. 20 und Nr. 23)**	**-109.328**	**-98.200**	**-43.155**
28		**Jahresergebnis vor internen Leistungsbeziehungen**	**-109.328**	**-98.200**	**-43.155**
		(ordentliches Ergebnis und außerordentliches Ergebnis Nr. 24 und Nr. 27)			
30		Kosten der internen Leistungsbeziehungen			-39.704
31		**Ergebnis der internen Leistunsgbeziehungen**			**-39.704**
32		**Jahresergebnis nach internen Leistungsbeziehungen**	**-109.328**	**-98.200**	**-82.859**

Teilfinanzhaushalt Produkt 120502 Winterdienst

Stadt Biedenkopf

Nr.	Bezeichnung	HHansatz 2016	Verpflichtungs-ermächtigung	HHansatz 2015	Erg. Jahres-abschl. 2014	Gesamt-auszahlungsb.	davon bisher bereitgestellt
02	+ Einz. aus Abgängen von Vermögensgegenständen des Sachanlagevermöge				500		
05	**Summe**				**500**		
06	- Ausz. für Investitionen in das Sachanlagevermögen und immat. Anlagevermögen			-12.000	-37.981	-65.000	-65.000
10	**Summe**			**-12.000**	**-37.981**	**-65.000**	**-65.000**
11	**Saldo (Einzahlungen ./. Auszahlungen)**			**-12.000**	**-37.481**	**-65.000**	**-65.000**

Investitionen Produkt 120502 Winterdienst

Stadt Biedenkopf

Nr. Bezeichnung	Ansatz 2016	Verpflichtungs-Ermächtigungen	Ansatz 2015	Jahres-ergebnis 2014	Finanzplan 2017	Finanzplan 2018 2019	Bish. bereitgest. Ges. Ein- Ausz.
081 Investitionen Winterdienst			12.000,00	37.980,72			65.000,00 99.221,64
20 20 Einz.a.Inv.zuw.u.-zusch.s.a.Inv.beitr.							16.586,69
24 24 Ausz.f.d.Erwerb v.Grundstücken u.Gebäuden							-947,07
25 25 Auszahlungen für Baumaßnahmen				-5.832,96			-5.832,96
26 26 Ausz.f.Invest.i.d.sonst.Sachanl.vermö			-12.000,00	-32.147,76			-65.000,00 -92.441,61
Gesamtsumme			**12.000,00**	**37.980,72**			**65.000,00** **99.221,64**

Teilergebnishaushalt Produkt 120601 Parkplätze

Stadt Biedenkopf

Nr.	Konten	Bezeichnung	HHansatz 2016	HHansatz 2015	Ergebnis Jahresabschl. 2014
09	53	Sonstige ordentliche Erträge	168	168	168
10		**Summe der ordentlichen Erträge (Nr. 1 bis 9)**	**168**	**168**	**168**
13	60, 61, 67-69	Aufwendungen für Sach- und Dienstleistungen	-1.700	-2.200	-417
19		**Summe der ordentlichen Aufwendungen (Nr. 11 bis 18)**	**-1.700**	**-2.200**	**-417**
20		**Verwaltungsergebnis (Nr. 10 ./. Nr. 19)**	**-1.532**	**-2.032**	**-249**
23		**Finanzergebnis (Nr. 21 bis Nr. 22)**			
24		**Ordentliches Ergebnis (Verwaltungsergebnis und Finanzergebnis Nr. 20 und Nr. 23)**	**-1.532**	**-2.032**	**-249**
25	59	Außerordentliche Erträge			5.357
26	79	Außerordentliche Aufwendungen			-28.063
27		**Außerordentliches Ergebnis (Nr. 25 ./. Nr. 26)**			**-22.705**
28		**Jahresergebnis vor internen Leistungsbeziehungen**	**-1.532**	**-2.032**	**-22.954**
		(ordentliches Ergebnis und außerordentliches Ergebnis Nr. 24 und Nr. 27)			
30		Kosten der internen Leistungsbeziehungen			-1.046
31		**Ergebnis der internen Leistunsgbeziehungen**			**-1.046**
32		**Jahresergebnis nach internen Leistungsbeziehungen**	**-1.532**	**-2.032**	**-24.000**

Teilfinanzhaushalt Produkt 120601 Parkplätze

Stadt Biedenkopf

Nr.	Bezeichnung	HHansatz 2016	Verpflichtungs-ermächtigung	HHansatz 2015	Erg. Jahres-abschl. 2014	Gesamt-auszahlungsb.	davon bisher bereitgestellt
02	+ Einz. aus Abgängen von Vermögensgegenständen des Sachanlagevermöge				5.760		
05	**Summe**				**5.760**		
11	**Saldo (Einzahlungen ./. Auszahlungen)**				**5.760**		

Investitionen Produkt 120601 Parkplätze

Stadt Biedenkopf

Nr. Bezeichnung	Ansatz 2016	Verpflichtungs-Ermächtigungen	Ansatz 2015	Jahres-ergebnis 2014	Finanzplan 2017	Finanzplan 2018 2019	Bish. bereitgest. Ges. Ein- Ausz.
071 Verkaufserlöse Grundstücke				-5.760,00			-10.310,00
21 21 Einz.a.Abg.v.Gegenst.d.Sachanlagev				5.760,00			10.310,00
Gesamtsumme				**-5.760,00**			**-10.310,00**

Teilergebnishaushalt Produkt 120602 Parkhaus

Stadt Biedenkopf

Nr.	Konten	Bezeichnung	HHansatz 2016	HHansatz 2015	Ergebnis Jahresabschl. 2014
03	548-549	Kostenersatzleistungen und -erstattungen	1.428	1.392	1.745
09	53	Sonstige ordentliche Erträge	1.080	1.080	1.440
10		**Summe der ordentlichen Erträge (Nr. 1 bis 9)**	**2.508**	**2.472**	**3.185**
13	60, 61, 67-69	Aufwendungen für Sach- und Dienstleistungen	-8.000	-5.000	-5.302
15	71	Aufwendungen für Zuweisungen und Zuschüsse sowie besondere Finanzaufwendungen			-57
19		**Summe der ordentlichen Aufwendungen (Nr. 11 bis 18)**	**-8.000**	**-5.000**	**-5.359**
20		**Verwaltungsergebnis (Nr. 10 ./. Nr. 19)**	**-5.492**	**-2.528**	**-2.174**
23		**Finanzergebnis (Nr. 21 bis Nr. 22)**			
24		**Ordentliches Ergebnis (Verwaltungsergebnis und Finanzergebnis Nr. 20 und Nr. 23)**	**-5.492**	**-2.528**	**-2.174**
26	79	Außerordentliche Aufwendungen			-21.129
27		**Außerordentliches Ergebnis (Nr. 25 ./. Nr. 26)**			**-21.129**
28		**Jahresergebnis vor internen Leistungsbeziehungen**	**-5.492**	**-2.528**	**-23.303**
		(ordentliches Ergebnis und außerordentliches Ergebnis Nr. 24 und Nr. 27)			
31		**Ergebnis der internen Leistunsgbeziehungen**			
32		**Jahresergebnis nach internen Leistungsbeziehungen**	**-5.492**	**-2.528**	**-23.303**

Teilfinanzhaushalt Produkt 120602 Parkhaus

Stadt Biedenkopf

Nr.	Bezeichnung	HHansatz 2016	Verpflichtungs-ermächtigung	HHansatz 2015	Erg. Jahres-abschl. 2014	Gesamt-auszahlungsb.	davon bisher bereitgestellt
02	+ Einz. aus Abgängen von Vermögensgegenständen des Sachanlagevermöge				30.000		
05	**Summe**				**30.000**		
11	**Saldo (Einzahlungen ./. Auszahlungen)**				**30.000**		

Investitionen Produkt 120602 Parkhaus

Stadt Biedenkopf

Nr. Bezeichnung	Ansatz 2016	Verpflichtungs-Ermächtigungen	Ansatz 2015	Jahres-ergebnis 2014	Finanzplan 2017	Finanzplan 2018 2019	Bish. bereitgest. Ges. Ein- Ausz.
166 Veräußerung Tiefgaragenstellpl. Schulstr. 5				-30.000,00			-256.000,00 -127.500,00
21 21 Einz.a.Abg.v.Gegenst.d.Sachanlagev				30.000,00			256.000,00 127.500,00
Gesamtsumme				**-30.000,00**			**-256.000,00** **-127.500,00**

Teilergebnishaushalt Produkt 130101 Öffentl. Grünflächen

Stadt Biedenkopf

Nr.	Konten	Bezeichnung	HHansatz 2016	HHansatz 2015	Ergebnis Jahresabschl. 2014
10		**Summe der ordentlichen Erträge (Nr. 1 bis 9)**			
11	62, 63, 640-643, 647-649, 65	Personalaufwendungen	-102.630	-99.450	-2.182
13	60, 61, 67-69	Aufwendungen für Sach- und Dienstleistungen	-11.900	-10.750	-6.408
19		**Summe der ordentlichen Aufwendungen (Nr. 11 bis 18)**	**-114.530**	**-110.200**	**-8.589**
20		**Verwaltungsergebnis (Nr. 10 ./. Nr. 19)**	**-114.530**	**-110.200**	**-8.589**
23		**Finanzergebnis (Nr. 21 bis Nr. 22)**			
24		**Ordentliches Ergebnis (Verwaltungsergebnis und Finanzergebnis Nr. 20 und Nr. 23)**	**-114.530**	**-110.200**	**-8.589**
28		**Jahresergebnis vor internen Leistungsbeziehungen**	**-114.530**	**-110.200**	**-8.589**
		(ordentliches Ergebnis und außerordentliches Ergebnis Nr. 24 und Nr. 27)			
30		Kosten der internen Leistungsbeziehungen			-120.105
31		**Ergebnis der internen Leistunsgbeziehungen**			**-120.105**
32		**Jahresergebnis nach internen Leistungsbeziehungen**	**-114.530**	**-110.200**	**-128.695**

Teilergebnishaushalt Produkt 130201 Öffentl. Gewässer

Stadt Biedenkopf

Nr.	Konten	Bezeichnung	HHansatz 2016	HHansatz 2015	Ergebnis Jahresabschl. 2014
03	548-549	Kostenersatzleistungen und -erstattungen	1.500	1.300	
09	53	Sonstige ordentliche Erträge	1.726	1.726	1.727
10		**Summe der ordentlichen Erträge (Nr. 1 bis 9)**	**3.226**	**3.026**	**1.727**
11	62, 63, 640-643, 647-649, 65	Personalaufwendungen	-41.900	-36.500	-14.249
13	60, 61, 67-69	Aufwendungen für Sach- und Dienstleistungen	-5.229	-6.399	-3.708
14	66	Abschreibungen	-2.581	-2.581	-2.581
15	71	Aufwendungen für Zuweisungen und Zuschüsse sowie besondere Finanzaufwendungen	-4.000	-4.000	-4.000
19		**Summe der ordentlichen Aufwendungen (Nr. 11 bis 18)**	**-53.710**	**-49.480**	**-24.539**
20		**Verwaltungsergebnis (Nr. 10 ./. Nr. 19)**	**-50.484**	**-46.454**	**-22.812**
23		**Finanzergebnis (Nr. 21 bis Nr. 22)**			
24		**Ordentliches Ergebnis (Verwaltungsergebnis und Finanzergebnis Nr. 20 und Nr. 23)**	**-50.484**	**-46.454**	**-22.812**
26	79	Außerordentliche Aufwendungen			-1
27		**Außerordentliches Ergebnis (Nr. 25 ./. Nr. 26)**			**-1**
28		**Jahresergebnis vor internen Leistungsbeziehungen**	**-50.484**	**-46.454**	**-22.813**
		(ordentliches Ergebnis und außerordentliches Ergebnis Nr. 24 und Nr. 27)			
30		Kosten der internen Leistungsbeziehungen			-12.468
31		**Ergebnis der internen Leistunsgbeziehungen**			**-12.468**
32		**Jahresergebnis nach internen Leistungsbeziehungen**	**-50.484**	**-46.454**	**-35.281**

Teilfinanzhaushalt Produkt 130201 Öffentl. Gewässer

Stadt Biedenkopf

Nr.	Bezeichnung	HHansatz 2016	Verpflichtungs-ermächtigung	HHansatz 2015	Erg. Jahres-abschl. 2014	Gesamt-auszahlungsb.	davon bisher bereitgestellt
06	- Ausz. für Investitionen in das Sachanlagevermögen und immat. Anlagevermögen					-30.000	-30.000
10	**Summe**					**-30.000**	**-30.000**
11	**Saldo (Einzahlungen ./. Auszahlungen)**					**-30.000**	**-30.000**

Investitionen Produkt 130201 Öffentl. Gewässer

Stadt Biedenkopf

Nr. Bezeichnung	Ansatz 2016	Verpflichtungs-Ermächtigungen	Ansatz 2015	Jahres-ergebnis 2014	Finanzplan 2017	Finanzplan 2018 2019	Bish. bereitgest. Ges. Ein- Ausz.
071 Verkaufserlöse Grundstücke							-7.517,87
21 21 Einz.a.Abg.v.Gegenst.d.Sachanlagev							7.517,87
121 Investition Öffentliche Gewässer							30.000,00 51.629,76
24 24 Ausz.f.d.Erwerb v.Grundstücken u.Gebäuden							-30.000,00
25 25 Auszahlungen für Baumaßnahmen							-51.629,76
Gesamtsumme							**30.000,00** **44.111,89**

Teilergebnishaushalt Produkt 130202 Wasserbaul. Anlagen

Stadt Biedenkopf

Nr.	Konten	Bezeichnung	HHansatz 2016	HHansatz 2015	Ergebnis Jahresabschl. 2014
08	546	Erträge aus der Auflösung von Sonderposten aus Investitionszuweisungen,	3.294	3.352	3.294
10		**Summe der ordentlichen Erträge (Nr. 1 bis 9)**	**3.294**	**3.352**	**3.294**
11	62, 63, 640-643, 647-649, 65	Personalaufwendungen	-21.000	-12.250	-5.357
13	60, 61, 67-69	Aufwendungen für Sach- und Dienstleistungen	-80.530	-26.954	-24.203
14	66	Abschreibungen	-13.050	-13.050	-13.050
19		**Summe der ordentlichen Aufwendungen (Nr. 11 bis 18)**	**-114.580**	**-52.254**	**-42.610**
20		**Verwaltungsergebnis (Nr. 10 ./. Nr. 19)**	**-111.286**	**-48.902**	**-39.316**
23		**Finanzergebnis (Nr. 21 bis Nr. 22)**			
24		**Ordentliches Ergebnis (Verwaltungsergebnis und Finanzergebnis Nr. 20 und Nr. 23)**	**-111.286**	**-48.902**	**-39.316**
28		**Jahresergebnis vor internen Leistungsbeziehungen**	**-111.286**	**-48.902**	**-39.316**
		(ordentliches Ergebnis und außerordentliches Ergebnis Nr. 24 und Nr. 27)			
30		Kosten der internen Leistungsbeziehungen			-29.087
31		**Ergebnis der internen Leistunsgbeziehungen**			**-29.087**
32		**Jahresergebnis nach internen Leistungsbeziehungen**	**-111.286**	**-48.902**	**-68.403**

Teilfinanzhaushalt Produkt 130202 Wasserbaul. Anlagen

Stadt Biedenkopf

Nr.	Bezeichnung	HHansatz 2016	Verpflichtungs-ermächtigung	HHansatz 2015	Erg. Jahres-abschl. 2014	Gesamt-auszahlungsb.	davon bisher bereitgestellt
01	+ Einz. aus Investitionszuw. und –zuschüssen sowie aus Investitionsbeiträgen				-2.576		
05	**Summe**				**-2.576**		
06	- Ausz. für Investitionen in das Sachanlagevermögen und immat. Anlagevermögen	-30.000			-10.066	-153.000	-153.000
10	**Summe**	**-30.000**			**-10.066**	**-153.000**	**-153.000**
11	**Saldo (Einzahlungen ./. Auszahlungen)**	**-30.000**			**-12.642**	**-153.000**	**-153.000**

Erläuterungen

Erläuterungen zu Sachkonto 0641110

Abdeckung Ufermauer Engelbach 30.000 €

Investitionen Produkt 130202 Wasserbaul. Anlagen

Stadt Biedenkopf

Nr. Bezeichnung	Ansatz 2016	Verpflichtungs-Ermächtigungen	Ansatz 2015	Jahres-ergebnis 2014	Finanzplan 2017	Finanzplan 2018 2019	Bish. bereitgest. Ges. Ein- Ausz.
069 Allgemeiner Grunderwerb							1.599,47
24 24 Ausz.f.d.Erwerb v.Grundstücken u.Gebäuden							-1.599,47
087 Hochwasserschutz Hainbach							12.000,00 7.678,22
24 24 Ausz.f.d.Erwerb v.Grundstücken u.Gebäuden							-12.000,00 -7.678,22
088 Hochwasserschutz Lahn							51.000,00 27.232,77
24 24 Ausz.f.d.Erwerb v.Grundstücken u.Gebäuden							-51.000,00
25 25 Auszahlungen für Baumaßnahmen							-27.232,77
129 Hochwasserschutz Engelbach	30.000,00			10.065,96			90.000,00 10.065,96
24 24 Ausz.f.d.Erwerb v.Grundstücken u.Gebäuden	-30.000,00						-90.000,00
25 25 Auszahlungen für Baumaßnahmen				-10.065,96			-10.065,96
Gesamtsumme	**30.000,00**			**10.065,96**			**153.000,00 46.576,42**

Teilergebnishaushalt Produkt 130301 Friedhöfe

Stadt Biedenkopf

Nr.	Konten	Bezeichnung	HHansatz 2016	HHansatz 2015	Ergebnis Jahresabschl. 2014
02	51	Öffentlich-rechtliche Leistungsentgelte	211.850	215.900	74.031
03	548-549	Kostenersatzleistungen und -erstattungen	260	260	968
08	546	Erträge aus der Auflösung von Sonderposten aus Investitionszuweisungen,	200	200	200
10		**Summe der ordentlichen Erträge (Nr. 1 bis 9)**	**212.310**	**216.360**	**75.198**
11	62, 63, 640-643, 647-649, 65	Personalaufwendungen	-183.981	-188.300	-129.990
13	60, 61, 67-69	Aufwendungen für Sach- und Dienstleistungen	-54.536	-52.995	-45.939
14	66	Abschreibungen	-8.424	-7.850	-8.197
19		**Summe der ordentlichen Aufwendungen (Nr. 11 bis 18)**	**-246.941**	**-249.145**	**-184.126**
20		**Verwaltungsergebnis (Nr. 10 ./. Nr. 19)**	**-34.631**	**-32.785**	**-108.927**
23		**Finanzergebnis (Nr. 21 bis Nr. 22)**			
24		**Ordentliches Ergebnis (Verwaltungsergebnis und Finanzergebnis Nr. 20 und Nr. 23)**	**-34.631**	**-32.785**	**-108.927**
25	59	Außerordentliche Erträge			288
27		**Außerordentliches Ergebnis (Nr. 25 ./. Nr. 26)**			**288**
28		**Jahresergebnis vor internen Leistungsbeziehungen**	**-34.631**	**-32.785**	**-108.639**
		(ordentliches Ergebnis und außerordentliches Ergebnis Nr. 24 und Nr. 27)			
30		Kosten der internen Leistungsbeziehungen			-129.401
31		**Ergebnis der internen Leistunsgbeziehungen**			**-129.401**
32		**Jahresergebnis nach internen Leistungsbeziehungen**	**-34.631**	**-32.785**	**-238.040**

Teilfinanzhaushalt Produkt 130301 Friedhöfe

Stadt Biedenkopf

Nr.	Bezeichnung	HHansatz 2016	Verpflichtungs-ermächtigung	HHansatz 2015	Erg. Jahres-abschl. 2014	Gesamt-auszahlungsb.	davon bisher bereitgestellt
06	- Ausz. für Investitionen in das Sachanlagevermögen und immat. Anlagevermögen			-35.000	-13.070	-114.800	-114.800
10	**Summe**			**-35.000**	**-13.070**	**-114.800**	**-114.800**
11	**Saldo (Einzahlungen ./. Auszahlungen)**			**-35.000**	**-13.070**	**-114.800**	**-114.800**

Investitionen Produkt 130301 Friedhöfe

Stadt Biedenkopf

Nr. Bezeichnung	Ansatz 2016	Verpflichtungs-Ermächtigungen	Ansatz 2015	Jahres-ergebnis 2014	Finanzplan 2017	Finanzplan 2018 2019	Bish. bereitgest. Ges. Ein- Ausz.
046 Zaun Friedhof Kernstadt				12.536,65			62.500,00 71.082,27
24 24 Ausz.f.d.Erwerb v.Grundstücken u.Gebäuden							-62.500,00 -58.545,62
25 25 Auszahlungen für Baumaßnahmen				-12.536,65			-12.536,65
157 Erweiterung Friedhofskapelle Dexbach							9.000,00 3.858,80
20 20 Einz.a.Inv.zuw.u.-zusch.s.a.Inv.beitr.							5.000,00
24 24 Ausz.f.d.Erwerb v.Grundstücken u.Gebäuden							-9.000,00 -3.858,80
096 GWG Friedhöfe			1.000,00	533,00			5.500,00 3.995,96
26 26 Ausz.f.Invest.i.d.sonst.Sachanl.vermö			-1.000,00	-533,00			-5.500,00 -3.995,96
097 Investitionen Friedhöfe			34.000,00				37.800,00 29.732,48
20 20 Einz.a.Inv.zuw.u.-zusch.s.a.Inv.beitr.							2.000,00
24 24 Ausz.f.d.Erwerb v.Grundstücken u.Gebäuden			-34.000,00				-34.000,00 -24.550,60
26 26 Ausz.f.Invest.i.d.sonst.Sachanl.vermö							-3.800,00 -5.181,88
Gesamtsumme			**35.000,00**	**13.069,65**			**114.800,00** **108.669,51**

Teilergebnishaushalt Produkt 130401 Naturschutz u. Landschaftspflege

Stadt Biedenkopf

Nr.	Konten	Bezeichnung	HHansatz 2016	HHansatz 2015	Ergebnis Jahresabschl. 2014
03	548-549	Kostenersatzleistungen und -erstattungen			45
10		**Summe der ordentlichen Erträge (Nr. 1 bis 9)**			**45**
11	62, 63, 640-643, 647-649, 65	Personalaufwendungen	-1.780	-4.250	-3.428
13	60, 61, 67-69	Aufwendungen für Sach- und Dienstleistungen	-3.000	-2.400	-445
14	66	Abschreibungen	-57	-57	-57
19		**Summe der ordentlichen Aufwendungen (Nr. 11 bis 18)**	**-4.837**	**-6.707**	**-3.931**
20		**Verwaltungsergebnis (Nr. 10 ./. Nr. 19)**	**-4.837**	**-6.707**	**-3.885**
23		**Finanzergebnis (Nr. 21 bis Nr. 22)**			
24		**Ordentliches Ergebnis (Verwaltungsergebnis und Finanzergebnis Nr. 20 und Nr. 23)**	**-4.837**	**-6.707**	**-3.885**
28		**Jahresergebnis vor internen Leistungsbeziehungen**	**-4.837**	**-6.707**	**-3.885**
		(ordentliches Ergebnis und außerordentliches Ergebnis Nr. 24 und Nr. 27)			
30		Kosten der internen Leistungsbeziehungen			-92
31		**Ergebnis der internen Leistunsgbeziehungen**			**-92**
32		**Jahresergebnis nach internen Leistungsbeziehungen**	**-4.837**	**-6.707**	**-3.977**

Teilfinanzhaushalt Produkt 130401 Naturschutz u. Landschaftspflege

Stadt Biedenkopf

Nr.	Bezeichnung	HHansatz 2016	Verpflichtungs-ermächtigung	HHansatz 2015	Erg. Jahres-abschl. 2014	Gesamt-auszahlungsb.	davon bisher bereitgestellt
06	- Ausz. für Investitionen in das Sachanlagevermögen und immat. Anlagevermögen	-1.000		-1.000		-30.000	-27.000
10	**Summe**	**-1.000**		**-1.000**		**-30.000**	**-27.000**
11	**Saldo (Einzahlungen ./. Auszahlungen)**	**-1.000**		**-1.000**		**-30.000**	**-27.000**

Erläuterungen

Erläuterungen zu Sachkonto 0509010

Grunderwerb Ausgleichsmaßnahmen 1.000 €

Investitionen Produkt 130401 Naturschutz u. Landschaftspflege

Stadt Biedenkopf

Nr. Bezeichnung	Ansatz 2016	Verpflichtungs-Ermächtigungen	Ansatz 2015	Jahres-ergebnis 2014	Finanzplan 2017	Finanzplan 2018 2019	Bish. bereitgest. Ges. Ein- Ausz.
014 Ausgleichsmaßnahmen							7.000,00 2.853,35
24 24 Ausz.f.d.Erwerb v.Grundstücken u.Gebäuden							-7.000,00 -2.853,35
015 Grunderwerb Ausgleichsmaßnahmen	1.000,00		1.000,00		1.000,00	1.000,00 1.000,00	20.000,00
24 24 Ausz.f.d.Erwerb v.Grundstücken u.Gebäuden	-1.000,00		-1.000,00		-1.000,00	-1.000,00 -1.000,00	-20.000,00
Gesamtsumme	**1.000,00**		**1.000,00**		**1.000,00**	**1.000,00** **1.000,00**	**27.000,00** **2.853,35**

Teilergebnishaushalt Produkt 130501 Landwirtschaft

Stadt Biedenkopf

Nr.	Konten	Bezeichnung	HHansatz 2016	HHansatz 2015	Ergebnis Jahresabschl. 2014
01	50	Privatrechtliche Leistungsentgelte			250
10		**Summe der ordentlichen Erträge (Nr. 1 bis 9)**			**250**
11	62, 63, 640-643, 647-649, 65	Personalaufwendungen	-69.250	-64.200	-6.535
13	60, 61, 67-69	Aufwendungen für Sach- und Dienstleistungen	-14.250	-13.200	-9.115
19		**Summe der ordentlichen Aufwendungen (Nr. 11 bis 18)**	**-83.500**	**-77.400**	**-15.650**
20		**Verwaltungsergebnis (Nr. 10 ./. Nr. 19)**	**-83.500**	**-77.400**	**-15.400**
23		**Finanzergebnis (Nr. 21 bis Nr. 22)**			
24		**Ordentliches Ergebnis (Verwaltungsergebnis und Finanzergebnis Nr. 20 und Nr. 23)**	**-83.500**	**-77.400**	**-15.400**
25	59	Außerordentliche Erträge			641
26	79	Außerordentliche Aufwendungen			-2.405
27		**Außerordentliches Ergebnis (Nr. 25 ./. Nr. 26)**			**-1.764**
28		**Jahresergebnis vor internen Leistungsbeziehungen**	**-83.500**	**-77.400**	**-17.164**
		(ordentliches Ergebnis und außerordentliches Ergebnis Nr. 24 und Nr. 27)			
30		Kosten der internen Leistungsbeziehungen			-111.033
31		**Ergebnis der internen Leistunsgbeziehungen**			**-111.033**
32		**Jahresergebnis nach internen Leistungsbeziehungen**	**-83.500**	**-77.400**	**-128.197**

Teilfinanzhaushalt Produkt 130501 Landwirtschaft

Stadt Biedenkopf

Nr.	Bezeichnung	HHansatz 2016	Verpflichtungs-ermächtigung	HHansatz 2015	Erg. Jahres-abschl. 2014	Gesamt-auszahlungsb.	davon bisher bereitgestellt
02	+ Einz. aus Abgängen von Vermögensgegenständen des Sachanlagevermöge				3.777		
05	**Summe**				**3.777**		
06	- Ausz. für Investitionen in das Sachanlagevermögen und immat. Anlagevermögen	-5.000				-5.000	-5.000
10	**Summe**	**-5.000**				**-5.000**	**-5.000**
11	**Saldo (Einzahlungen ./. Auszahlungen)**	**-5.000**			**3.777**	**-5.000**	**-5.000**

Erläuterungen

Erläuterungen zu Sachkonto 0614010

Errichtung Absturzsicherung Radweg entlang Altenheim Tannhäuser 5.000 €

Investitionen Produkt 130501 Landwirtschaft

Stadt Biedenkopf

Nr. Bezeichnung	Ansatz 2016	Verpflichtungs-Ermächtigungen	Ansatz 2015	Jahres-ergebnis 2014	Finanzplan 2017	Finanzplan 2018 2019	Bish. bereitgest. Ges. Ein- Ausz.
071 Verkaufserlöse Grundstücke				-3.776,50			-4.421,30
21 21 Einz.a.Abg.v.Gegenst.d.Sachanlagev				3.776,50			4.421,30
192 Absturzsicherung Radweg Altenheim Tannhäuser	5.000,00						5.000,00
24 24 Ausz.f.d.Erwerb v.Grundstücken u.Gebäuden	-5.000,00						-5.000,00
Gesamtsumme	**5.000,00**			**-3.776,50**			**5.000,00** **-4.421,30**

Teilergebnishaushalt Produkt 130502 Forstwirtschaft

Stadt Biedenkopf

Nr.	Konten	Bezeichnung	HHansatz 2016	HHansatz 2015	Ergebnis Jahresabschl. 2014
01	50	Privatrechtliche Leistungsentgelte	931.260	926.064	919.675
02	51	Öffentlich-rechtliche Leistungsentgelte			500
03	548-549	Kostenersatzleistungen und -erstattungen	5.000	5.000	
07	540-543	Erträge aus Zuweisungen und Zuschüssen für lfd. Zwecke und allgemeine Umlagen	12.900	305	2.964
08	546	Erträge aus der Auflösung von Sonderposten aus Investitionszuweisungen,	3.661		3.661
09	53	Sonstige ordentliche Erträge	9.500	10.000	71.271
10		**Summe der ordentlichen Erträge (Nr. 1 bis 9)**	**962.321**	**941.369**	**998.071**
11	62, 63, 640-643, 647-649, 65	Personalaufwendungen	-409.980	-303.069	-291.655
13	60, 61, 67-69	Aufwendungen für Sach- und Dienstleistungen	-609.605	-545.107	-484.003
14	66	Abschreibungen	-5.975	-580	-5.334
18	70, 74, 76	Sonstige ordentliche Aufwendungen	-3.750	-3.800	-3.616
19		**Summe der ordentlichen Aufwendungen (Nr. 11 bis 18)**	**-1.029.310**	**-852.556**	**-784.608**
20		**Verwaltungsergebnis (Nr. 10 ./. Nr. 19)**	**-66.989**	**88.813**	**213.464**
23		**Finanzergebnis (Nr. 21 bis Nr. 22)**			
24		**Ordentliches Ergebnis (Verwaltungsergebnis und Finanzergebnis Nr. 20 und Nr. 23)**	**-66.989**	**88.813**	**213.464**
26	79	Außerordentliche Aufwendungen			-1.348
27		**Außerordentliches Ergebnis (Nr. 25 ./. Nr. 26)**			**-1.348**
28		**Jahresergebnis vor internen Leistungsbeziehungen**	**-66.989**	**88.813**	**212.116**
		(ordentliches Ergebnis und außerordentliches Ergebnis Nr. 24 und Nr. 27)			
30		Kosten der internen Leistungsbeziehungen			-7.904
31		**Ergebnis der internen Leistunsgbeziehungen**			**-7.904**
32		**Jahresergebnis nach internen Leistungsbeziehungen**	**-66.989**	**88.813**	**204.212**

Teilfinanzhaushalt Produkt 130502 Forstwirtschaft

Stadt Biedenkopf

Nr.	Bezeichnung	HHansatz 2016	Verpflichtungs-ermächtigung	HHansatz 2015	Erg. Jahres-abschl. 2014	Gesamt-auszahlungsb.	davon bisher bereitgestellt
01	+ Einz. aus Investitionszuw. und –zuschüssen sowie aus Investitionsbeiträgen				36.612		
02	+ Einz. aus Abgängen von Vermögensgegenständen des Sachanlagevermöge				1.644		
05	**Summe**				**38.256**		
06	- Ausz. für Investitionen in das Sachanlagevermögen und immat. Anlagevermögen	-4.000		-2.200	-54.577	-57.700	-57.700
10	**Summe**	**-4.000**		**-2.200**	**-54.577**	**-57.700**	**-57.700**
11	**Saldo (Einzahlungen ./. Auszahlungen)**	**-4.000**		**-2.200**	**-16.321**	**-57.700**	**-57.700**

Erläuterungen

Erläuterungen zu Sachkonto 0745010

Anschaffung Königsbronner-Anschlag-Technik 4.000 €

Investitionen Produkt 130502 Forstwirtschaft

Stadt Biedenkopf

Nr. Bezeichnung	Ansatz 2016	Verpflichtungs-Ermächtigungen	Ansatz 2015	Jahres-ergebnis 2014	Finanzplan 2017	Finanzplan 2018 2019	Bish. bereitgest. Ges. Ein- Ausz.
083 GWG Forst	4.000,00			617,40			6.500,00 2.746,13
26 26 Ausz.f.Invest.i.d.sonst.Sachanl.vermö	-4.000,00			-617,40			-6.500,00 -2.746,13
158 Erneuerung Trimmpfad				36.728,58			35.000,00 41.254,24
20 20 Einz.a.Inv.zuw.u.-zusch.s.a.Inv.beitr.				36.612,33			30.000,00 36.612,33
24 24 Ausz.f.d.Erwerb v.Grundstücken u.Gebäuden							-35.000,00
25 25 Auszahlungen für Baumaßnahmen				-36.728,58			-41.254,24
171 Investition Stadtwald			2.200,00	17.231,20			16.200,00 17.231,20
26 26 Ausz.f.Invest.i.d.sonst.Sachanl.vermö			-2.200,00	-17.231,20			-16.200,00 -17.231,20
Gesamtsumme	**4.000,00**		**2.200,00**	**54.577,18**			**57.700,00** **61.231,57**

Teilergebnishaushalt Produkt 140101 Umweltschutz

Stadt Biedenkopf

Nr.	Konten	Bezeichnung	HHansatz 2016	HHansatz 2015	Ergebnis Jahresabschl. 2014
10		**Summe der ordentlichen Erträge (Nr. 1 bis 9)**			
11	62, 63, 640-643, 647-649, 65	Personalaufwendungen	-1.780	-4.100	-2.250
19		**Summe der ordentlichen Aufwendungen (Nr. 11 bis 18)**	**-1.780**	**-4.100**	**-2.250**
20		**Verwaltungsergebnis (Nr. 10 ./. Nr. 19)**	**-1.780**	**-4.100**	**-2.250**
23		**Finanzergebnis (Nr. 21 bis Nr. 22)**			
24		**Ordentliches Ergebnis (Verwaltungsergebnis und Finanzergebnis Nr. 20 und Nr. 23)**	**-1.780**	**-4.100**	**-2.250**
28		**Jahresergebnis vor internen Leistungsbeziehungen**	**-1.780**	**-4.100**	**-2.250**
		(ordentliches Ergebnis und außerordentliches Ergebnis Nr. 24 und Nr. 27)			
31		**Ergebnis der internen Leistunsgbeziehungen**			
32		**Jahresergebnis nach internen Leistungsbeziehungen**	**-1.780**	**-4.100**	**-2.250**

Teilergebnishaushalt Produkt 150101 Wirtschaftsförderung

Stadt Biedenkopf

Nr.	Konten	Bezeichnung	HHansatz 2016	HHansatz 2015	Ergebnis Jahresabschl. 2014
01	50	Privatrechtliche Leistungsentgelte	2.500	2.200	3.135
10		**Summe der ordentlichen Erträge (Nr. 1 bis 9)**	**2.500**	**2.200**	**3.135**
11	62, 63, 640-643, 647-649, 65	Personalaufwendungen	-23.890	-22.550	-14.921
13	60, 61, 67-69	Aufwendungen für Sach- und Dienstleistungen	-19.500	-20.000	-22.081
14	66	Abschreibungen	-1.124		-562
15	71	Aufwendungen für Zuweisungen und Zuschüsse sowie besondere Finanzaufwendungen	-2.500	-2.500	-2.500
19		**Summe der ordentlichen Aufwendungen (Nr. 11 bis 18)**	**-47.014**	**-45.050**	**-40.064**
20		**Verwaltungsergebnis (Nr. 10 ./. Nr. 19)**	**-44.514**	**-42.850**	**-36.929**
23		**Finanzergebnis (Nr. 21 bis Nr. 22)**			
24		**Ordentliches Ergebnis (Verwaltungsergebnis und Finanzergebnis Nr. 20 und Nr. 23)**	**-44.514**	**-42.850**	**-36.929**
25	59	Außerordentliche Erträge			13.599
27		**Außerordentliches Ergebnis (Nr. 25 ./. Nr. 26)**			**13.599**
28		**Jahresergebnis vor internen Leistungsbeziehungen**	**-44.514**	**-42.850**	**-23.330**
		(ordentliches Ergebnis und außerordentliches Ergebnis Nr. 24 und Nr. 27)			
30		Kosten der internen Leistungsbeziehungen			-197
31		**Ergebnis der internen Leistunsgbeziehungen**			**-197**
32		**Jahresergebnis nach internen Leistungsbeziehungen**	**-44.514**	**-42.850**	**-23.527**

Teilfinanzhaushalt Produkt 150101 Wirtschaftsförderung

Stadt Biedenkopf

Nr.	Bezeichnung	HHansatz 2016	Verpflichtungs-ermächtigung	HHansatz 2015	Erg. Jahres-abschl. 2014	Gesamt-auszahlungsb.	davon bisher bereitgestellt
06	- Ausz. für Investitionen in das Sachanlagevermögen und immat. Anlagevermögen				-11.244	-33.000	-33.000
07	davon: Ausz. für aktivierte Investitionszuweisungen und -zuschüsse				-11.244	-33.000	-33.000
08	- Ausz. für Investitionen in das Finanzanlagevermögen				-1.000	-66.491	-66.491
10	**Summe**				**-12.244**	**-99.491**	**-99.491**
11	**Saldo (Einzahlungen ./. Auszahlungen)**				**-12.244**	**-99.491**	**-99.491**

Investitionen Produkt 150101 Wirtschaftsförderung

Stadt Biedenkopf

Nr. Bezeichnung	Ansatz 2016	Verpflichtungs-Ermächtigungen	Ansatz 2015	Jahres-ergebnis 2014	Finanzplan 2017	Finanzplan 2018 2019	Bish. bereitgest. Ges. Ein- Ausz.
134 Beitritt GbR Vorbereitung/Aufbau Breitband							66.491,00 67.091,00
27 27 Ausz.f.Invest.i.d.Finanzanl.Verm.							-66.491,00 -67.091,00
146 Zuschuss THM StudiumPlus				11.244,38			33.000,00 11.244,38
26 26 Ausz.f.Invest.i.d.sonst.Sachanl.vermö				-11.244,38			-33.000,00 -11.244,38
Gesamtsumme				**11.244,38**			**99.491,00** **78.335,38**

Teilergebnishaushalt Produkt 150201 Bereitstellung von Bürgerhäusern

Stadt Biedenkopf

Nr.	Konten	Bezeichnung	HHansatz 2016	HHansatz 2015	Ergebnis Jahresabschl. 2014
01	50	Privatrechtliche Leistungsentgelte	68.866	69.366	64.036
03	548-549	Kostenersatzleistungen und -erstattungen	1.825	1.855	3.307
07	540-543	Erträge aus Zuweisungen und Zuschüssen für lfd. Zwecke und allgemeine Umlagen			500
08	546	Erträge aus der Auflösung von Sonderposten aus Investitionszuweisungen,	17.306	18.394	17.340
09	53	Sonstige ordentliche Erträge	7.590	7.640	7.918
10		**Summe der ordentlichen Erträge (Nr. 1 bis 9)**	**95.587**	**97.255**	**93.102**
11	62, 63, 640-643, 647-649, 65	Personalaufwendungen	-165.612	-132.350	-79.086
13	60, 61, 67-69	Aufwendungen für Sach- und Dienstleistungen	-193.152	-347.075	-242.011
14	66	Abschreibungen	-84.255	-80.956	-99.744
15	71	Aufwendungen für Zuweisungen und Zuschüsse sowie besondere Finanzaufwendungen	-126.000	-126.000	-100.713
18	70, 74, 76	Sonstige ordentliche Aufwendungen	-3.450	-3.450	-3.435
19		**Summe der ordentlichen Aufwendungen (Nr. 11 bis 18)**	**-572.469**	**-689.831**	**-524.989**
20		**Verwaltungsergebnis (Nr. 10 ./. Nr. 19)**	**-476.882**	**-592.576**	**-431.887**
23		**Finanzergebnis (Nr. 21 bis Nr. 22)**			
24		**Ordentliches Ergebnis (Verwaltungsergebnis und Finanzergebnis Nr. 20 und Nr. 23)**	**-476.882**	**-592.576**	**-431.887**
28		**Jahresergebnis vor internen Leistungsbeziehungen**	**-476.882**	**-592.576**	**-431.887**
		(ordentliches Ergebnis und außerordentliches Ergebnis Nr. 24 und Nr. 27)			
30		Kosten der internen Leistungsbeziehungen			-89.710
31		**Ergebnis der internen Leistunsgbeziehungen**			**-89.710**
32		**Jahresergebnis nach internen Leistungsbeziehungen**	**-476.882**	**-592.576**	**-521.597**

Teilfinanzhaushalt Produkt 150201 Bereitstellung von Bürgerhäusern

Stadt Biedenkopf

Nr.	Bezeichnung	HHansatz 2016	Verpflichtungs-ermächtigung	HHansatz 2015	Erg. Jahres-abschl. 2014	Gesamt-auszahlungsb.	davon bisher bereitgestellt
01	+ Einz. aus Investitionszuw. und –zuschüssen sowie aus Investitionsbeiträgen				12.124		
05	**Summe**				**12.124**		
06	- Ausz. für Investitionen in das Sachanlagevermögen und immat. Anlagevermögen	-10.000		-15.000	-145.239	-1.070.600	-1.040.600
10	**Summe**	**-10.000**		**-15.000**	**-145.239**	**-1.070.600**	**-1.040.600**
11	**Saldo (Einzahlungen ./. Auszahlungen)**	**-10.000**		**-15.000**	**-133.115**	**-1.070.600**	**-1.040.600**

Erläuterungen

Erläuterungen zu Sachkonto 0890010

Investitionen BGH Kernstadt 5.000 €

GWG's BGH Kernstadt 5.000 €

Investitionen Produkt 150201 Bereitstellung von Bürgerhäusern

Stadt Biedenkopf

Nr. Bezeichnung	Ansatz 2016	Verpflichtungs-Ermächtigungen	Ansatz 2015	Jahres-ergebnis 2014	Finanzplan 2017	Finanzplan 2018 2019	Bish. bereitgest. Ges. Ein- Ausz.
047 Investitionen BGH Kernstadt			5.000,00	158.380,79			244.000,00 296.692,90
25 25 Auszahlungen für Baumaßnahmen				-43.482,78			-139.502,62
26 26 Ausz.f.Invest.i.d.sonst.Sachanl.vermö			-5.000,00	-94.167,83			-244.000,00 -136.460,10
091 GWG Bürgerhaus Kernstadt	10.000,00		5.000,00		10.000,00	10.000,00 10.000,00	21.000,00 4.218,16
26 26 Ausz.f.Invest.i.d.sonst.Sachanl.vermö	-10.000,00		-5.000,00		-10.000,00	-10.000,00 -10.000,00	-21.000,00 -3.783,73
I010 Sanierung DGH Dexbach							46.371,94
20 20 Einz.a.Inv.zuw.u.-zusch.s.a.Inv.beitr.							59.077,27
26 26 Ausz.f.Invest.i.d.sonst.Sachanl.vermö							-105.449,21
I003 Energetische Sanierung DGH Eckelshausen							194.726,27
24 24 Ausz.f.d.Erwerb v.Grundstücken u.Gebäuden							-5.389,44
26 26 Ausz.f.Invest.i.d.sonst.Sachanl.vermö							-189.336,83
025 Bürgerhaus Engelbach				8.027,94			687.100,00 697.858,67
20 20 Einz.a.Inv.zuw.u.-zusch.s.a.Inv.beitr.							30.339,71
24 24 Ausz.f.d.Erwerb v.Grundstücken u.Gebäuden							-687.100,00
25 25 Auszahlungen für Baumaßnahmen				-7.588,56			-668.628,99
028 Zuschüsse Bürgerhaus (DE)				-12.124,00			-242.965,00 -237.256,00
20 20 Einz.a.Inv.zuw.u.-zusch.s.a.Inv.beitr.				12.124,00			242.965,00 237.256,00
I009 Sanierung BGH Kombach							63.514,79
20 20 Einz.a.Inv.zuw.u.-zusch.s.a.Inv.beitr.							80.910,56
26 26 Ausz.f.Invest.i.d.sonst.Sachanl.vermö							-144.425,35
092 Investitionen Fritz-Henkel-Halle			5.000,00				50.000,00 45.132,14
26 26 Ausz.f.Invest.i.d.sonst.Sachanl.vermö			-5.000,00				-50.000,00 -44.866,78
049 Investitionen Alte Schule Weifenbach							25.000,00 20.064,92
26 26 Ausz.f.Invest.i.d.sonst.Sachanl.vermö							-25.000,00 -20.064,92
048 GWG Bürgerhäuser Stadtteile							13.500,00 3.605,12
26 26 Ausz.f.Invest.i.d.sonst.Sachanl.vermö							-13.500,00 -3.524,69
Gesamtsumme	**10.000,00**		**15.000,00**	**154.284,73**	**10.000,00**	**10.000,00 10.000,00**	**797.635,00 1.134.928,91**

Teilergebnishaushalt Produkt 150202 Märkte

Stadt Biedenkopf

Nr.	Konten	Bezeichnung	HHansatz 2016	HHansatz 2015	Ergebnis Jahresabschl. 2014
02	51	Öffentlich-rechtliche Leistungsentgelte	9.300	9.300	8.943
03	548-549	Kostenersatzleistungen und -erstattungen	1.500	1.550	635
10		**Summe der ordentlichen Erträge (Nr. 1 bis 9)**	**10.800**	**10.850**	**9.578**
11	62, 63, 640-643, 647-649, 65	Personalaufwendungen	-15.107	-14.800	-8.721
13	60, 61, 67-69	Aufwendungen für Sach- und Dienstleistungen	-1.750	-1.750	-1.561
19		**Summe der ordentlichen Aufwendungen (Nr. 11 bis 18)**	**-16.857**	**-16.550**	**-10.282**
20		**Verwaltungsergebnis (Nr. 10 ./. Nr. 19)**	**-6.057**	**-5.700**	**-704**
23		**Finanzergebnis (Nr. 21 bis Nr. 22)**			
24		**Ordentliches Ergebnis (Verwaltungsergebnis und Finanzergebnis Nr. 20 und Nr. 23)**	**-6.057**	**-5.700**	**-704**
28		**Jahresergebnis vor internen Leistungsbeziehungen**	**-6.057**	**-5.700**	**-704**
		(ordentliches Ergebnis und außerordentliches Ergebnis Nr. 24 und Nr. 27)			
31		**Ergebnis der internen Leistunsgbeziehungen**			
32		**Jahresergebnis nach internen Leistungsbeziehungen**	**-6.057**	**-5.700**	**-704**

Teilergebnishaushalt Produkt 150301 Tourismus

Stadt Biedenkopf

Nr.	Konten	Bezeichnung	HHansatz 2016	HHansatz 2015	Ergebnis Jahresabschl. 2014
02	51	Öffentlich-rechtliche Leistungsentgelte	2.100	2.250	3.716
03	548-549	Kostenersatzleistungen und -erstattungen	531.400	486.802	438.701
08	546	Erträge aus der Auflösung von Sonderposten aus Investitionszuweisungen,	768	1.551	2.358
09	53	Sonstige ordentliche Erträge	6.000	6.000	6.056
10		**Summe der ordentlichen Erträge (Nr. 1 bis 9)**	**540.268**	**496.603**	**450.832**
11	62, 63, 640-643, 647-649, 65	Personalaufwendungen	-531.400	-487.150	-438.436
13	60, 61, 67-69	Aufwendungen für Sach- und Dienstleistungen	-48.580	-25.722	-23.405
14	66	Abschreibungen	-9.575	-9.937	-13.558
15	71	Aufwendungen für Zuweisungen und Zuschüsse sowie besondere Finanzaufwendungen	-397.650	-354.350	-370.000
18	70, 74, 76	Sonstige ordentliche Aufwendungen	-60		-56
19		**Summe der ordentlichen Aufwendungen (Nr. 11 bis 18)**	**-987.265**	**-877.159**	**-845.455**
20		**Verwaltungsergebnis (Nr. 10 ./. Nr. 19)**	**-446.997**	**-380.556**	**-394.623**
23		**Finanzergebnis (Nr. 21 bis Nr. 22)**			
24		**Ordentliches Ergebnis (Verwaltungsergebnis und Finanzergebnis Nr. 20 und Nr. 23)**	**-446.997**	**-380.556**	**-394.623**
25	59	Außerordentliche Erträge			2.610
27		**Außerordentliches Ergebnis (Nr. 25 ./. Nr. 26)**			**2.610**
28		**Jahresergebnis vor internen Leistungsbeziehungen**	**-446.997**	**-380.556**	**-392.013**
		(ordentliches Ergebnis und außerordentliches Ergebnis Nr. 24 und Nr. 27)			
30		Kosten der internen Leistungsbeziehungen			-6.553
31		**Ergebnis der internen Leistunsgbeziehungen**			**-6.553**
32		**Jahresergebnis nach internen Leistungsbeziehungen**	**-446.997**	**-380.556**	**-398.566**

Erläuterungen

Erläuterungen zu Sachkonto 6139000

Die Mittel für den B-Plan "Sackpfeife" i. H. v. 25.000 € werden gem. § 21 (1) GemHVO für übertragbar erklärt.

Teilfinanzhaushalt Produkt 150301 Tourismus

Stadt Biedenkopf

Nr.	Bezeichnung	HHansatz 2016	Verpflichtungs-ermächtigung	HHansatz 2015	Erg. Jahres-abschl. 2014	Gesamt-auszahlungsb.	davon bisher bereitgestellt
06	- Ausz. für Investitionen in das Sachanlagevermögen und immat. Anlagevermögen	-25.000		-246.500	-14.999	-389.205	-389.205
10	**Summe**	**-25.000**		**-246.500**	**-14.999**	**-389.205**	**-389.205**
11	**Saldo (Einzahlungen ./. Auszahlungen)**	**-25.000**		**-246.500**	**-14.999**	**-389.205**	**-389.205**

Erläuterungen

Erläuterungen zu Sachkonto 0740010

Sackpfeife - Sicherung MA Aufstieg Stützen Sesselliftanlage 25.000 €

Investitionen Produkt 150301 Tourismus

Stadt Biedenkopf

Nr. Bezeichnung	Ansatz 2016	Verpflichtungs-Ermächtigungen	Ansatz 2015	Jahres-ergebnis 2014	Finanzplan 2017	Finanzplan 2018 2019	Bish. bereitgest. Ges. Ein- Ausz.
063 Beschilderung Touristik							15.000,00 1.943,40
24 24 Ausz.f.d.Erwerb v.Grundstücken u.Gebäuden							-15.000,00
26 26 Ausz.f.Invest.i.d.sonst.Sachanl.vermö							-1.943,40
167 Investition Tourismus				1.555,93			3.200,00 1.777,93
26 26 Ausz.f.Invest.i.d.sonst.Sachanl.vermö				-1.555,93			-3.200,00 -1.777,93
058 Bewegliches Vermögen Sackpfeife			5.000,00				24.600,00 14.925,67
26 26 Ausz.f.Invest.i.d.sonst.Sachanl.vermö			-5.000,00				-24.600,00 -14.925,67
059 Hochbehälter Sackpfeife							20.000,00 16.152,66
24 24 Ausz.f.d.Erwerb v.Grundstücken u.Gebäuden							-20.000,00 -16.152,66
062 GWG Sackpfeife			1.500,00	4.943,17			31.205,00 32.585,39
26 26 Ausz.f.Invest.i.d.sonst.Sachanl.vermö			-1.500,00	-4.943,17			-31.205,00 -32.585,39
123 Investition Sackpfeife	25.000,00		240.000,00				285.200,00 49.626,32
24 24 Ausz.f.d.Erwerb v.Grundstücken u.Gebäuden							-4.500,00
25 25 Auszahlungen für Baumaßnahmen							-49.626,32
26 26 Ausz.f.Invest.i.d.sonst.Sachanl.vermö	-25.000,00		-240.000,00				-280.700,00
168 Neuanschaffung KFZ Sackpfeife				8.500,00			10.000,00 8.500,00
26 26 Ausz.f.Invest.i.d.sonst.Sachanl.vermö				-8.500,00			-10.000,00 -8.500,00
Gesamtsumme	**25.000,00**		**246.500,00**	**14.999,10**			**389.205,00** **125.511,37**

Teilergebnishaushalt Produkt 160101 Steuern,allg. Zuweisungen, allg. Umlagen

Stadt Biedenkopf

Nr.	Konten	Bezeichnung	HHansatz 2016	HHansatz 2015	Ergebnis Jahresabschl. 2014
05	55	Steuern und steuerähnliche Erträge einschl. Erträge aus gesetzlichen Umlagen	17.772.400	17.633.569	16.328.191
06	547	Erträge aus Transferleistungen	500.086	435.487	410.830
07	540-543	Erträge aus Zuweisungen und Zuschüssen für lfd. Zwecke und allgemeine Umlagen	3.818.476	1.655.449	1.467.605
08	546	Erträge aus der Auflösung von Sonderposten aus Investitionszuweisungen,	77.099	63.899	64.399
09	53	Sonstige ordentliche Erträge			684.955
10		**Summe der ordentlichen Erträge (Nr. 1 bis 9)**	**22.168.061**	**19.788.404**	**18.955.979**
14	66	Abschreibungen			-15.986
16	73	Steueraufwendungen einschl. Aufwendungen aus gesetzlichen Umlageverpflichtungen	-11.975.301	-10.925.951	-10.723.211
18	70, 74, 76	Sonstige ordentliche Aufwendungen	-9.000	-9.000	-8.242
19		**Summe der ordentlichen Aufwendungen (Nr. 11 bis 18)**	**-11.984.301**	**-10.934.951**	**-10.747.439**
20		**Verwaltungsergebnis (Nr. 10 ./. Nr. 19)**	**10.183.760**	**8.853.453**	**8.208.541**
21	56, 57	Finanzerträge	100.000	75.000	32.475
22	77	Finanzaufwendungen	-75.000	-20.000	-15.832
23		**Finanzergebnis (Nr. 21 bis Nr. 22)**	**25.000**	**55.000**	**16.643**
24		**Ordentliches Ergebnis (Verwaltungsergebnis und Finanzergebnis Nr. 20 und Nr. 23)**	**10.208.760**	**8.908.453**	**8.225.184**
25	59	Außerordentliche Erträge			1.087
26	79	Außerordentliche Aufwendungen			-379
27		**Außerordentliches Ergebnis (Nr. 25 ./. Nr. 26)**			**708**
28		**Jahresergebnis vor internen Leistungsbeziehungen**	**10.208.760**	**8.908.453**	**8.225.891**
		(ordentliches Ergebnis und außerordentliches Ergebnis Nr. 24 und Nr. 27)			
31		**Ergebnis der internen Leistunsgbeziehungen**			
32		**Jahresergebnis nach internen Leistungsbeziehungen**	**10.208.760**	**8.908.453**	**8.225.891**

Teilfinanzhaushalt Produkt 160101 Steuern,allg. Zuweisungen, allg. Umlagen

Stadt Biedenkopf

Nr.	Bezeichnung	HHansatz 2016	Verpflichtungs-ermächtigung	HHansatz 2015	Erg. Jahres-abschl. 2014	Gesamt-auszahlungsb.	davon bisher bereitgestellt
01	+ Einz. aus Investitionszuw. und –zuschüssen sowie aus Investitionsbeiträgen			177.000	172.000		
05	**Summe**			**177.000**	**172.000**		
11	**Saldo (Einzahlungen ./. Auszahlungen)**			**177.000**	**172.000**		

Investitionen Produkt 160101 Steuern,allg. Zuweisungen, allg. Umlagen

Stadt Biedenkopf

Nr. Bezeichnung	Ansatz 2016	Verpflichtungs-Ermächtigungen	Ansatz 2015	Jahres-ergebnis 2014	Finanzplan 2017	Finanzplan 2018 2019	Bish. bereitgest. Ges. Ein- Ausz.
075 Investitionspauschale			-177.000,00	-172.000,00			-659.000,00 -659.000,00
20 20 Einz.a.Inv.zuw.u.-zusch.s.a.Inv.beitr.			177.000,00	172.000,00			659.000,00 659.000,00
Gesamtsumme			**-177.000,00**	**-172.000,00**			**-659.000,00** **-659.000,00**

Teilergebnishaushalt Produkt 160201 Sonst. allg. Finanzwirtschaft

Stadt Biedenkopf

Nr.	Konten	Bezeichnung	HHansatz 2016	HHansatz 2015	Ergebnis Jahresabschl. 2014
02	51	Öffentlich-rechtliche Leistungsentgelte			70
07	540-543	Erträge aus Zuweisungen und Zuschüssen für lfd. Zwecke und allgemeine Umlagen	3.285	6.000	5.097
08	546	Erträge aus der Auflösung von Sonderposten aus Investitionszuweisungen,	4.531		4.531
10		**Summe der ordentlichen Erträge (Nr. 1 bis 9)**	**7.816**	**6.000**	**9.698**
14	66	Abschreibungen			-8.542
19		**Summe der ordentlichen Aufwendungen (Nr. 11 bis 18)**			**-8.542**
20		**Verwaltungsergebnis (Nr. 10 ./. Nr. 19)**	**7.816**	**6.000**	**1.156**
21	56, 57	Finanzerträge	4.413	7.325	3.679
22	77	Finanzaufwendungen	-507.349	-556.227	-444.430
23		**Finanzergebnis (Nr. 21 bis Nr. 22)**	**-502.936**	**-548.902**	**-440.751**
24		**Ordentliches Ergebnis (Verwaltungsergebnis und Finanzergebnis Nr. 20 und Nr. 23)**	**-495.120**	**-542.902**	**-439.595**
28		**Jahresergebnis vor internen Leistungsbeziehungen**	**-495.120**	**-542.902**	**-439.595**
		(ordentliches Ergebnis und außerordentliches Ergebnis Nr. 24 und Nr. 27)			
29		Erlöse der internen Leistungsbeziehungen			793.461
31		**Ergebnis der internen Leistunsgbeziehungen**			**793.461**
32		**Jahresergebnis nach internen Leistungsbeziehungen**	**-495.120**	**-542.902**	**353.866**

Teilfinanzhaushalt Produkt 160201 Sonst. allg. Finanzwirtschaft

Stadt Biedenkopf

Nr.	Bezeichnung	HHansatz 2016	Verpflichtungs-ermächtigung	HHansatz 2015	Erg. Jahres-abschl. 2014	Gesamt-auszahlungsb.	davon bisher bereitgestellt
01	+ Einz. aus Investitionszuw. und –zuschüssen sowie aus Investitionsbeiträgen				50.869		
04	+ Einz. aus der Aufnahme von Krediten und wirtschaftl. vergleichbaren Vorgängen	900.000		6.750.000	1.804.000		
05	**Summe**	**900.000**		**6.750.000**	**1.854.869**		
08	- Ausz. für Investitionen in das Finanzanlagevermögen	-17.500		-16.000	-16.297	-158.600	-99.600
09	- Ausz. aus d. Tilgung v. Krediten und wirtschaftl. vergleichbaren Vorgängen	-1.012.335		-931.825	-800.728	-9.888.833	-6.700.592
10	**Summe**	**-1.029.835**		**-947.825**	**-817.025**	**-10.047.433**	**-6.800.192**
11	**Saldo (Einzahlungen ./. Auszahlungen)**	**-129.835**		**5.802.175**	**1.037.844**	**-10.047.433**	**-6.800.192**

Erläuterungen

Erläuterungen zu Sachkonto 1504010

Versorgungsrücklage KDZ 17.500 €

Investitionen Produkt 160201 Sonst. allg. Finanzwirtschaft

Stadt Biedenkopf

Nr. Bezeichnung	Ansatz 2016	Verpflichtungs-Ermächtigungen	Ansatz 2015	Jahres-ergebnis 2014	Finanzplan 2017	Finanzplan 2018 2019	Bish. bereitgest. Ges. Ein- Ausz.
074 Kreditaufnahme Arbeitgeberdarlehen							-100.000,00 -50.000,00
30 31 Einz.a.d.Aufn.v.Kred.u inn.Darl.u. wirtschaftl.							100.000,00 50.000,00
31 32 Ausz.f.d.Tilg.v.Kred.u.inn.Darl.. wirtschaftl.			5.000,00				5.000,00
076 Versorgungsrücklage	17.500,00		16.000,00	16.297,46	18.500,00	20.000,00 20.500,00	99.600,00 84.700,19
27 27 Ausz.f.Invest.i.d.Finanzanl.Verm.	-17.500,00		-16.000,00	-16.297,46	-18.500,00	-20.000,00 -20.500,00	-99.600,00 -84.700,19
077 Tilgung	1.012.335,00		936.825,00	800.727,92	1.076.845,00	1.053.513,00 1.057.883,00	6.705.592,00 5.145.922,07
20 20 Einz.a.Inv.zuw.u.-zusch.s.a.Inv.beitr.				50.869,04			271.336,45
31 32 Ausz.f.d.Tilg.v.Kred.u.inn.Darl.. wirtschaftl.	-1.012.335,00		-936.825,00	-800.727,92	-1.076.845,00	-1.053.513,00 -1.057.883,00	-6.705.592,00 -5.145.922,07
078 Kreditaufnahme	-900.000,00		-6.750.000,00	-1.804.000,00	-900.000,00	-900.000,00 -900.000,00	-12.802.940,00 -11.998.651,00
30 31 Einz.a.d.Aufn.v.Kred.u inn.Darl.u. wirtschaftl.	900.000,00		6.750.000,00	1.804.000,00	900.000,00	900.000,00 900.000,00	12.802.940,00 11.998.651,00
147 Anteile EAM gGmbH							100,00
27 27 Ausz.f.Invest.i.d.Finanzanl.Verm.							-100,00
I012 Konjunkturpaket Krankenhausförderung							-75.000,00
30 31 Einz.a.d.Aufn.v.Kred.u inn.Darl.u. wirtschaftl.							75.000,00
Gesamtsumme	**129.835,00**		**-5.797.175,00**	**-986.974,62**	**195.345,00**	**173.513,00 178.383,00**	**-6.097.748,00 -6.892.928,74**

Teilergebnishaushalt Produkt 160301 Abwicklung Vorjahre

Stadt Biedenkopf

Nr.	Konten	Bezeichnung	HHansatz 2016	HHansatz 2015	Ergebnis Jahresabschl. 2014
10		**Summe der ordentlichen Erträge (Nr. 1 bis 9)**			
19		**Summe der ordentlichen Aufwendungen (Nr. 11 bis 18)**			
20		**Verwaltungsergebnis (Nr. 10 ./. Nr. 19)**			
23		**Finanzergebnis (Nr. 21 bis Nr. 22)**			
24		**Ordentliches Ergebnis (Verwaltungsergebnis und Finanzergebnis Nr. 20 und Nr. 23)**			
28		**Jahresergebnis vor internen Leistungsbeziehungen**			
		(ordentliches Ergebnis und außerordentliches Ergebnis Nr. 24 und Nr. 27)			
31		**Ergebnis der internen Leistunsgbeziehungen**			
32		**Jahresergebnis nach internen Leistungsbeziehungen**			

Mittelfristige Ergebnis- und Finanzplanung

Mittelfristige Ergebnisplanung
-Beträge in 1.000 Euro-

Stadt Biedenkopf

Nr.	Bezeichnung	Ansatz 2015	Ansatz 2016	Ansatz 2017	Ansatz 2018	Ansatz 2019
	Erträge					
50	Privatrechtliche Leistungsentgelte	-1.324,5	-1.300,6	-1.208,8	-1.196,8	-1.208,8
51	Öffentlich-rechtliche Leistungsentgelte	-2.649,2	-2.598,3	-2.590,6	-2.590,6	-2.590,6
548-549	Kostenersatzleistungen und -erstattungen	-916,1	-1.117,8	-1.102,6	-1.123,0	-1.138,7
52	Bestandsveränderungen & aktivierte Eigenleistungen					
5500	Gemeindeanteil an der Einkommenssteuer	-5.865,8	-6.615,0	-6.945,7	-7.293,0	-7.657,7
5504	Gemeindeanteil an der Umsatzsteuer	-741,7	-813,4	-837,8	-862,9	-888,8
5551	Grundsteuer A	-26,0	-26,0	-26,0	-26,0	-26,0
5552	Grundsteuer B	-1.540,0	-1.535,0	-1.535,0	-1.535,0	-1.535,0
5553	Gewerbesteuer	-9.200,0	-8.500,0	-8.950,0	-9.215,0	-9.500,0
5554	Grunderwerbsteuer					
5559	Andere Steuern	-260,0	-283,0	-283,0	-283,0	-283,0
558	Erträge aus Umlagen					
55..	Sonst. Erträge aus Steuern, sonst. steuerähnl. Erträge, sonst. Umlagen					
547	Erträge aus Transferleistungen	-435,5	-500,1	-520,1	-533,1	-533,1
540-543	Erträge aus Zuweisungen & Zuschüsse für lauf. Zwecke & allg. Umlagen	-1.900,3	-4.235,4	-4.350,4	-4.262,9	-4.262,0
546	Erträge aus der Auflösung von Sonderposten	-373,8	-406,7	-406,7	-406,7	-406,7
53	Sonstige Ordentliche Erträge	-694,5	-663,0	-644,5	-642,5	-608,0
10	**Summe der ordentlichen Erträge**	**-25.927,4**	**-28.594,3**	**-29.401,3**	**-29.970,6**	**-30.638,4**
	Aufwendungen					
62,63,..	Personalaufwendungen (62,63,640-643,647-649,65)	4.409,9	4.652,8	4.730,4	4.826,1	4.924,9
644-646	Versorgungsaufwendungen	275,8	323,0	334,5	335,5	336,0
60,61,..	Aufwendungen für Sach- und Dienstleistungen (60,61,67-69)	3.440,9	3.450,9	3.571,7	3.484,1	3.448,3
66	Abschreibungen	1.280,2	1.275,5	1.275,5	1.275,5	1.275,5
71	Aufw. für Zuw. & Zuschüsse sowie bes. Finanzaufwendungen	4.979,3	5.290,9	5.295,8	5.305,3	5.313,3
73	Steuerauf. einschl. Aufw. aus gesetzl. Umlageverpflichtungen	10.926,0	11.975,3	12.419,6	12.853,2	13.302,6
72	Transferaufwendungen					
70,74,76	Sonstige ordentliche Aufwendungen	51,0	53,1	53,1	53,2	53,2
19	**Summe der ordentlichen Aufwendungen**	**25.362,9**	**27.021,5**	**27.680,5**	**28.132,8**	**28.653,7**
20	**Verwaltungsergebnis**	**-564,5**	**-1.572,8**	**-1.720,8**	**-1.837,8**	**-1.984,6**
56,57	Finanzerträge	-166,8	-271,0	-241,4	-235,2	-229,4
77	Zinsen und ähnl. Aufwendungen	614,6	681,6	621,4	581,8	546,5
23	**Finanzergebnis**	**447,8**	**410,6**	**380,0**	**346,6**	**317,1**
24	**Ordentliches Ergebnis**	**-116,7**	**-1.162,2**	**-1.340,7**	**-1.491,2**	**-1.667,5**
59	Außerordentliche Erträge		-93,0	-100,0	-93,0	-93,0
79	Außerordentliche Aufwendungen		25,0	25,1	25,1	25,1
27	**Außerordentliches Ergebnis**		**-68,0**	**-74,9**	**-67,9**	**-67,9**

Mittelfristige Ergebnisplanung
-Beträge in 1.000 Euro-

Stadt Biedenkopf

Nr.	Bezeichnung	Ansatz 2015	Ansatz 2016	Ansatz 2017	Ansatz 2018	Ansatz 2019
28	**Jahresergebnis**	**-116,7**	**-1.230,2**	**-1.415,6**	**-1.559,1**	**-1.735,4**

Mittelfristige Finanzplanung
-Beträge in 1.000 Euro-

Stadt Biedenkopf

	Art der Einzahlung/Auszahlung	Ansatz 2015	Ansatz 2016	Ansatz 2017	Ansatz 2018	Ansatz 2019
	Einzahlungen					
	Aufnahme von Krediten und der Begebung von Anleihen	6.750,0	900,0	900,0	900,0	900,0
	Investitionszuweisungen, –zuschüsse und Investitionsbeiträge	726,5	2.178,7	798,0	1.516,0	1.158,0
	Verkaufserlöse aus Abgängen von Vermögensgegenständen des Anlagevermögens	379,7	453,5	587,5	772,5	217,5
	Rückzahlung von gewährten Krediten	3,5	11,0	11,0	11,0	11,0
	Summe der Einzahlungen	**7.859,6**	**3.543,2**	**2.296,5**	**3.199,5**	**2.286,5**
	Auszahlungen					
	Tilgung von Krediten	-931,8	-1.012,3	-1.076,8	-1.053,5	-1.057,9
	Investitionen für immaterielle Vermögensgegenstände, Sachanlagen und Finanzanl.	-8.642,0	-5.069,9	-4.932,5	-4.571,7	-2.086,9
	davon:					
	Investitionszuweisungen, -zuschüsse und Investitionsbeiträge	-10,3	-173,6	-110,0	-30,0	
	Investitionen in Finanzanlagen	-6.016,0	-123,7	-24,4	-25,6	-25,7
	davon:					
	Ausleihungen	-6.000,0				
	Summe der Auszahlungen	**-9.573,9**	**-6.082,3**	**-6.009,4**	**-5.625,2**	**-3.144,8**
	Saldo	**-1.714,2**	**-2.539,1**	**-3.712,9**	**-2.425,7**	**-858,3**

Erg. Übersicht gem. Hinw. 1 zu § 9 Abs. 1 GemHVO

Stadt Biedenkopf

Nr.	Bezeichnung	Ergebnis 2014	Ansatz 2015	Ansatz 2016	Plan 2017	Plan 2018	Plan 2019
01	1 Privatrechtliche Leistungsentgelte	1.169.337,13	1.324.512,00	1.300.630,00	1.208.820,00	1.196.820,00	1.208.820,00
02	2 Öffentlich-rechtliche Leistungsentgelte	2.328.114,40	2.649.210,00	2.598.260,00	2.590.560,00	2.590.560,00	2.590.560,00
03	3 Kostenersatzleistungen und -erstattungen	1.003.455,90	916.054,00	1.117.845,00	1.102.645,00	1.123.045,00	1.138.709,00
04	4 Einzahlungen aus Steuern und steuerähnlichen Erträgen	16.692.629,86	17.633.569,00	17.772.400,00	18.577.552,00	19.214.974,00	19.890.513,00
04A	einschließlich Erträgen aus gesetzlichen Umlagen	0,00	0,00	0,00	0,00	0,00	0,00
05	5 Einzahlungen aus Transferleistungen	423.769,95	435.487,00	500.086,00	520.090,00	533.092,00	533.092,00
06	6 Zuweisungen und Zuschüsse für laufende Zwecke und allgemeine Umlagen	1.700.700,98	1.900.279,00	4.235.361,00	4.350.439,00	4.262.873,00	4.261.967,00
07	7 Zinsen und sonstige Finanzeinzahlungen	56.613,60	166.825,00	271.006,00	241.368,00	235.230,00	229.393,00
08	8 Sonstige ordentliche Einzahlungen und sonstige außerordentliche Einzahlungen,	623.404,92	694.528,00	755.969,00	744.469,00	735.469,00	700.969,00
08A	die sich nicht aus Investitionstätigkeit ergeben	0,00	0,00	0,00	0,00	0,00	0,00
09	**9 Summe der Einzahlungen aus laufender Verwaltungstätigkeit (Nrn. 1 bis 8)**	**23.998.026,74**	**25.720.464,00**	**28.551.557,00**	**29.335.943,00**	**29.892.063,00**	**30.554.023,00**
10	10 Personalauszahlungen	-4.136.888,48	-4.409.889,00	-4.652.811,00	-4.730.400,00	-4.826.100,00	-4.924.900,00
11	11 Versorgungsauszahlungen	-310.085,23	-275.800,00	-323.000,00	-334.500,00	-335.500,00	-336.000,00
12	12 Auszahlungen für Sach- und Dienstleistungen	-3.357.850,94	-3.440.868,00	-3.450.928,00	-3.546.709,00	-3.459.055,00	-3.423.289,00
13	13 Auszahlungen für Transferleistungen	0,00	0,00	0,00	0,00	0,00	0,00
14	14 Auszahlungen für Zuweisungen und Zuschüsse für laufende Zwecke	-4.628.286,10	-4.979.260,00	-5.290.860,00	-5.295.760,00	-5.305.260,00	-5.313.260,00
14A	sowie besondere Finanzauszahlungen	0,00	0,00	0,00	0,00	0,00	0,00
15	15 Auszahlungen für Steuern einschließlich Auszahlungen	-10.575.145,84	-10.925.951,00	-11.975.301,00	-12.419.562,00	-12.853.178,00	-13.302.584,00
15A	aus gesetzlichen Umlageverpflichtungen	0,00	0,00	0,00	0,00	0,00	0,00
16	16 Zinsen und ähnliche Auszahlungen	-455.113,37	-614.627,00	-681.649,00	-621.411,00	-581.841,00	-546.510,00
17	17 Sonstige ordentliche Auszahlungen und sonstige außerordentliche	-125.937,58	-50.990,00	-78.085,00	-78.205,00	-78.305,00	-78.305,00
17A	Auszahlungen, die sich nicht aus Investitionstätigkeit ergeben	0,00	0,00	0,00	0,00	0,00	0,00
18	**18 Summe der Auszahlungen aus laufender Verwaltungstätigkeit (Nrn. 10 bis 17)**	**-23.589.307,54**	**-24.697.385,00**	**-26.452.634,00**	**-27.026.547,00**	**-27.439.239,00**	**-27.924.848,00**
19	**19 Zahlungsmittelüberschuss oder Zahlungsmittelbedarf aus laufender**	**408.719,20**	**1.023.079,00**	**2.098.923,00**	**2.309.396,00**	**2.452.824,00**	**2.629.175,00**
19A	**Verwaltungstätigkeit (Saldo aus Nrn. 9 und 18)**	**0,00**	**0,00**	**0,00**	**0,00**	**0,00**	**0,00**
20	20 Einzahlungen aus Investitionszuweisungen und -zuschüssen	506.118,49	726.450,00	2.178.700,00	798.000,00	1.516.000,00	1.158.000,00
20A	sowie aus Investitionsbeiträgen	0,00	0,00	0,00	0,00	0,00	0,00
21	21 Einzahlungen aus Abgängen von Vermögensgegenständen des Sachanlagevermöge	117.980,50	379.716,11	453.500,00	587.500,00	772.500,00	217.500,00
21A	und des immateriellen Anlagevermögens	0,00	0,00	0,00	0,00	0,00	0,00
22	22 Einzahlungen aus Abgängen von Vermögensgegenständen des Finanzanlagevermög	5.976,80	3.477,00	10.977,00	10.977,00	10.977,00	10.977,00

Erg. Übersicht gem. Hinw. 1 zu § 9 Abs. 1 GemHVO

Stadt Biedenkopf

Nr.	Bezeichnung	Ergebnis 2014	Ansatz 2015	Ansatz 2016	Plan 2017	Plan 2018	Plan 2019
23	**23 Summe der Einzahlungen aus Investitionstätigkeit (Nrn. 20 bis 22)**	**630.075,79**	**1.109.643,11**	**2.643.177,00**	**1.396.477,00**	**2.299.477,00**	**1.386.477,00**
24	24 Auszahlungen für den Erwerb von Grundstücken und Gebäuden	-35.683,09	-2.095.400,00	-4.404.000,00	-4.194.000,00	-4.104.000,00	-2.034.000,00
25	25 Auszahlungen für Baumaßnahmen	-1.770.186,10	0,00	0,00	0,00	0,00	0,00
26	26 Auszahlungen für Investitionen in das sonstige Sachanlagevermögen	-528.527,22	-530.631,00	-542.258,00	-714.175,00	-442.125,00	-27.200,00
26A	und immaterielle Anlagevermögen	0,00	0,00	0,00	0,00	0,00	0,00
27	27 Auszahlungen für Investitionen in das Finanzanlagevermögen	-187.297,46	-6.016.000,00	-123.670,00	-24.361,00	-25.552,00	-25.743,00
28	**28 Summe der Auszahlungen aus Investitionstätigkeit (Nrn. 24 bis 27)**	**-2.521.693,87**	**-8.642.031,00**	**-5.069.928,00**	**-4.932.536,00**	**-4.571.677,00**	**-2.086.943,00**
29	**29 Zahlungsmittelüberschuss oder Zahlungsmittelbedarf**	**-1.891.618,08**	**-7.532.387,89**	**-2.426.751,00**	**-3.536.059,00**	**-2.272.200,00**	**-700.466,00**
29A	**aus Investitionstätigkeit (Saldo aus Nrn. 23 und 28)**	**0,00**	**0,00**	**0,00**	**0,00**	**0,00**	**0,00**
29B	**30 Zahlungsmittelüberschuss oder Zahlungsmittelbedarf (Summe aus Nrn. 19 und**	**-1.482.898,88**	**-6.509.308,89**	**-327.828,00**	**-1.226.663,00**	**180.624,00**	**1.928.709,00**
30	31 Einzahlungen aus der Aufnahme von Krediten und wirtschaftlich	1.804.000,00	6.750.000,00	900.000,00	900.000,00	900.000,00	900.000,00
30A	vergleichbaren Vorgängen für Investitionen	0,00	0,00	0,00	0,00	0,00	0,00
31	32 Auszahlungen für die Tilgung von Krediten und wirtschaftlich	-800.727,92	-931.825,00	-1.012.335,00	-1.076.845,00	-1.053.513,00	-1.057.883,00
31A	vergleichbaren Vorgängen für Investitionen	0,00	0,00	0,00	0,00	0,00	0,00
32	**33 Zahlungsmittelüberschuss oder Zahlungsmittelbedarf aus**	**1.003.272,08**	**5.818.175,00**	**-112.335,00**	**-176.845,00**	**-153.513,00**	**-157.883,00**
32A	**Finanzierungstätigkeit (Saldo aus Nrn. 31 und 32)**	**0,00**	**0,00**	**0,00**	**0,00**	**0,00**	**0,00**
32B	**34 Änderung des Zahlungsmittelbestandes zum Ende des Haushaltsjahres**	**-479.626,80**	**-691.133,89**	**-440.163,00**	**-1.403.508,00**	**27.111,00**	**1.770.826,00**
32C	**(Summe aus Nrn. 30 und 33)**	**0,00**	**0,00**	**0,00**	**0,00**	**0,00**	**0,00**
32D	35 Geplanter Anfangsbestand an Zahlungsmitteln zu Beginn des Haushaltsjahres	0,00	2.659.669,00	2.168.917,00	1.728.754,00	325.246,00	352.357,00
32E	36 Geplante Veränderung des Bestandes an Zahlungsmitteln (Nr. 34)	-479.626,80	-691.133,89	-440.163,00	-1.403.508,00	27.111,00	1.770.826,00
32F	**37 Geplanter Endbestand an Zahlungsmitteln am Ende des Haushaltsjahres**	**-479.626,80**	**1.968.535,11**	**1.728.754,00**	**325.246,00**	**352.357,00**	**2.123.183,00**
32G	**(Summe aus den Summen Nrn. 35 und 36)**	**0,00**	**0,00**	**0,00**	**0,00**	**0,00**	**0,00**

Investitions-programm

Investitionsprogramm (§ 9 GemHVO)

Stadt Biedenkopf

Nr. Bezeichnung	Ansatz 2015	Ansatz 2016	Finanzplan 2017	Finanzplan 2018	Finanzplan 2019	Finanzplan 2020	Bisher bereitgestellt
001 GWG Standesamt							250,00
26 26 Ausz.f.Invest.i.d.sonst.Sachanl.vermö							-250,00
002 GWG EDV							8.500,00
26 26 Ausz.f.Invest.i.d.sonst.Sachanl.vermö							-8.500,00
003 GWG Rathaus							16.250,00
26 26 Ausz.f.Invest.i.d.sonst.Sachanl.vermö							-16.250,00
004 Zuschuss Geschwindigkeitsüberwachung							25.000,00
26 26 Ausz.f.Invest.i.d.sonst.Sachanl.vermö							-25.000,00
005 Investitionen Brandschutz	73.825,00	6.000,00	11.675,00	13.125,00	3.200,00		243.945,00
26 26 Ausz.f.Invest.i.d.sonst.Sachanl.vermö	-73.825,00	-6.000,00	-11.675,00	-13.125,00	-3.200,00		-243.945,00
006 Einführung Digitalfunk	47.000,00	92.520,00					397.320,00
20 20 Einz.a.Inv.zuw.u.-zusch.s.a.Inv.beitr.	22.200,00	24.750,00					46.950,00
26 26 Ausz.f.Invest.i.d.sonst.Sachanl.vermö	-47.000,00	-92.520,00					-397.320,00
007 GWG Brandschutz	6.300,00	5.500,00	3.500,00				163.460,00
26 26 Ausz.f.Invest.i.d.sonst.Sachanl.vermö	-6.300,00	-5.500,00	-3.500,00				-163.460,00
008 Staffellöschfahrzeug Kernstadt							235.000,00
26 26 Ausz.f.Invest.i.d.sonst.Sachanl.vermö							-235.000,00
009 Tragkraftspritzenfahrzeug Wallau							126.000,00
26 26 Ausz.f.Invest.i.d.sonst.Sachanl.vermö							-126.000,00
010 Einsatzleitwagen							500,00
26 26 Ausz.f.Invest.i.d.sonst.Sachanl.vermö							-500,00
011 TLF 4000 SL, FW Kernstadt		210.000,00					560.000,00
20 20 Einz.a.Inv.zuw.u.-zusch.s.a.Inv.beitr.		72.450,00					130.450,00
26 26 Ausz.f.Invest.i.d.sonst.Sachanl.vermö		-210.000,00					-560.000,00
012 Löschwasserversorgung	262.000,00	600.000,00	615.000,00	205.000,00	185.000,00		1.392.700,00
24 24 Ausz.f.d.Erwerb v.Grundstücken u.Gebäuden	-262.000,00	-600.000,00	-615.000,00	-205.000,00	-185.000,00		-1.392.700,00
(Verpflichtungsermächtigungen)			(310.000,00)				
013 Zuschüsse Brandschutz	-2.250,00	-1.500,00	-1.500,00	-1.500,00	-1.500,00		-68.130,00
20 20 Einz.a.Inv.zuw.u.-zusch.s.a.Inv.beitr.	2.250,00	1.500,00	1.500,00	1.500,00	1.500,00		68.130,00
014 Ausgleichsmaßnahmen							7.000,00
24 24 Ausz.f.d.Erwerb v.Grundstücken u.Gebäuden							-7.000,00

Investitionsprogramm (§ 9 GemHVO)

Stadt Biedenkopf

Nr. Bezeichnung	Ansatz 2015	Ansatz 2016	Finanzplan 2017	Finanzplan 2018	Finanzplan 2019	Finanzplan 2020	Bisher bereitgestellt
015 Grunderwerb Ausgleichsmaßnahmen	1.000,00	1.000,00	1.000,00	1.000,00	1.000,00		20.000,00
24 24 Ausz.f.d.Erwerb v.Grundstücken u.Gebäuden	-1.000,00	-1.000,00	-1.000,00	-1.000,00	-1.000,00		-20.000,00
016 Investitionszuschüsse Heimatpflege	500,00	3.138,00					7.008,00
26 26 Ausz.f.Invest.i.d.sonst.Sachanl.vermö	-500,00	-3.138,00					-7.008,00
017 Investitionszuschüsse Tierheim Cappel							6.000,00
26 26 Ausz.f.Invest.i.d.sonst.Sachanl.vermö							-6.000,00
018 Geräte Spielplätze	12.400,00						63.400,00
24 24 Ausz.f.d.Erwerb v.Grundstücken u.Gebäuden	-12.400,00						-60.400,00
26 26 Ausz.f.Invest.i.d.sonst.Sachanl.vermö							-3.000,00
019 Investitionszuschüsse Sport	9.806,00	70.500,00	30.000,00	30.000,00			203.826,00
26 26 Ausz.f.Invest.i.d.sonst.Sachanl.vermö	-9.806,00	-70.500,00	-30.000,00	-30.000,00			-203.826,00
020 Investitionen/GWG Lahnauenbad	77.000,00			135.000,00			214.000,00
24 24 Ausz.f.d.Erwerb v.Grundstücken u.Gebäuden				-135.000,00			-10.000,00
26 26 Ausz.f.Invest.i.d.sonst.Sachanl.vermö	-77.000,00						-204.000,00
021 Pylon- u. Sonnensegel Lahnauenbad							4.500,00
26 26 Ausz.f.Invest.i.d.sonst.Sachanl.vermö							-4.500,00
023 Baulandumlegung "Krummacker"							405.400,00
24 24 Ausz.f.d.Erwerb v.Grundstücken u.Gebäuden							-405.400,00
024 Ortsmittelpunkt Engelbach							161.800,00
24 24 Ausz.f.d.Erwerb v.Grundstücken u.Gebäuden							-161.800,00
025 Bürgerhaus Engelbach							687.100,00
24 24 Ausz.f.d.Erwerb v.Grundstücken u.Gebäuden							-687.100,00
026 Gehwege OD Engelbach							193.000,00
24 24 Ausz.f.d.Erwerb v.Grundstücken u.Gebäuden							-193.000,00
027 Zuschüsse DE Engelbach							-94.840,00
20 20 Einz.a.Inv.zuw.u.-zusch.s.a.Inv.beitr.							94.840,00
028 Zuschüsse Bürgerhaus (DE)							-242.965,00
20 20 Einz.a.Inv.zuw.u.-zusch.s.a.Inv.beitr.							242.965,00
029 Beiträge (Gehwege) OD Engelbach							-148.500,00
20 20 Einz.a.Inv.zuw.u.-zusch.s.a.Inv.beitr.							148.500,00
030 Elsbachstraße							175.000,00

Investitionsprogramm (§ 9 GemHVO)

Stadt Biedenkopf

Nr. Bezeichnung	Ansatz 2015	Ansatz 2016	Finanzplan 2017	Finanzplan 2018	Finanzplan 2019	Finanzplan 2020	Bisher bereitgestellt
24 24 Ausz.f.d.Erwerb v.Grundstücken u.Gebäuden							-175.000,00
031 Theisenbachstraße							100.000,00
24 24 Ausz.f.d.Erwerb v.Grundstücken u.Gebäuden							-100.000,00
032 Georg-Kramer-Straße				20.000,00	320.000,00		
20 20 Einz.a.Inv.zuw.u.-zusch.s.a.Inv.beitr.					255.000,00		
24 24 Ausz.f.d.Erwerb v.Grundstücken u.Gebäuden				-20.000,00	-320.000,00		
036 Zuschuss Buswartehalle Eckelshausen							-22.000,00
20 20 Einz.a.Inv.zuw.u.-zusch.s.a.Inv.beitr.							22.000,00
26 26 Ausz.f.Invest.i.d.sonst.Sachanl.vermö							-2.000,00
038 Einortstraße (Unter der Eiche bis Auf der Eiche)	30.000,00						315.000,00
20 20 Einz.a.Inv.zuw.u.-zusch.s.a.Inv.beitr.							256.500,00
24 24 Ausz.f.d.Erwerb v.Grundstücken u.Gebäuden	-30.000,00						-315.000,00
041 Straßen- und Erschließungsbeiträge							-232.500,00
20 20 Einz.a.Inv.zuw.u.-zusch.s.a.Inv.beitr.							232.500,00
24 24 Ausz.f.d.Erwerb v.Grundstücken u.Gebäuden				-50.000,00			
042 Straßenbeleuchtung	69.000,00	60.000,00	40.000,00	40.000,00	25.000,00		979.000,00
20 20 Einz.a.Inv.zuw.u.-zusch.s.a.Inv.beitr.							144.532,00
24 24 Ausz.f.d.Erwerb v.Grundstücken u.Gebäuden	-69.000,00	-60.000,00	-40.000,00	-40.000,00	-25.000,00		-969.000,00
26 26 Ausz.f.Invest.i.d.sonst.Sachanl.vermö							-10.000,00
043 Kanal Theisenbachstraße							115.000,00
24 24 Ausz.f.d.Erwerb v.Grundstücken u.Gebäuden							-115.000,00
044 Kanal Burgstraße							175.000,00
24 24 Ausz.f.d.Erwerb v.Grundstücken u.Gebäuden							-175.000,00
045 Umgestaltung Marktplatz (Verkehrsberuhigung)	150.000,00						245.000,00
20 20 Einz.a.Inv.zuw.u.-zusch.s.a.Inv.beitr.							25.000,00
24 24 Ausz.f.d.Erwerb v.Grundstücken u.Gebäuden	-150.000,00						-245.000,00
046 Zaun Friedhof Kernstadt							62.500,00
24 24 Ausz.f.d.Erwerb v.Grundstücken u.Gebäuden							-62.500,00
047 Investitionen BGH Kernstadt	5.000,00						244.000,00
26 26 Ausz.f.Invest.i.d.sonst.Sachanl.vermö	-5.000,00						-244.000,00
048 GWG Bürgerhäuser Stadtteile							13.500,00
26 26 Ausz.f.Invest.i.d.sonst.Sachanl.vermö							-13.500,00

Investitionsprogramm (§ 9 GemHVO)

Stadt Biedenkopf

Nr. Bezeichnung	Ansatz 2015	Ansatz 2016	Finanzplan 2017	Finanzplan 2018	Finanzplan 2019	Finanzplan 2020	Bisher bereitgestellt
049 Investitionen Alte Schule Weifenbach							25.000,00
26 26 Ausz.f.Invest.i.d.sonst.Sachanl.vermö							-25.000,00
050 GWG Bauhof	2.500,00	3.500,00	2.500,00	2.500,00	2.500,00		16.550,00
26 26 Ausz.f.Invest.i.d.sonst.Sachanl.vermö	-2.500,00	-3.500,00	-2.500,00	-2.500,00	-2.500,00		-16.550,00
051 Investitionen Bauhof	65.000,00	5.000,00	10.000,00	10.000,00	10.000,00		93.500,00
24 24 Ausz.f.d.Erwerb v.Grundstücken u.Gebäuden	-55.000,00						-55.000,00
26 26 Ausz.f.Invest.i.d.sonst.Sachanl.vermö	-10.000,00	-5.000,00	-10.000,00	-10.000,00	-10.000,00		-38.500,00
052 Traktor Bauhof							75.000,00
26 26 Ausz.f.Invest.i.d.sonst.Sachanl.vermö							-75.000,00
053 Pritschenfahrzeuge Bauhof			25.000,00				80.000,00
26 26 Ausz.f.Invest.i.d.sonst.Sachanl.vermö			-25.000,00				-80.000,00
054 Bagger Bauhof	12.000,00						12.000,00
26 26 Ausz.f.Invest.i.d.sonst.Sachanl.vermö	-12.000,00						-12.000,00
057 Verkaufserlöse Bauhof							-1.000,00
21 21 Einz.a.Abg.v.Gegenst.d.Sachanlagev							1.000,00
058 Bewegliches Vermögen Sackpfeife	5.000,00						24.600,00
26 26 Ausz.f.Invest.i.d.sonst.Sachanl.vermö	-5.000,00						-24.600,00
059 Hochbehälter Sackpfeife							20.000,00
24 24 Ausz.f.d.Erwerb v.Grundstücken u.Gebäuden							-20.000,00
062 GWG Sackpfeife	1.500,00						31.205,00
26 26 Ausz.f.Invest.i.d.sonst.Sachanl.vermö	-1.500,00						-31.205,00
063 Beschilderung Touristik							15.000,00
24 24 Ausz.f.d.Erwerb v.Grundstücken u.Gebäuden							-15.000,00
064 Grunderwerb f. Industrieansiedlung	20.000,00	20.000,00	20.000,00	20.000,00	20.000,00		205.000,00
21 21 Einz.a.Abg.v.Gegenst.d.Sachanlagev	47.716,11	32.500,00	32.500,00	32.500,00	32.500,00		142.716,11
24 24 Ausz.f.d.Erwerb v.Grundstücken u.Gebäuden	-20.000,00	-20.000,00	-20.000,00	-20.000,00	-20.000,00		-205.000,00
068 Grunderwerb Forst	1.000,00	1.000,00	1.000,00	1.000,00	1.000,00		12.000,00
24 24 Ausz.f.d.Erwerb v.Grundstücken u.Gebäuden	-1.000,00	-1.000,00	-1.000,00	-1.000,00	-1.000,00		-12.000,00
069 Allgemeiner Grunderwerb	40.000,00	78.000,00	30.000,00	30.000,00	30.000,00		563.000,00
24 24 Ausz.f.d.Erwerb v.Grundstücken u.Gebäuden	-40.000,00	-78.000,00	-30.000,00	-30.000,00	-30.000,00		-563.000,00
070 Grunderwerb Vorkaufsrecht	25.000,00	25.000,00	25.000,00	25.000,00	25.000,00		265.000,00

Investitionsprogramm (§ 9 GemHVO)

Stadt Biedenkopf

Nr. Bezeichnung	Ansatz 2015	Ansatz 2016	Finanzplan 2017	Finanzplan 2018	Finanzplan 2019	Finanzplan 2020	Bisher bereitgestellt
24 24 Ausz.f.d.Erwerb v.Grundstücken u.Gebäuden	-25.000,00	-25.000,00	-25.000,00	-25.000,00	-25.000,00		-265.000,00
071 Verkaufserlöse Grundstücke	-332.000,00	-421.000,00	-555.000,00	-740.000,00	-185.000,00		-2.119.000,00
21 21 Einz.a.Abg.v.Gegenst.d.Sachanlagev	332.000,00	421.000,00	555.000,00	740.000,00	185.000,00		2.119.000,00
072 Arbeitgeberdarlehen							100.000,00
27 27 Ausz.f.Invest.i.d.Finanzanl.Verm.							-100.000,00
073 Tilgung Wohnungsbaudarlehen	-3.477,00	-10.977,00	-10.977,00	-10.977,00	-10.977,00		-69.754,00
22 22 Einz.a.Abg.v.Gegenst.d.Finanzanl.ve	3.477,00	10.977,00	10.977,00	10.977,00	10.977,00		69.754,00
074 Kreditaufnahme Arbeitgeberdarlehen							-100.000,00
30 31 Einz.a.d.Aufn.v.Kred.u inn.Darl.u. wirtschaftl.							100.000,00
31 32 Ausz.f.d.Tilg.v.Kred.u.inn.Darl.. wirtschaftl.	5.000,00						5.000,00
075 Investitionspauschale	-177.000,00						-659.000,00
20 20 Einz.a.Inv.zuw.u.-zusch.s.a.Inv.beitr.	177.000,00						659.000,00
076 Versorgungsrücklage	16.000,00	17.500,00	18.500,00	20.000,00	20.500,00		99.600,00
27 27 Ausz.f.Invest.i.d.Finanzanl.Verm.	-16.000,00	-17.500,00	-18.500,00	-20.000,00	-20.500,00		-99.600,00
077 Tilgung	936.825,00	1.012.335,00	1.076.845,00	1.053.513,00	1.057.883,00		6.705.592,00
31 32 Ausz.f.d.Tilg.v.Kred.u.inn.Darl.. wirtschaftl.	-936.825,00	-1.012.335,00	-1.076.845,00	-1.053.513,00	-1.057.883,00		-6.705.592,00
078 Kreditaufnahme	-6.750.000,00	-900.000,00	-900.000,00	-900.000,00	-900.000,00		-12.802.940,00
30 31 Einz.a.d.Aufn.v.Kred.u inn.Darl.u. wirtschaftl.	6.750.000,00	900.000,00	900.000,00	900.000,00	900.000,00		12.802.940,00
081 Investitionen Winterdienst	12.000,00						65.000,00
26 26 Ausz.f.Invest.i.d.sonst.Sachanl.vermö	-12.000,00						-65.000,00
082 Investitionen Rathaus							19.500,00
26 26 Ausz.f.Invest.i.d.sonst.Sachanl.vermö							-19.500,00
083 GWG Forst		4.000,00					6.500,00
26 26 Ausz.f.Invest.i.d.sonst.Sachanl.vermö		-4.000,00					-6.500,00
084 GWG Heimatpflege							750,00
26 26 Ausz.f.Invest.i.d.sonst.Sachanl.vermö							-750,00
085 Dorferneuerung Engelbach							5.000,00
25 25 Auszahlungen für Baumaßnahmen							-5.000,00
086 Zuschüsse Dorferneuerung Engelbach							-3.250,00
20 20 Einz.a.Inv.zuw.u.-zusch.s.a.Inv.beitr.							3.250,00
087 Hochwasserschutz Hainbach							12.000,00

Investitionsprogramm (§ 9 GemHVO)

Stadt Biedenkopf

Nr. Bezeichnung	Ansatz 2015	Ansatz 2016	Finanzplan 2017	Finanzplan 2018	Finanzplan 2019	Finanzplan 2020	Bisher bereitgestellt
24 24 Ausz.f.d.Erwerb v.Grundstücken u.Gebäuden							-12.000,00
088 Hochwasserschutz Lahn							51.000,00
24 24 Ausz.f.d.Erwerb v.Grundstücken u.Gebäuden							-51.000,00
089 Marktplatz 2		600.000,00	250.000,00				2.091.000,00
20 20 Einz.a.Inv.zuw.u.-zusch.s.a.Inv.beitr.		255.000,00					255.000,00
24 24 Ausz.f.d.Erwerb v.Grundstücken u.Gebäuden		-600.000,00	-250.000,00				-2.091.000,00
090 Zuschüsse Marktplatz 2							-468.000,00
20 20 Einz.a.Inv.zuw.u.-zusch.s.a.Inv.beitr.							468.000,00
091 GWG Bürgerhaus Kernstadt	5.000,00	10.000,00	10.000,00	10.000,00	10.000,00		21.000,00
26 26 Ausz.f.Invest.i.d.sonst.Sachanl.vermö	-5.000,00	-10.000,00	-10.000,00	-10.000,00	-10.000,00		-21.000,00
092 Investitionen Fritz-Henkel-Halle	5.000,00						50.000,00
26 26 Ausz.f.Invest.i.d.sonst.Sachanl.vermö	-5.000,00						-50.000,00
093 Investitionen Bauamt							17.900,00
26 26 Ausz.f.Invest.i.d.sonst.Sachanl.vermö							-17.900,00
094 GWG Sicherheit und Ordnung							7.900,00
26 26 Ausz.f.Invest.i.d.sonst.Sachanl.vermö							-7.900,00
095 Dienstwagen Ordnungspolizei							12.000,00
26 26 Ausz.f.Invest.i.d.sonst.Sachanl.vermö							-12.000,00
096 GWG Friedhöfe	1.000,00						5.500,00
26 26 Ausz.f.Invest.i.d.sonst.Sachanl.vermö	-1.000,00						-5.500,00
097 Investitionen Friedhöfe	34.000,00						37.800,00
24 24 Ausz.f.d.Erwerb v.Grundstücken u.Gebäuden	-34.000,00						-34.000,00
26 26 Ausz.f.Invest.i.d.sonst.Sachanl.vermö							-3.800,00
098 Buswartehallen							72.000,00
20 20 Einz.a.Inv.zuw.u.-zusch.s.a.Inv.beitr.							11.900,00
24 24 Ausz.f.d.Erwerb v.Grundstücken u.Gebäuden							-72.000,00
099 Ersatzbeschaffung Kommunalfzg. Bauhof							276.380,00
26 26 Ausz.f.Invest.i.d.sonst.Sachanl.vermö							-276.380,00
100 Kanal Kurhessenstr.							230.000,00
24 24 Ausz.f.d.Erwerb v.Grundstücken u.Gebäuden							-230.000,00
102 Ersatzbeschaffung Pkw Bauhof							10.000,00

Investitionsprogramm (§ 9 GemHVO)

Stadt Biedenkopf

Nr. Bezeichnung	Ansatz 2015	Ansatz 2016	Finanzplan 2017	Finanzplan 2018	Finanzplan 2019	Finanzplan 2020	Bisher bereitgestellt
26 26 Ausz.f.Invest.i.d.sonst.Sachanl.vermö							-10.000,00
103 Ersatzbeschaffung Radlader Bauhof							60.000,00
26 26 Ausz.f.Invest.i.d.sonst.Sachanl.vermö							-60.000,00
104 Ersatzbeschaffung Minibagger Bauhof				30.000,00			
26 26 Ausz.f.Invest.i.d.sonst.Sachanl.vermö				-30.000,00			
105 Ersatzbeschaffung Dienstwagen Rathaus							20.000,00
26 26 Ausz.f.Invest.i.d.sonst.Sachanl.vermö							-20.000,00
106 Mehrgenerationenplatz (Bolzplatz ua) Kombach							145.000,00
24 24 Ausz.f.d.Erwerb v.Grundstücken u.Gebäuden							-145.000,00
107 MTF FW Kernstadt							35.000,00
26 26 Ausz.f.Invest.i.d.sonst.Sachanl.vermö							-35.000,00
108 GW-Logistik mit Zugeinr. FW Kernstadt				175.000,00			75.000,00
20 20 Einz.a.Inv.zuw.u.-zusch.s.a.Inv.beitr.				24.000,00			
26 26 Ausz.f.Invest.i.d.sonst.Sachanl.vermö				-175.000,00			-75.000,00
110 Bahnübergang Ludwigshütte							110.500,00
24 24 Ausz.f.d.Erwerb v.Grundstücken u.Gebäuden							-110.500,00
111 Zuschuss Bahnübergang L.-hütte							-55.200,00
20 20 Einz.a.Inv.zuw.u.-zusch.s.a.Inv.beitr.							55.200,00
112 Schaffung U3-Plätze Kombach							648.500,00
24 24 Ausz.f.d.Erwerb v.Grundstücken u.Gebäuden							-648.500,00
113 Investitionenen EDV		5.000,00	1.500,00	1.500,00	1.500,00		5.000,00
26 26 Ausz.f.Invest.i.d.sonst.Sachanl.vermö		-5.000,00	-1.500,00	-1.500,00	-1.500,00		-5.000,00
114 Investition Kassen- und Rechnungswesen							3.000,00
26 26 Ausz.f.Invest.i.d.sonst.Sachanl.vermö							-3.000,00
115 Investition Kinder in Tageseinrichtungen							136.000,00
24 24 Ausz.f.d.Erwerb v.Grundstücken u.Gebäuden							-22.000,00
26 26 Ausz.f.Invest.i.d.sonst.Sachanl.vermö							-114.000,00
116 Investition Liegenschaften							209.500,00
24 24 Ausz.f.d.Erwerb v.Grundstücken u.Gebäuden							-202.000,00
26 26 Ausz.f.Invest.i.d.sonst.Sachanl.vermö							-7.500,00
117 Zuschuss bebaute Grundstücke							-160.210,00

Investitionsprogramm (§ 9 GemHVO)

Stadt Biedenkopf

Nr. Bezeichnung	Ansatz 2015	Ansatz 2016	Finanzplan 2017	Finanzplan 2018	Finanzplan 2019	Finanzplan 2020	Bisher bereitgestellt
20 20 Einz.a.Inv.zuw.u.-zusch.s.a.Inv.beitr.							160.210,00
118 Investition PV-Anlage							63.000,00
26 26 Ausz.f.Invest.i.d.sonst.Sachanl.vermö							-63.000,00
119 Investition Gemeindestraßen Wallau							58.000,00
24 24 Ausz.f.d.Erwerb v.Grundstücken u.Gebäuden							-58.000,00
120 Investition Stützmauern							9.000,00
24 24 Ausz.f.d.Erwerb v.Grundstücken u.Gebäuden							-9.000,00
121 Investition Öffentliche Gewässer							30.000,00
24 24 Ausz.f.d.Erwerb v.Grundstücken u.Gebäuden							-30.000,00
123 Investition Sackpfeife	240.000,00	25.000,00					285.200,00
24 24 Ausz.f.d.Erwerb v.Grundstücken u.Gebäuden							-4.500,00
26 26 Ausz.f.Invest.i.d.sonst.Sachanl.vermö	-240.000,00	-25.000,00					-280.700,00
124 Zuschuss Kindergarten Kombach							-300.000,00
20 20 Einz.a.Inv.zuw.u.-zusch.s.a.Inv.beitr.							300.000,00
127 Investition/GWG FW-Werkstatt		2.100,00					8.930,00
26 26 Ausz.f.Invest.i.d.sonst.Sachanl.vermö		-2.100,00					-8.930,00
128 GWG Katastrophenschutz							900,00
26 26 Ausz.f.Invest.i.d.sonst.Sachanl.vermö							-900,00
129 Hochwasserschutz Engelbach		30.000,00					90.000,00
24 24 Ausz.f.d.Erwerb v.Grundstücken u.Gebäuden		-30.000,00					-90.000,00
130 Erlöse Baulandumlegung Krummacker							-55.000,00
21 21 Einz.a.Abg.v.Gegenst.d.Sachanlagev							55.000,00
131 Am Schulborn - Endausbau							280.000,00
20 20 Einz.a.Inv.zuw.u.-zusch.s.a.Inv.beitr.							252.000,00
24 24 Ausz.f.d.Erwerb v.Grundstücken u.Gebäuden							-280.000,00
132 Wiesenhofstraße			20.000,00	270.000,00			
20 20 Einz.a.Inv.zuw.u.-zusch.s.a.Inv.beitr.				217.500,00			
24 24 Ausz.f.d.Erwerb v.Grundstücken u.Gebäuden			-20.000,00	-270.000,00			
133 Wechselladerfahrzeug Kernstadt				170.000,00			
20 20 Einz.a.Inv.zuw.u.-zusch.s.a.Inv.beitr.				30.000,00			
26 26 Ausz.f.Invest.i.d.sonst.Sachanl.vermö				-170.000,00			

Investitionsprogramm (§ 9 GemHVO)

Stadt Biedenkopf

Nr. Bezeichnung	Ansatz 2015	Ansatz 2016	Finanzplan 2017	Finanzplan 2018	Finanzplan 2019	Finanzplan 2020	Bisher bereitgestellt
134 Beitritt GbR Vorbereitung/Aufbau Breitband							66.491,00
27 27 Ausz.f.Invest.i.d.Finanzanl.Verm.							-66.491,00
135 "Waldgruppe" der KiTa "Unterm Regenbogen"	9.000,00						9.000,00
24 24 Ausz.f.d.Erwerb v.Grundstücken u.Gebäuden	-9.000,00						-9.000,00
136 Kanal Obere Haide							100.000,00
24 24 Ausz.f.d.Erwerb v.Grundstücken u.Gebäuden							-100.000,00
137 Stahlstraße	10.000,00						10.000,00
24 24 Ausz.f.d.Erwerb v.Grundstücken u.Gebäuden	-10.000,00						-10.000,00
138 TSF-W FW Weifenbach		140.000,00	145.000,00				140.000,00
20 20 Einz.a.Inv.zuw.u.-zusch.s.a.Inv.beitr.			22.500,00				
26 26 Ausz.f.Invest.i.d.sonst.Sachanl.vermö		-140.000,00	-145.000,00				-140.000,00
(Verpflichtungsermächtigungen)			(145.000,00)				
139 Kanal Hauptstraße							5.000,00
24 24 Ausz.f.d.Erwerb v.Grundstücken u.Gebäuden							-5.000,00
140 Umbau "U3" Rathaus		4.000,00					403.000,00
24 24 Ausz.f.d.Erwerb v.Grundstücken u.Gebäuden		-4.000,00					-403.000,00
141 Zuschuss "U3" Rathaus							-90.000,00
20 20 Einz.a.Inv.zuw.u.-zusch.s.a.Inv.beitr.							90.000,00
142 Buswendeplatz Dexbacher Str.							151.600,00
20 20 Einz.a.Inv.zuw.u.-zusch.s.a.Inv.beitr.							83.200,00
24 24 Ausz.f.d.Erwerb v.Grundstücken u.Gebäuden							-151.600,00
143 Zuschüsse Mehrgenerationenplatz Kombach							-50.360,00
20 20 Einz.a.Inv.zuw.u.-zusch.s.a.Inv.beitr.							50.360,00
144 Endausbau Am Freibad	15.000,00			585.000,00			15.000,00
20 20 Einz.a.Inv.zuw.u.-zusch.s.a.Inv.beitr.				558.000,00			
24 24 Ausz.f.d.Erwerb v.Grundstücken u.Gebäuden	-15.000,00			-585.000,00			-15.000,00
145 Brücke Promenadenweg / Lahnsteg							45.500,00
24 24 Ausz.f.d.Erwerb v.Grundstücken u.Gebäuden							-45.500,00
146 Zuschuss THM StudiumPlus							33.000,00
26 26 Ausz.f.Invest.i.d.sonst.Sachanl.vermö							-33.000,00
148 Kanal Zur Dreispitze							155.000,00

Investitionsprogramm (§ 9 GemHVO)

Stadt Biedenkopf

Nr. Bezeichnung	Ansatz 2015	Ansatz 2016	Finanzplan 2017	Finanzplan 2018	Finanzplan 2019	Finanzplan 2020	Bisher bereitgestellt
24 24 Ausz.f.d.Erwerb v.Grundstücken u.Gebäuden							-155.000,00
149 Am Arnoldsgrund				10.000,00	80.000,00		
20 20 Einz.a.Inv.zuw.u.-zusch.s.a.Inv.beitr.					81.000,00		
24 24 Ausz.f.d.Erwerb v.Grundstücken u.Gebäuden				-10.000,00	-80.000,00		
150 Königsberger Straße							265.000,00
20 20 Einz.a.Inv.zuw.u.-zusch.s.a.Inv.beitr.							238.500,00
24 24 Ausz.f.d.Erwerb v.Grundstücken u.Gebäuden							-265.000,00
152 Handlauf Galgenbergstraße							15.000,00
24 24 Ausz.f.d.Erwerb v.Grundstücken u.Gebäuden							-15.000,00
153 P+R Anlage Bdk. (Auweg)	20.000,00						40.000,00
24 24 Ausz.f.d.Erwerb v.Grundstücken u.Gebäuden	-20.000,00						-40.000,00
155 P+R Anlage Wallau (Hohe Str.)							180.000,00
20 20 Einz.a.Inv.zuw.u.-zusch.s.a.Inv.beitr.							95.340,00
24 24 Ausz.f.d.Erwerb v.Grundstücken u.Gebäuden							-180.000,00
156 Inv. Spiegel/Schilder/Anlagen Gemei	2.000,00	1.000,00	2.000,00	2.000,00	2.000,00		17.000,00
24 24 Ausz.f.d.Erwerb v.Grundstücken u.Gebäuden	-2.000,00	-1.000,00	-2.000,00	-2.000,00	-2.000,00		-17.000,00
157 Erweiterung Friedhofskapelle Dexbach							9.000,00
20 20 Einz.a.Inv.zuw.u.-zusch.s.a.Inv.beitr.							5.000,00
24 24 Ausz.f.d.Erwerb v.Grundstücken u.Gebäuden							-9.000,00
158 Erneuerung Trimmpfad							35.000,00
20 20 Einz.a.Inv.zuw.u.-zusch.s.a.Inv.beitr.							30.000,00
24 24 Ausz.f.d.Erwerb v.Grundstücken u.Gebäuden							-35.000,00
159 Erschließung Krummacker	875.000,00	2.150.000,00	1.275.000,00	960.000,00			3.095.000,00
20 20 Einz.a.Inv.zuw.u.-zusch.s.a.Inv.beitr.	450.000,00	1.625.000,00	720.000,00	535.000,00			2.075.000,00
24 24 Ausz.f.d.Erwerb v.Grundstücken u.Gebäuden	-875.000,00	-2.150.000,00	-1.275.000,00	-960.000,00			-3.095.000,00
160 Birkenweg				25.000,00	425.000,00		
20 20 Einz.a.Inv.zuw.u.-zusch.s.a.Inv.beitr.					225.000,00		
24 24 Ausz.f.d.Erwerb v.Grundstücken u.Gebäuden				-25.000,00	-425.000,00		
161 Adelsbachstraße				15.000,00	155.000,00		
20 20 Einz.a.Inv.zuw.u.-zusch.s.a.Inv.beitr.					153.000,00		
24 24 Ausz.f.d.Erwerb v.Grundstücken u.Gebäuden				-15.000,00	-155.000,00		
163 Kanal Königsberger Str.							150.000,00

Investitionsprogramm (§ 9 GemHVO)

Stadt Biedenkopf

Nr. Bezeichnung	Ansatz 2015	Ansatz 2016	Finanzplan 2017	Finanzplan 2018	Finanzplan 2019	Finanzplan 2020	Bisher bereitgestellt
24 24 Ausz.f.d.Erwerb v.Grundstücken u.Gebäuden							-150.000,00
164 Bolzplatz Dexbacher Str. 74							7.757,00
24 24 Ausz.f.d.Erwerb v.Grundstücken u.Gebäuden							-7.757,00
165 "Waldgruppe" der KiTa "Löwenzahn"							40.000,00
24 24 Ausz.f.d.Erwerb v.Grundstücken u.Gebäuden							-40.000,00
166 Veräußerung Tiefgaragenstellpl. Schulstr. 5							-256.000,00
21 21 Einz.a.Abg.v.Gegenst.d.Sachanlagev							256.000,00
167 Investition Tourismus							3.200,00
26 26 Ausz.f.Invest.i.d.sonst.Sachanl.vermö							-3.200,00
168 Neuanschaffung KFZ Sackpfeife							10.000,00
26 26 Ausz.f.Invest.i.d.sonst.Sachanl.vermö							-10.000,00
169 Kiefernweg (Wiesenhofstr. bis "Am Hirschstein")	90.000,00						100.000,00
20 20 Einz.a.Inv.zuw.u.-zusch.s.a.Inv.beitr.	75.000,00						75.000,00
24 24 Ausz.f.d.Erwerb v.Grundstücken u.Gebäuden	-90.000,00						-100.000,00
170 Kanal Hahnrodsweg	20.000,00						195.000,00
24 24 Ausz.f.d.Erwerb v.Grundstücken u.Gebäuden	-20.000,00						-195.000,00
171 Investition Stadtwald	2.200,00						16.200,00
26 26 Ausz.f.Invest.i.d.sonst.Sachanl.vermö	-2.200,00						-16.200,00
172 LF 8/6 (10/6) FW Kernstadt			200.000,00				
20 20 Einz.a.Inv.zuw.u.-zusch.s.a.Inv.beitr.			54.000,00				
26 26 Ausz.f.Invest.i.d.sonst.Sachanl.vermö			-200.000,00				
173 Zuw. f. Kapitalrückl. Windpark Schwarzenberg GmbH							200.000,00
27 27 Ausz.f.Invest.i.d.Finanzanl.Verm.							-200.000,00
174 Neugestaltung Gelände "Hallenbad Wallau"		100.000,00	100.000,00	200.000,00	250.000,00		200.000,00
20 20 Einz.a.Inv.zuw.u.-zusch.s.a.Inv.beitr.		65.000,00					65.000,00
24 24 Ausz.f.d.Erwerb v.Grundstücken u.Gebäuden		-100.000,00	-100.000,00	-200.000,00	-250.000,00		-200.000,00
175 Abwasserbeiträge		4.000,00					4.000,00
24 24 Ausz.f.d.Erwerb v.Grundstücken u.Gebäuden		-4.000,00					-4.000,00
176 Eigenkapital-Anteil WPS GmbH	6.000.000,00						6.000.000,00
27 27 Ausz.f.Invest.i.d.Finanzanl.Verm.	-6.000.000,00						-6.000.000,00
177 Eigenkapital-Anteil EAM GmbH & Co. KG		6.170,00	5.861,00	5.552,00	5.243,00		6.170,00

Investitionsprogramm (§ 9 GemHVO)

Stadt Biedenkopf

Nr. Bezeichnung	Ansatz 2015	Ansatz 2016	Finanzplan 2017	Finanzplan 2018	Finanzplan 2019	Finanzplan 2020	Bisher bereitgestellt
27 27 Ausz.f.Invest.i.d.Finanzanl.Verm.		-6.170,00	-5.861,00	-5.552,00	-5.243,00		-6.170,00
178 Kommandowagen Führungsdienst FW			45.000,00				
26 26 Ausz.f.Invest.i.d.sonst.Sachanl.vermö			-45.000,00				
179 Ersatzbeschaffung LKW Bauhof			150.000,00				
26 26 Ausz.f.Invest.i.d.sonst.Sachanl.vermö			-150.000,00				
181 Blumenweg				10.000,00	40.000,00		
20 20 Einz.a.Inv.zuw.u.-zusch.s.a.Inv.beitr.					37.500,00		
24 24 Ausz.f.d.Erwerb v.Grundstücken u.Gebäuden				-10.000,00	-40.000,00		
182 Friedrichstraße				20.000,00	175.000,00		
20 20 Einz.a.Inv.zuw.u.-zusch.s.a.Inv.beitr.					146.250,00		
24 24 Ausz.f.d.Erwerb v.Grundstücken u.Gebäuden				-20.000,00	-175.000,00		
183 Forsthausstraße				15.000,00	80.000,00		
20 20 Einz.a.Inv.zuw.u.-zusch.s.a.Inv.beitr.					71.250,00		
24 24 Ausz.f.d.Erwerb v.Grundstücken u.Gebäuden				-15.000,00	-80.000,00		
184 Grünewaldstraße				30.000,00	220.000,00		
20 20 Einz.a.Inv.zuw.u.-zusch.s.a.Inv.beitr.					187.500,00		
24 24 Ausz.f.d.Erwerb v.Grundstücken u.Gebäuden				-30.000,00	-220.000,00		
185 Hahnrodsweg	25.000,00						25.000,00
24 24 Ausz.f.d.Erwerb v.Grundstücken u.Gebäuden	-25.000,00						-25.000,00
186 Erstellung Genehmigungsplanung Eckelsha	20.000,00						20.000,00
24 24 Ausz.f.d.Erwerb v.Grundstücken u.Gebäuden	-20.000,00						-20.000,00
187 Neubau Obermühlsbrücke	60.000,00	50.000,00	600.000,00	550.000,00			110.000,00
24 24 Ausz.f.d.Erwerb v.Grundstücken u.Gebäuden	-60.000,00	-50.000,00	-600.000,00	-550.000,00			-110.000,00
188 Gerät z. Beseitigung v. Wildkräutern	15.000,00						15.000,00
26 26 Ausz.f.Invest.i.d.sonst.Sachanl.vermö	-15.000,00						-15.000,00
189 Grundhafte Sanierung städt. Unterkünfte	250.000,00						250.000,00
24 24 Ausz.f.d.Erwerb v.Grundstücken u.Gebäuden	-250.000,00						-250.000,00
190 Kanal Auf dem Krummacker		300.000,00	900.000,00	700.000,00			300.000,00
24 24 Ausz.f.d.Erwerb v.Grundstücken u.Gebäuden		-300.000,00	-900.000,00	-700.000,00			-300.000,00
191 Kanal Vor dem Einoth		155.000,00					155.000,00
24 24 Ausz.f.d.Erwerb v.Grundstücken u.Gebäuden		-155.000,00					-155.000,00

Investitionsprogramm (§ 9 GemHVO)

Stadt Biedenkopf

Nr. Bezeichnung	Ansatz 2015	Ansatz 2016	Finanzplan 2017	Finanzplan 2018	Finanzplan 2019	Finanzplan 2020	Bisher bereitgestellt
192 Absturzsicherung Radweg Altenheim Tannhäuser		5.000,00					5.000,00
24 24 Ausz.f.d.Erwerb v.Grundstücken u.Gebäuden		-5.000,00					-5.000,00
193 Am Köppel			15.000,00	185.000,00			
20 20 Einz.a.Inv.zuw.u.-zusch.s.a.Inv.beitr.				150.000,00			
24 24 Ausz.f.d.Erwerb v.Grundstücken u.Gebäuden			-15.000,00	-185.000,00			
194 Vor dem Einoth		150.000,00					150.000,00
20 20 Einz.a.Inv.zuw.u.-zusch.s.a.Inv.beitr.		135.000,00					135.000,00
24 24 Ausz.f.d.Erwerb v.Grundstücken u.Gebäuden		-150.000,00					-150.000,00
195 Zuschuss KiGa Breidenstein		10.000,00					10.000,00
26 26 Ausz.f.Invest.i.d.sonst.Sachanl.vermö		-10.000,00					-10.000,00
196 Zuschuss KiGa Wirbelwind (Schulstr.)		80.000,00	80.000,00				80.000,00
26 26 Ausz.f.Invest.i.d.sonst.Sachanl.vermö		-80.000,00	-80.000,00				-80.000,00
197 Erhöhung Stammkapital EBFEK		100.000,00					100.000,00
27 27 Ausz.f.Invest.i.d.Finanzanl.Verm.		-100.000,00					-100.000,00
R003 Zuschuss Kindergarten Wallau		10.000,00					53.300,00
26 26 Ausz.f.Invest.i.d.sonst.Sachanl.vermö		-10.000,00					-53.300,00
R012 Kanal Dexbacher Straße		70.000,00	300.000,00				70.000,00
24 24 Ausz.f.d.Erwerb v.Grundstücken u.Gebäuden		-70.000,00	-300.000,00				-70.000,00
(Verpflichtungsermächtigungen)			(300.000,00)				
R013 Kanal Galgenbergstraße							120.000,00
24 24 Ausz.f.d.Erwerb v.Grundstücken u.Gebäuden							-120.000,00

Verpflichtungsermächtigungen

Stadt Biedenkopf

Bezeichnung	Nr. Bezeichnung		Finanzplan 2017	Finanzplan 2018	Finanzplan 2019	Finanzplan 2020	
VE Beschaffung TLF 4000 SL	VE-2014-01 VE Beschaffung TLF						
VE Beschaffung GW-L	VE-2014-02 VE Beschaffung GW-						
VE Austausch Kanalleitung "Kurhessenstr."	VE-2014-03 VE Austausch Kanall						
TSF-W Feuerwehr Weifenbach	VE-2015-01 TSF-W Feuerweh		-145.000,00				
VE-Abwassersammelleitung "Dexbacher Straße"	VE-2016-01 VE-Abwassersam		-300.000,00				
Löschwasserversorgung "Am Roten Stein"	VE-2016-02 Löschwasservers		-250.000,00				
Löschwasserversorgung Dexbacher Straße	VE-2016-03 Löschwasservers		-60.000,00				

ÜBERSICHT
über die aus Verpflichtungsermächtigungen voraussichtlich fällig werdenden Ausgaben

Verpflichtungsermächtigung im Haushaltsplan des Jahres	Voraussichtlich fällige Auszahlungen 1.000 EUR				
	2017	**2018**	**2019**	**2020**	**2021**
1	2	3	4	5	6
2013	0	0			
2014	0	0	0		
2015	0	0	0	0	
2016	755	0	0	0	0
Summe	**755**	**0**	**0**	**0**	**0**
Nachrichtlich In der Ergebnis- und Finanzplanung vorgesehene Kreditaufnahmen	900	900	900	k. A.	k. A.

ÜBERSICHT
über den voraussichtlichen Stand der Verbindlichkeiten
- 1.000 EUR -

Art	Stand zu Beginn des Vorjahres 2015	Voraussichtlicher Stand zu Beginn des Haushalts-jahres 2016	Voraussichtlicher Stand zum Ende des Haushaltsjahres 2016
1	2	3	4
1. Verbindlichkeiten aus Anleihen			
2. Verbindlichkeiten aus Krediten zur Finanzierung von Investitionen und Investitionsfördermaßnahmen			
2.1 Bund, LAF, ERP-Sondervermögen	0	0	0
2.2 Land	6	6	6
2.3 Gemeinden und Gemeindeverbänden	0	0	0
2.4 Zweckverbänden und dgl.	0	0	0
2.5 Sonstiger öffentlicher Bereich	364	306	257
2.6 Kreditmarkt	12.071	12.020	11.253
2.7 Verbundene Unternehmen, Beteiligungen, Sondervermögen	0	0	0
Summe	**12.435**	**12.326**	**11.510**
3. Verbindlichkeiten aus Kassenkrediten	0	0	0
4. Verbindlichkeiten aus Vorgängen, die Kreditaufnahmen wirtschaftlich gleichkommen	0	0	0
4.1 Leasing	0	0	0
4.2 Sonstige			
Summe	**0**	**0**	**0**
Nachrichtlich			
5. Verbindlichkeiten der Sondervermögen mit Sonderrechnung			
5.1 Aus Krediten	0	0	0
5.2 Aus Vorgängen, die Kreditaufnahmen wirtschaftlich gleichkommen	0	0	0
6. Vorübergehende Inanspruchnahme von flüssigen Mitteln aus zweckgebundenen Rücklagen und Sonderrücklagen für andere Zwecke	0	0	0
7. Anteilige Schulden im Rahmen von Mitgliedschaften in Zweckverbänden	6.201	6.148	5.972
8. Anteilige Schulden im Rahmen der Beteiligung an wirtschaftlichen Unternehmen	2.835	3.318	3.938
9. Langfristige Mietverträge und Verpflichtungen aus ÖPP-Verträgen	0	0	0

ÜBERSICHT

über den voraussichtlichen Stand der Rücklagen und Rückstellungen

- 1.000 EUR -

	Art	Stand zu Beginn des Vorjahres 2015	Voraussichtlicher Stand zu Beginn des Haushaltsjahres 2016	Voraussichtlicher Stand zum Ende des Haushaltsjahres 2016
	1	2	3	4
1.	**Rücklagen und Sondervermögen**			
1.1	Rücklage aus Überschüssen des ordentlichen Ergebnisses	0	0	0
1.2	Rücklage aus Überschüssen des außerordentlichen Ergebnisses	0	0	0
1.3	Sonderrücklagen	0	0	0
1.3.1	Gebührenausgleichsrücklage Abwasser	0	0	0
1.3.2	Forstrücklage	0	0	0
1.3.3	Versorgungsfonds KBVK	158	174	191
1.4	Stiftungskapital	0	0	0
1.4.1	Weber von Wallau-Stiftung (nachrichtlich)	76	76	76
1.4.2	Rolf Wenzel-Stiftung (nachrichtlich)	609	608	605
1.5	Vermächtnisse	12	12	12
	Summe der Rücklagen	**855**	**870**	**884**
2.	**Rückstellungen**			
2.1	Rückstellungen für Pensionsverpflichtungen auf Grund von beamtenrechtlichen oder vertraglichen Ansprüchen (davon durch Mittel der Versorgungsrücklage nach HVersRücklG gedeckt)	4.762 (4.762)	4.713 (4.713)	4.630 (4.630)
2.2	Rückstellungen aus Beihilfeverpflichtungen gegenüber Versorgungsempfängern, Beamten und Arbeitnehmern	861	853	840
2.3	Rückstellungen aus Bezüge- und Entgeltzahlungen für Zeiten der Freistellung von der Arbeit im Rahmen von Altersteilzeit und ähnlichen Maßnahmen	411	270	129
2.4	Rückstellungen für im Haushaltsjahr unterlassenen Aufwendungen für Instandhaltungen, die im folgenden Haushaltsjahr nachgeholt werden sollen	0	0	0
2.5	Rückstellungen für Rekultivierung und Nachsorge von Abfalldeponien	0	0	0
2.6	Rückstellungen für die Sanierung von Altlasten	0	0	0
2.7	Rückstellungen für unbestimmte Aufwendungen für Umlagen nach dem Finanzausgleichsgesetz und für ungewisse Verbindlichkeiten im Rahmen von Steuerschuldverhältnissen	148	168	1.462
2.8	Rückstellungen für drohende Verpflichtungen aus Bürgschaften, Gewährleistungen und anhängigen Gerichtsverfahren	0	0	0
2.9	Rückstellungen für drohende Verluste aus schwebenden Geschäften	0	0	0
2.10	Sonstige Rückstellungen	205	190	40
	Summe der Rückstellungen	**6.387**	**6.194**	**7.101**

ÜBERSICHT

über die den Fraktionen nach § 36 a Abs. 4 der Hessischen Gemeindeordnung zur Verfügung gestellten Mittel

Art		Haushaltsansatz		Ergebnis der Jahres-rechnung	Erläuterungen
		2016 EUR	2015 EUR	2014 EUR	
1		2	3	4	5
1.	**Gesamtbetrag der Mittel nach § 36 a Abs. 4 HGO**	3.456	3.456	2.976	
1.1	Sockelbetrag für jede Fraktion (jährlich 0 EUR)			0	
1.2	Restbetrag nach Fraktionsstärke Betrag für jedes Fraktionsmitglied (mtl. 8 EUR)	3.456	3.456	2.976	
1.3	Unvorhergesehenes			0	
2.	**Aufteilung des Betrages unter 1 auf die einzelnen Fraktionen:**				
2.1	CDU-Fraktion	960	960	960	
2.1.1	Personalkosten	k. A.	k. A.	0	
2.1.2	Sachkosten ohne Öffentlichkeitsarbeit	k. A.	k. A.	960	
2.1.3	Sachkosten für Öffentlichkeitsarbeit	k. A.	k. A.	0	
2.2	SPD-Fraktion	1.344	1.344	1.344	
2.2.1	Personalkosten	k. A.	k. A.	0	
2.2.2	Sachkosten ohne Öffentlichkeitsarbeit	k. A.	k. A.	1.344	
2.2.3	Sachkosten für Öffentlichkeitsarbeit	k. A.	k. A.	0	
2.3	BB-Fraktion	672	672	672	
2.3.1	Personalkosten	k. A.	k. A.	0	
2.3.2	Sachkosten ohne Öffentlichkeitsarbeit	k. A.	k. A.	672	
2.3.3	Sachkosten für Öffentlichkeitsarbeit	k. A.	k. A.	0	
2.4	UBL-Fraktion	480	480	0	
2.4.1	Personalkosten	k. A.	k. A.	0	
2.4.2	Sachkosten ohne Öffentlichkeitsarbeit	k. A.	k. A.	0	
2.4.3	Sachkosten für Öffentlichkeitsarbeit	k. A.	k. A.	0	
2.5	FDP-Fraktion	0	0	0	
2.5.1	Personalkosten	k. A.	k. A.	0	
2.5.2	Sachkosten ohne Öffentlichkeitsarbeit	k. A.	k. A.	0	
2.5.3	Sachkosten für Öffentlichkeitsarbeit	k. A.	k. A.	0	
		Jahresbeiträge			
		2016 EUR	**2015 EUR**	**2014 EUR**	
3.	**Zusätzlich an die einzelnen Fraktionen gewährte geldwerte Leistungen:**	keine	keine	keine	

STELLENPLAN

der nicht nur vorübergehend beschäftigten

Bediensteten der Stadt Biedenkopf

für das

HAUSHALTSJAHR 2016

Hinweis:

Durch die Haushaltssatzung wird der Magistrat ermächtigt, haushaltsrechtliche Maßnahmen zu treffen, die sich aus der Anpassung an das Besoldungsrecht, an andere gesetzliche Bestimmungen oder an das Tarifvertragsrecht zwingend ergeben. Er kann frei werdende Planstellen für andere Bereiche in Anspruch nehmen.

Vorbemerkungen:

Die Zuordnung der Besoldungs- und Entgeltgruppen erfolgt wegen der besseren Übersichtlichkeit wie bisher nach Produktbereichen (zweistellig), Produktgruppen (vierstellig) und Produkten (sechsstellig). Gegenüber den bisherigen Stellenplänen wurden minimale Veränderungen eingearbeitet, die die tatsächlichen Verhältnisse in Bezug auf den Kostenstellenrahmen besser darstellen, z. B. wird das Produkt 020301 „Brandbekämpfung und Gefahrenabwehr“ nun der Produktgruppe 0203 „Brandschutz“ zugeordnet, da die Stelleninhaber tatsächlich produktübergreifend tätig sind.

Die Darstellung nur nach Produktbereichen und -gruppen vermeidet eine weitere stellenplanmäßige Aufgliederung nach Produkten, die von Jahr zu Jahr umzustellen wäre, weil die zeitlichen Anteile für die konkreten Tätigkeitsbereiche nicht durchgängig konstant sind.

Die Verteilung auf die speziellen Kostenstellen (achtstellig), die den jeweils in diesen Bereichen geleisteten Einsatzstunden entspricht, wird laufend durch das Personalabrechnungsverfahren, das Bauhof-Modul und ggf. am Ende eines Haushaltsjahres durch interne Leistungsverrechnung vorgenommen.

Der Stellenplan ist Bestandteil des Haushaltsplans und mit in die Beschlussfassung über die Haushaltssatzung einzubeziehen.

Teil A „Beamte“:

Eine Stelle nach A 14 entfällt und eine Stelle wird A 13 g. D. in A 13 h. D. umgewandelt. Insgesamt verringern sich also die Beamtenstellen von 4 auf 3.

Teil B „Arbeitnehmer“:

Im Produkt 010102 „Zentrale Dienste“ wird die im Beamtenbereich entfallene Stelle nach E 14 ausgewiesen. Im gleichen Produkt wird eine nach E 6 ausgewiesene Stelle nach E 8 angehoben, weil die Stelleninhaberin die tariflichen Voraussetzungen erfüllt.

Eine Stelle im Produkt „Hilfsorgane der Verwaltung“ wird von E 7 nach E 8 angehoben. Bisher wurde eine Zulage gezahlt, welche dann entfällt.

Im Bereich 150201 „Bereitstellung von Bürgerhäusern“ soll der Stellenumfang einer Teilzeitbeschäftigten um 0,1 erhöht werden, da der Arbeitsumfang sich erhöht hat. Insgesamt steigt der Stellenanteil von 2,2 auf 2,3.

Im Bereich „Eigenbetrieb“ wird der Stellenumfang einer Stelle von 0,6 auf Vollzeit erhöht, da der Arbeitsumfang nicht mehr in Teilzeit zu erbringen ist.

Teil C „Zusammenstellung“:

Die Gesamtzahl der Stellen (einschl. Eigenbetrieb) von bisher 81,8 verändert sich aufgrund der genannten Modifikationen auf nunmehr 82,3 Stellen.

Stellenplan
Teil A: Beamte

Produkt	Bezeichnung	Besoldungsgruppen nach dem Hessischen Besoldungsgesetz															Beamte zus. 2016	Zahl der Stellen nach dem Stellenplan 2015	Zahl der am 30.06.2015 tatsächlich besetzten Stellen	Vermerke, Erläuterungen
		B	Höherer				Gehobener					Mittlerer								
			Dienst																	
		2	A 16	A 15	A 14	A 13	A 13	A 12	A 11	A 10	A 9	A 9	A 8	A 7	A 6	A 5				
010101	Gemeindeorgane	1															1	1	1	
010102	Zentrale Verwaltung								1								1	2	1,7	
110501	Elektrizitäts- und Wasserversorgung					1											1	1	1	
Stellenplan 2016		1			0	1	0		1								3			
Stellenplan 2015		1			1	0	1		1									4		
Zahl der am 30.06.2015 besetzten Stellen		1			0	0	1		1,7										3,7	

Stellenplan
Teil B: Arbeitnehmer

Produkt	Bezeichnung	Entgeltgruppen nach dem Tarifvertrag für den öffentlichen Dienst															Arbeit-nehmer zus. 2016	Zahl der Stellen nach dem Stellenplan 2015	Zahl der am 30.06.2015 tatsächl. besetzten Stellen	Vermerke, Erläuterungen
		15	14	13	12	11	10	9	8	7	6	5	4	3	2	1				
010102	Zentrale Verwaltung		1,0		1,0	1,0		4,0	5,7 *)		3,0						15,7	14,7	11,0	*) Tätigkeitszulagen erhalten: Frauenbeauftragte 129,00 €
010103	Hilfsorgane der Verwaltung							1,0	1,0	1,0	6,0	8,0	3,0				20,0	20,0	20,0	
02	Sicherheit & Ordnung				1,0 *)	1,0		1,0	3,0		4,0						10,0	10,0	8,6	*) Zulage als Brandschutz-beauftragter
0203	Brandschutz										1,0	1,0					2,0	2,0	2,0	
050401	Soziale Einrichtungen										0,4				0,3		0,7	0,7	0,7	
080201	Sportstätten														0,3		0,3	0,3	0,3	
090101	Bauliche Planung							1,0									1,0	1,0	0,6	
10	Bauen und Wohnen				1,0	1,0	1,0		1,0		1,0	1,0					6,0	6,0	5,9	
110501	Elektrizitäts- und Wasserversorgung								1,0	1,0	2,0						4,0	4,0	4,0	
13	Natur- und Landschaftspflege					1,0		1,0			1,0	5,0			0,1		8,1	8,1	8,7	
150201	Bereitstellung von Bürgerhäusern														2,3		2,3	2,2	2,2	
Eigenbetrieb "Freizeit, Erholung und Kultur"					1,0	1,0		2,0	3,0		2,0				0,2		9,2	8,8	7,4	
Stellenplan 2016			1,0		4,0	5,0	1,0	10,0	14,7	2,0	20,4	15,0	3,0		3,2		79,3			
Stellenplan 2015					4,0	4,6	1,0	10,0	12,7	3,0	21,4	15,0	3,0		3,1			77,8		
Zahl der am 30.06.2015 besetzten Stellen					4,0	3,6	2,0	6,6	11,2	3,0	19,1	15,0	4,4	0,4	3,1				71,4	

Nachrichtlich: Am 01.09.2015 war/en folgende Ausbildungsstelle/n besetzt: Verwaltungsfachangestellte/r: 1; Fachangestellte/r für Bäderbetriebe: 1

Stellenplan Teil C:
Zusammenstellung

Organi-sations-einheit	Gliederungsplan	Zahl der Stellen 2016			Zahl der Stellen 2015			Zahl am 30.06.2015 tatsächl. besetzten Stellen		
		Beamte	Arbeitnehmer	zus.	Beamte	Arbeitnehmer	zus.	Beamte	Arbeitnehmer	zus.
010101	Gemeindeorgane	1,0	0,0	1,0	1,0	0,0	1,0	1,0	0,0	1,0
010102	Zentrale Verwaltung	1,0	15,7	16,7	2,0	14,7	16,7	1,7	11,0	12,7
010103	Hilfsorgane der Verwaltung		20,0	20,0		20,0	20,0		20,0	20,0
02	Sicherheit & Ordnung		10,0	10,0		10,0	10,0		8,6	8,6
0203	Brandschutz		2,0	2,0		2,0	2,0		2,0	2,0
050401	Soziale Einrichtungen		0,7	0,7		0,7	0,7		0,7	0,7
080201	Sportstätten		0,3	0,3		0,3	0,3		0,3	0,3
090101	Bauliche Planung		1,0	1,0		1,0	1,0		0,6	0,6
10	Bauen und Wohnen		6,0	6,0		6,0	6,0		5,9	5,9
110501	Elektrizitäts- und Wasserversorgung	1,0	4,0	5,0	1,0	4,0	5,0	1,0	4,0	5,0
13	Natur- und Landschaftspflege		8,1	8,1		8,1	8,1		8,7	8,7
150201	Bereitstellung von Bürgerhäusern		2,3	2,3		2,2	2,2		2,2	2,2
Eigenbetrieb "Freizeit, Erholung und Kultur"			9,2	9,2		8,8	8,8		7,4	7,4
Insgesamt:		3,0	79,3	82,3	4,0	77,8	81,8	3,7	71,4	75,1

ÜBERSICHT

über die Anteile, Mitgliedschaften und Beteiligungen der Stadt Biedenkopf

(Stand: Oktober 2015)

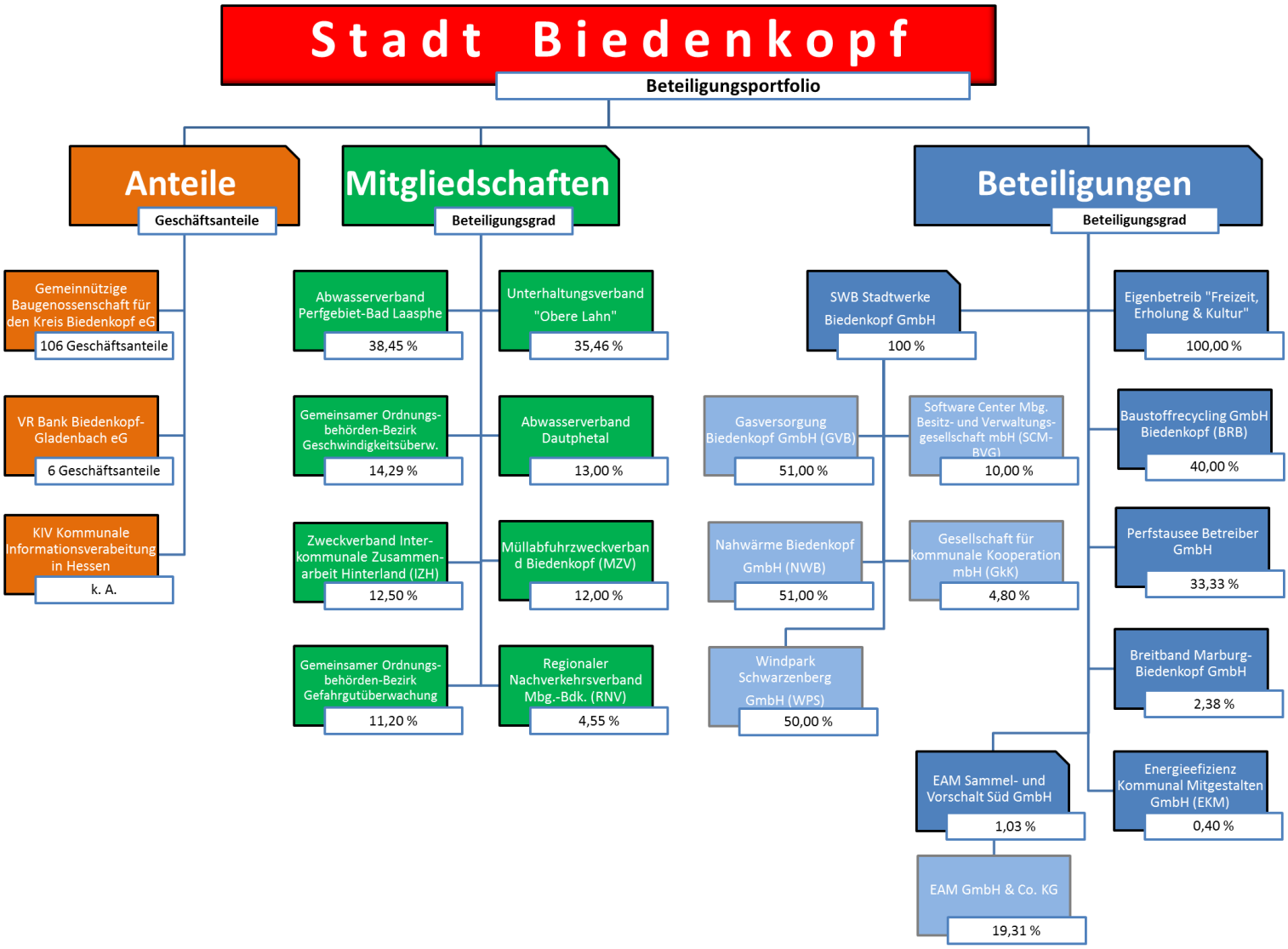

SWB STADTWERKE BIEDENKOPF GMBH

Bericht der Geschäftsführung

über die Wirtschaftslage der Geschäftsjahre 2013/2014 sowie über die weitere Entwicklung in 2015 und 2016

(gem. § 1 Abs. 4 Nr. 10 2. Halbsatz der GemHVO als Anlage zum HHPL 2016)

Allgemeines

Die vormals als Eigenbetrieb geführten Stadtwerke wurden mit Wirkung ab dem 1.1.2000 in eine Kapitalgesellschaft (GmbH) umgewandelt. Am 17.8.2000 erfolgte die Gesellschaftsgründung der **SWB Stadtwerke Biedenkopf GmbH**, deren Anteile bis heute zu 100 % der Stadt Biedenkopf gehören. Als Gesellschafterversammlung fungiert der Magistrat. Der eingesetzte Aufsichtsrat, dem neben dem Bürgermeister (kraft Amtes als dessen Vorsitzender) und einem Betriebsratsvertreter noch drei weitere Mitglieder aus den Reihen der Fraktionen innerhalb der Stadtverordnetenversammlung angehören, hat insbesondere die Aufgabe, sich in ordentlichen Sitzungen oder Umlaufbeschlussverfahren mit wichtigen Aufgaben der Gesellschaft, Fragen zur Geschäftspolitik sowie der strategischen Ausrichtung der Gesellschaften und ihrer Beteiligungen zu befassen und entsprechende Beschlüsse zu fassen.

Die SWB GmbH hat den Versorgungsauftrag des Eigenbetriebes übernommen. Sie versorgt die Stadtteile Kernstadt und Wallau mit Strom und betreibt in allen Stadtteilen die Wasserversorgung. Der Strom wird seit 2012 überwiegend von der Stadtwerke Marburg GmbH als Energielieferant bezogen, die wiederum bei ihrem Vorlieferant -die Mainova AG, Frankfurt/M.- mit unseren Vertriebsmengen zusätzlich anfragen und damit letztlich günstigere Bezugskonditionen wiederum für uns erhalten und auch weiterreichen können. Daneben speisen noch in das öffentliche Stadtwerkenetz von Biedenkopf ein privater Kleinerzeuger (ausschließlich regenerative Energie aus Wasserkraft) sowie diverse Kleineinspeiser (über Mini-BHKWs und regenerative Energie mittels Photovoltaikanlagen) Strom ein.

Der Wasserbedarf der Gesamtstadt wird neben der Förderung aus eigenen Tiefbrunnen (Biedenkopf und Wallau) und Stollen (Dexbach) weit überwiegend durch Zukauf vom Wasserverband Siegen-Wittgenstein (WVS) gedeckt. Die Verbindungsleitung vom WVS führt von Bad Laasphe kommend über den Stadtteil Wallau bis zum Hochbehälter in der Kernstadt, Ecke Seite (HB I). Von dort bestehen weitere innerörtliche Verbindungsleitungen. Letztlich sind alle Stadtteile mit dem Wasserleitungsnetz der Kernstadt direkt oder mittelbar verbunden, so dass damit ein Höchstmaß an Versorgungssicherheit geschaffen werden konnte.

Geschäftsentwicklung

Die Geschäftsergebnisse der SWB GmbH sind seit Jahren wesentlich geprägt durch die Preisentwicklung auf den Energiemärkten sowie dem starken Wettbewerbsdruck. Gleichzeitig bleibt das Wassergeschäft - bei nunmehr bereits seit 2002 stabilen Verkaufspreisen - stets leicht defizitär. Unter Berücksichtigung dieses schwierigen Marktumfeldes sind die erwirtschafteten Ergebnisse insgesamt nicht ausreichend, um nennenswerte Gewinne an den städt. Haushalt ausschütten zu können. Mit dem noch festzustellenden Jahresabschluss für das Geschäftsjahr 2014 kann aus diesen Gründen auch keine Ausweisung einer Konzessionsabgabe im Bereich Wasser erfolgen. Eine derartige Situation hatten wir schon einmal in den Jahren 2010 bis 2012; hier erfolgte die Nachholung der Zahlung Wasser-KA im Jahresabschluss 2013.

Gleichwohl hat die SWB GmbH erneut enorme Investitionen in den weiteren Ausbau der Versorgungsnetze sowie zur Sanierung der vorhandenen Trafo- bzw. Schaltstationen (überwiegend in den baulichen Teil) getätigt, so dass nunmehr wieder diese Versorgungseinrichtungen langfristig dem Stand der Technik entsprechen. In 2014 wurden darüber hinaus in Teilabschnitten der Dexbacher Straße, der Königsberger Straße und der Grünewaldstraße (jeweils Biedenkopf), Zur Dreispitze (Breidenstein), Einortstraße (Eckelshausen) und als sog. Anlage im Bau bereits in der Ortsdurchfahrt Engelbach (Pferdsbach, 1. BA) für zusammen rd. 130 TEUR neue Wasserversorgungsleitungen in DN 100 bzw. 150 verlegt. Zukünftig wird die Erschließung des Gewerbegebietes im Stadtteil Wallau (Krummacker) weiteren erheblichen Investitionsbedarf auslösen.

Nach wie vor werden in unserem Hause ein kontinuierlicher Aufbau und die Fortschreibung des Geographischen Informationssystems (GIS) zur Dokumentation der Leitungsnetze betrieben, was rd. 120 TEUR pro Jahr an investiven Mitteln bindet.

Das Geschäftsjahr 2013 konnte nach dem Ausgleich des Verlustvortrages aus dem Vorjahr (-38.283,42 EUR) und einschl. der Nachholung der Auszahlung der Wasser-KA für die Jahre 2010 bis 2012 an die Stadt mit einem Bilanzgewinn von 156.305,20 EUR abgeschlossen und in dieser Höhe als Gewinnvortrag für das Geschäftsjahr 2014 verwendet werden. Der fertig aufgestellte Jahresabschluss für 2014 ist gegenwärtig zwar noch nicht abschließend durch die beauftragte Wirtschaftsprüfungsgesellschaft geprüft, allerdings zeichnet sich ab, dass wiederum ein positives Jahresergebnis in Höhe von rd. 284 TEUR verbleibt.

In unserer Planungsrechnung für die Jahre 2015 und 2016 gehen wir von einer geringen Umsatzsteigerung im Strombereich aus. Wir erwarten, den weiteren Verlust von Sondervertragskunden stoppen zu können. Im Wasserbereich werden sich die Erlöse nach unserer Einschätzung auf dem Niveau der Vorjahre bewegen. In den Geschäftsjahren 2015 und 2016 sind die operativen Tätigkeitsfelder weiterhin darauf ausgerichtet, die Marktposition der SWB GmbH als kundenorientiertes Dienstleistungsunternehmen für die Einwohner und Gewerbetreibenden in der Stadt Biedenkopf zu erhalten. Zudem werden Planungen intensiviert, dass sich die SWB GmbH zum Teil auch über ihre Tochterunternehmen stärker im Bereich der Erzeugung regenerativer Energien engagiert. Die damit einhergehende regionale Wertschöpfung wird auch einen Mehrwert bei unserer Gesellschafterin, der Stadt Biedenkopf, generieren.

Beteiligungen

- **Gasversorgung Biedenkopf GmbH (51 %),**
- **Nahwärme Biedenkopf GmbH (51 %),**
- **Gesellschaft für kommunale Kooperationen mbH (4,8 %),** Eschwege,
- **Software Center Marburg Besitz- und Verwaltungsgesellschaft mbH (10 %),**
- **Windpark Schwarzenberg GmbH (50 %),** Breidenbach

Die SWB Stadtwerke Biedenkopf GmbH ist mit jeweils 51 % an der **Gasversorgung Biedenkopf GmbH (GVB)** und der **Nahwärme Biedenkopf GmbH (NWB)** beteiligt und jeweils dort insbesondere für die kaufmännische Betriebsführung zuständig. Beide Firmen haben in den Geschäftsjahren 2013 und 2014 Gewinne erwirtschaftet, die in 2013 bei der NWB mit 30 TEUR und bei der GVB in voller Höhe (180 TEUR) an die Gesellschafter ausgeschüttet wurden. In 2014 wurde bei der NWB wiederum ein leicht positives Jahresergebnis von rd. 71,5 TEUR erwirtschaftet. Hier machten sich nunmehr erstmals über ein ganzes Jahr die günstigeren Energiebezugskosten positiv bemerkbar, nachdem im Oktober 2013 eine neue Holzhackschnitzel-Feuerungsanlage in Betrieb genommen wurde, und zwar zusätzlich zu den bisherigen Heizungsanlagen (Erdgas bzw. in Spitzenlastzeiten leichtes Heizöl).

Für die GVB ergab das Jahresergebnis in 2014 einen ausschüttungsfähigen Bilanzgewinn von 470 TEUR, der damit deutlich über dem Jahresüberschuss des Vorjahres liegt. Wie zuletzt bereits berichtet, werden für die GVB strategische Entwicklungen vom Mehrheitsgesellschafter (SWB) optional durchgeplant. Dazu war es notwendig, bereits im Dezember 2011 fristgerecht eine Kündigung des über die GVB seit 1978 bestehenden Gesellschaftsvertrages gegenüber der E.ON Mitte AG, Kassel, mit Wirkung zum 31.12.2013 auszusprechen. Anderenfalls wäre automatisch eine Verlängerungsoption für weitere 10 Jahre eingetreten. Diese Kündigung wird jedoch seitens des Gesellschaftspartners nach wie vor als nicht wirksam angesehen. Darüber hinaus wurde Ende 2013 die E.ON Mitte AG rekommunalisiert (d. h. die kommunalen Eigentümer: 12 Landkreise und die Stadt Göttingen haben die bisherigen E.ON-Aktienanteile vollständig zurückgekauft) und firmiert nunmehr unter dem Namen **Energie aus der Mitte (EAM) GmbH & Co. KG**. Im Zuge von weiteren Restrukturierungsmaßnahmen, die auch eine unbundlings-konforme Trennung von Netz und Vertrieb abbilden mussten, sind im Laufe des Jahres 2014 neben anderen die **EnergieNetz Mitte GmbH** und die **EAM Energie GmbH** (Vertriebsgesellschaft) neu gegründet worden. Zusätzlich wurden alle bisherigen Beteiligungen – so auch die 49 % an der GVB – in einer neuen **EAM Beteiligungen GmbH** zusammengefasst. Die somit bereits langjährig geführten Verhandlungen konnten aktuell im September 2015 insoweit einvernehmlich vorläufig abgeschlossen werden, als in einem „Eckpunktepapier“ über die zukünftige Struktur der Gasversorgung in Biedenkopf unter neuer Einbindung des (vertrieblichen) Gesellschafters Stadtwerke Marburg GmbH (mit 10 % Gesellschaftsanteil an der GVB), einer Erhöhung der Anteile der SWB von bisher 51 % auf dann 60 % und den verbleibenden 30 % (bislang waren es 49 %) für die EAM Einigung erzielt wurde. Das Papier enthält einen Gremienvorbehalt der Gesellschafter, welcher gegenwärtig noch abzuarbeiten ist. Als Zielvorgabe wurde eine neue gesellschaftsrechtliche Aufstellung der GVB ab dem 1.1.2016 benannt.

Eine (kleine) Beteiligung besteht mit 4,8 % an der Ende 1998 gegründeten **Gesellschaft für kommunale Kooperation mbH (GkK)** mit Sitz in Eschwege. An der GkK sind gegenwärtig noch 15 andere Stadtwerke aus Hessen und Südniedersachsen beteiligt, deren Unternehmensziel insbesondere das gemeinsame Auftreten zur Interessenvertretung sowie die Bündelung von Beschaffungen und der Rechts- bzw. technischen Beratung im liberalisierten energiewirtschaftlichen Bereich ist. Insbesondere zur Bewältigung der neuen Anforderungen im Netznutzungs- bzw. Regulierungsmanagement hat sich die SWB GmbH mit anderen GkK-Gesellschaftern schon in 2005 der **Norddeutschen Allianz** angeschlossen, einer Kooperation, der gegenwärtig über 40 Stadtwerke angehören. Die Finanzierung der GkK erfolgt überwiegend über einen nach Größenordnung der Gesellschafter gestaffelten Umlagemechanismus, so dass jeweils nur geringe Jahresüberschüsse ausgewiesen werden.

Seit Ende 2003 wird von der SWB ein 10 %-Anteil an der **Software Center Marburg Besitz- und Verwaltungsgesellschaft mbH (SCM-BVG)** gehalten, der von der Sparkasse Marburg-Biedenkopf übernommen wurde. Die restlichen 90 % gehören der Stadtwerke Marburg Immobilien GmbH, die wiederum eine 100 %-Tochter der Stadtwerke Marburg GmbH ist. Das Stammkapital der Gesellschaft beträgt 70 TEUR, wovon demnach 7 TEUR von der SWB GmbH eingebracht sind. Hauptaufgabe der SCM-BVG ist es, drei Gebäudekomplexe auf dem ehem. Gelände der Jägerkaserne im Südviertel von Marburg zu betreiben bzw. zu verwalten. Dort befinden sich neben Büro- und Praxisflächen in bester Lage auch Seminar- und Tagungsräume mit Cafeteria im sog. TTZ Technologie- und Tagungszentrum. Die SCM-BVG befindet sich hinsichtlich ihrer wirtschaftlichen Entwicklung planmäßig auf einem Konsolidierungskurs. Der Schuldendienst kann zwar aus eigener Kraft vollständig bedient werden, jedoch reichten in der Vergangenheit die Erträge der Gesellschaft nicht aus, um darüber hinaus Überschüsse zu erzielen. Nach jeweils Jahresverlusten in den Vorjahren (2011: rd. -94 TEUR, in 2012: rd. -74,5 TEUR), konnte erstmals im Jahresabschluss 2013 ein ganz geringer Überschuss von +1,87 EUR erwirtschaftet werden. In 2014 setzte sich allerdings dieser positive Trend weiter fort und ermöglichte – nicht zuletzt wegen der aktuellen Niedrigzinsphase - wiederum ein gutes Ergebnis in Höhe von 101.312,50 EUR, das auf neue Rechnung vorgetragen wird. Die aktuelle Planrechnung der Gesellschaft sieht für 2015 ebenfalls wieder einen Überschuss von 98 TEUR vor.

Unter dem 21.02.2013 wurde das jüngste Beteiligungsprojekt gemeinsam mit der Gemeinde Breidenbach aus der Taufe gehoben, das sich ausschließlich auf die Entwicklung und den möglichen Betrieb eines interkommunalen Windparks auf dem Schwarzenberg fokussiert. Die neu gegründete **Windpark Schwarzenberg GmbH (WPS)** startete dabei mit einem Stammkapital von 60 TEUR, das zu 50 % von der SWB GmbH gehalten wird. Die Beteiligung der SWB GmbH – anstelle der Stadt Biedenkopf - ermöglichte es insoweit für die Gemeinde Breidenbach, sich nach den damals einschlägigen kommunalrechtlichen Vorschriften (hier insb. § 121 Abs. 1a HGO) überhaupt erst im energieerzeugenden Bereich selbst wirtschaftlich zu betätigen. Das geplante Windvorranggebiet „Schwarzenberg" liegt zum überwiegenden Teil innerhalb der Gemarkung der Gemeinde Breidenbach, der Rest unmittelbar an der Gemarkungsgrenze auf Biedenkopfer Seite ausschließlich auf städt. Waldflächen. Die gemeinsame Planung und Entwicklung dieses interkommunalen Windparkprojektes wurde mit Beschlüssen der Stadtverordnetenversammlung vom 26. April und 28. Juni 2012 entsprechend auf den Weg gebracht.

In einem gemeinsamen Arbeitskreis, dem neben den beiden Bürgermeistern weitere Vertreter der Gemeindeverwaltung Breidenbach und Stadtverwaltung Biedenkopf sowie der Geschäftsführer der SWB GmbH angehören, werden die vielfältigen Planungsschritte koordiniert und soweit erforderlich durch externe Gutachter, wie z. B. zur Windhöffigkeit, Avifauna, Schall und Schattenwurf erbracht. Die vorbereitenden Beschlüsse werden insoweit formal vom Aufsichtsrat der WPS GmbH beschlossen, der mit jeweils 5 Personen paritätisch von den beiden Kommunen besetzt ist. Für die Planungs- und Entwicklungsleistungen zum Projekt bedient sich die WPS GmbH seit Ende April 2013 der E.ON Mitte Natur GmbH, Dillenburg, (heute: **EAM Natur GmbH**). Für eine Professionalisierung der nebenamtlichen Geschäftsführung wurde darüber hinaus ab Februar 2014 eine GF-Besorgungsvereinbarung mit der **Hermann Hofmann Erneuerbare Energien Projekt GmbH (HHEEP)**, Solms-Niederbiel, getroffen. Die HHEEP hat bereits einschlägige Erfahrungen mit drei Windparks gesammelt, davon einen mit kommunaler Beteiligung durch die Gemeinde Mengerskirchen. Diese Vorkenntnisse waren auch für das Projekt Schwarzenberg von großem Nutzen, insbesondere bei den Verhandlungen mit dem ausgewählten WEA-Lieferanten, der Fa. Nordex Energy GmbH, Hamburg, sowie mit dem heimischen Bankenkonsortium aus Sparkasse Marburg-Biedenkopf und VR Bank Biedenkopf-Gladenbach eG unter Federführung der DZ Bank AG, Frankfurt/M., die für die Strukturierung der Gesamtfinanzierung verantwortlich tätig wird.

Nach Verabschiedung des Wirtschaftsplanes für die Geschäftsjahre 2015 und 2016 bei der WPS GmbH erfolgte zwischenzeitlich zur Gesamtfinanzierung des Windparkprojektes bei den beteiligten Kommunen Breidenbach und Biedenkopf die notwendige Bereitstellung von jeweils 6,0 Mio. EUR über entsprechende Nachtragshaushaltssatzungen im Wege der Erhöhung des Kreditrahmens und im April 2015 wurden abschließend die erforderlichen Grundsatzbeschlüsse der kommunalen Entscheidungsgremien zum konkreten Bau und Betrieb des interkommunalen Windparks mit jeweils deutlicher mehrheitlicher Zustimmung herbeigeführt.

Nachdem Ende Juli 2014 durch die EAM Natur GmbH beim zust. RP Gießen ein Antrag auf Genehmigung des Windparks Schwarzenberg nach dem BImSchG gestellt wurde, der die Errichtung von 9 WEA der Fa. Nordex GmbH, N117 mit jeweils 2,4 MW Leistung vorsieht, erfolgte im Zuge der Vorprüfung noch zusätzlich die Durchführung einer Umweltverträglichkeitsprüfung (UVP), die darüber hinaus noch eine weitere Öffentlichkeitsbeteiligung zur Folge hatte. Dadurch hat sich die Dauer der Genehmigungsprüfung deutlich verlängert, so dass aktuell mit einer Genehmigung im November 2015 gerechnet wird. Vereinbarungsgemäß erfolgt anschließend eine Übertragung der Genehmigung auf die WPS, die dann planmäßig nach heutigem Stand die Inbetriebnahme des Windparks bis Ende 2016 vornehmen könnte.

Wolfgang Buder
Geschäftsführer
SWB STADTWERKE BIEDENKOPF GMBH

Biedenkopf, im Okt. 2015

Freizeit, Erholung & Kultur
Eigenbetrieb der Stadt Biedenkopf

Wirtschaftsplan
für das Wirtschaftsjahr 2016

Freizeit, Erholung & Kultur
Eigenbetrieb der Stadt Biedenkopf

Inhaltsangabe

1. Vorbemerkung

2. Wirtschaftsplan 2016
2.1 Erfolgsplan 2016
2.2 Erfolgsplan 2016 – Erläuterungen zu den einzelnen Teilergebnishaushalten

3. Vermögensplan

4. Stellenübersicht

1. Vorbemerkung

Für die Bereiche „Freizeit, Erholung und Kultur“ hat die Stadtverordnetenversammlung in ihrer Sitzung am 28. Februar 2008 einen Eigenbetrieb gemäß § 127 Hessische Gemeindeordnung (HGO) und des Eigenbetriebsgesetzes (EigBGes) gegründet. Er wird nach den Bestimmungen der Betriebssatzung vom 29. Februar 2008 geführt.

Gemäß Zweckbestimmung und vertraglicher Vereinbarungen bewirtschaftet der Eigenbetrieb das Freizeitzentrum Sackpfeife, das Lahnauenbad, die Tourist-Information und die Bücherei. Weitere Bereiche des operativen Handelns betreffen die Themen Kultur, Tourismus und das Veranstaltungsmanagement hierfür.

Der Betriebskommission gehören an:

Mitglieder	**Stellvertreter**
Bürgermeister Joachim Thiemig (Vorsitzender)	
Stadtrat Ewald Achenbach	Stadtverordneter Herbert Nassauer
Stadtrat Albert Cziegler	N. N.
Stadtrat Rainer Höhn	Stadtrat Arnd Prätorius
Stadtrat Dietrich Stark	Ersten Stadtrat Jürgen Schneider
Stadtverordnete Sophie Cyriax	Stadtverordneter Heinz Funk
Stadtverordneter Thomas Pitz	Stadtverordneter Jörg Sperling
Stadtverordneter Heinz Olbert	Stadtverordneter Michael Miss
Stadtverordneter Gerhard Hesse	Stadtverordneter M. Blöcher-Ortmüller
Personalrat Carina Soldan	
Personalrat Matthias Feuring	

Eigenbetrieb „Freizeit, Erholung und Kultur“

Wolfgang Müller, Betriebsleiter

2. Wirtschaftsplan

2.1 Erfolgsplan

Der Wirtschaftsplan 2016 schließt mit einem Gesamtergebnis in Höhe von 1.027.570 € ab. Für dieses Geschäftsjahr erhält der Eigenbetrieb 750.000 € an Betriebskostenzuschüssen von der Stadt Biedenkopf. Dies entspricht einer Erhöhung von 88.000 € gegenüber dem Ansatz von 2015. Diese zusätzlichen Mittel werden überwiegend für Personalaufstockungen benötig.

Der Eigenbetrieb erzielt zudem Erträge mit der Nutzung der Freizeiteinrichtungen auf der Sackpfeife und mit dem Verkauf von Eintrittskarten für das Lahnauenbad. Beide Einnahmesituationen werden stark durch das Wettergeschehen beeinflusst und können daher nur schwer für einzelne Jahre prognostiziert werden. Insbesondere ist das Wintergeschäft auf der Sackpfeife so gut wie nicht kalkulierbar.

Weitere Erträge werden noch durch den Verkauf von Handelswaren und den Vorverkauf von Eintrittskarten für diverse Veranstaltungen in der Tourist-Information erzielt.

Der Bereich Kultur trägt mit Eintritts- und Fördergeldern für das regionale Musical/Schlossfestival sowie dem Verkauf von Karten für Veranstaltungen weitere Erlöse bei.

Der Ansatz für die Umsatzerlöse liegt bei 274.520 €. Dies bedeutet eine Reduzierung um 58.900 € gegenüber dem vorangegangenen Wirtschaftsjahr (2015: 333.420 €) (siehe hierzu die Erläuterungen im Teilergebnishaushalt Sackpfeife).

Bei den Aufwendungen insgesamt dominieren die Personalkosten mit 589.460 €, die bezogenen Leistungen und der Materialaufwand in Höhe von 243.400 € sowie die sogenannten sonstigen betrieblichen Aufwendungen mit 193.760 €. Gegenüber dem Vorjahr ist der Ansatz für Personalkosten um 111.170 € erhöht.

Die Personalkosten aller Mitarbeiterinnen und Mitarbeiter des Eigenbetriebs sind innerhalb des Erfolgsplans den 6 Teilergebnishaushalten anteilig zugeordnet. Die bezogenen Leistungen beinhalten überwiegend Aufwendungen für die externe Personalgestellung im Freizeitzentrum Sackpfeife und im Lahnauenbad sowie weitere Dienst- und Reparaturleistungen diverser Firmen. Unter die sonstigen betrieblichen Aufwendungen fallen u.a. Miete, Versicherungen, Mitgliedsbeiträge, Werbungskosten, Bürobedarf, Telefon etc.

2.2 Erläuterungen zu den einzelnen Teilergebnishaushalten

Sackpfeife

Der Teilergebnishaushalt für die Sackpfeife hat ein Volumen von 257.400 €. Der Zuschuss durch die Stadt beträgt 153.950 € (2015: 138.300 €, 2014: 145.450 €).

Der Wirtschaftsplan sieht für die Sackpfeife Umsatzerlöse in Höhe von insgesamt 101.400 € vor. Hiervon entfallen 10.000 € auf die Parkraumbewirtschaftung.

Die Baumaßnahmen an der Bundesstraße 253 und die damit verbundenen Sperrungen werden sich negativ auf das Betriebsergebnis für das Freizeitzentrum Sackpfeife auswirken.

Durch die Modernisierung/Sanierung der Liftanlagen, die neuen Skooter, die Modernisierung der Gastronomie am Kaiser-Wilhelm-Turm, die Publikation einer neuen Wanderkarte und die Ausschilderung eines neuen kleinen Rundwegs auf dem Sackpfeifenplateau erhofft sich der Eigenbetrieb einen Imagegewinn für die Sackpfeife und damit einhergehend auch mittelfristig eine Steigerung der touristischen Nachfrage.

Wichtig ist in diesem Zusammenhang, dass die Berghütte künftig erfolgreich bewirtschaftet wird und mit ihrem kulinarischen Angebot und entsprechender Serviceorientierung die Gäste des Freizeitzentrums überzeugt. Dies ist eine sehr wichtige Komponente für eine künftig positive Entwicklung des gesamten Freizeitzentrums Sackpfeife.

Lahnauenbad

Der Gesamtansatz für den Teilergebnishaushalt Lahnauenbad beträgt 305.100 € und liegt somit im Vergleich zum Vorjahr 3.850 € (2015: 308.950 €) niedriger. Die dominierenden Aufwendungen für die Bewirtschaftung des Lahnauenbades stehen an für Personal, Energie (Wärme, Strom) und für bezogene Leistungen. Unter letzterem verbergen sich insbesondere die Aufwendungen für die Reinigung und die personelle Besetzung der Kasse.

Folgende Einsparmaßnahmen haben sich bewährt und werden konsequent beibehalten: Die Besetzung der Kasse erfolgt in den Saisonspitzen durch externes Personal, während bei geringer Besucherfrequenz die Eintrittsgelder durch das eigene Fachpersonal kassiert werden. Die Pflege der Außenanlagen wird durch den Förderverein Lahnauenbad in Kombination mit dem Fachpersonal durchgeführt. Das Engagement des Fördervereins Lahnauenbad ist sehr hilfreich und wird vom Eigenbetrieb gern angenommen. Die vielseitige Unterstützung durch die Mitglieder des Fördervereins wirken sich sehr positiv auf das Bad aus.

Für 2016 wird der mögliche Saisonstart ab Mitte Mai für 3 - 3,5 Monate anvisiert. Ist jedoch die Witterung zu diesem Zeitpunkt für das Badegeschehen ungünstig, wird der Öffnungstermin verschoben. Diese Vorgehensweise sowie der zeitlich vorgezogene Verkauf von vergünstigten Saisonkarten haben sich in den Vorjahren sehr bewährt.

Insgesamt sieht der Plan für das Lahnauenbad Erträge aus Eintrittsgeldern in Höhe von 75.000 € vor (2015: 65.000 €, erzielt wurde ein Ertrag von 68.966 €).

Kultur

Die Kultur 2016 setzt ihre Maßnahmen und Schwerpunkte in den zwei Bereichen Schlossfestival und klassische Kulturveranstaltungen fort. Weiterhin werden die Themen „Belebung der Innenstadt/Markenbildung“ sowie „Kooperationen mit Bildung & Sozialem“ fortgeführt.

Durch die gute Ertragssituation und Auslastung der kulturellen Veranstaltungen können Preis- und Lohnkostensteigerungen aufgefangen werden. Erfreulich ist, dass die Anzahl und auch die Qualität der Veranstaltungen der Vorjahre noch intensiviert und optimiert werden konnte. Insgesamt sieht die Planung für die Kultur Umsatzerlöse in Höhe von 92.920 € vor. Der städtische Zuschuss liegt bei 107.510 €.

Die Umsatzerlöse gliedern sich wie folgt:

- 77.320 € im Bereich „Veranstaltungen“ (Kartenverkauf Musical, Konzerte, usw.)
- 200 € im Bereich „Handelsware“ (Stadtfest, Catering usw.)
- 15.400 € im Bereich „sonstige Umsatzerlöse“ (Fördermittel von Land und Kreis, z.B. Leseland Hessen, Kultursommer Mittelhessen, Lottomittel, Sponsoring, Anzeigen)

Wegen des großen Erfolges des Musicals „Der Postraub“ in 2015 ist für 2016 eine Wiederaufnahme vorgesehen. Es ist davon auszugehen, dass diese wiederum viele Besucher aktivieren wird. In 2015 war das Angebot kleiner als die Nachfrage und es hätten noch mehr Eintrittskarten verkauft werden können. Die Schlossfestspiele haben sich etabliert und sollen künftig fortgeführt werden. Deshalb wird die Stelle für den Bereich Kultur von 0,6 TZÄ auf 1,0 VZÄ dauerhaft aufgestockt.

Im Bereich „Jugend und Bildung“ werden die Schulkooperationen fortgeführt. Die klassischen Kulturveranstaltungen bilden im üblichen Rahmen die Bereiche Musik, Literatur, Darstellende und Bildende Kunst ab. Alle Sparten erfreuen sich guter Resonanz.

Tourismus
Der Plan für den Teilergebnishaushalt sieht für 2016 ein Gesamtergebnis von 58.600 € vor. Es werden Verkaufserlöse der Tourist-Information in Höhe von 4.900 € prognostiziert. Bei den Aufwendungen dominieren die Personalkosten und der Beitrag für die Mitgliedschaft der Stadt Biedenkopf im Naturpark Lahn-Dill-Bergland in Höhe von 9.000 €.

Bücherei
Die Bücherei ist dem Eigenbetrieb zugeordnet und seit 2012 in den Räumlichkeiten der Stadtschule untergebracht. Diese Kooperation zwischen Schule und Eigenbetrieb ist als vorteilhaft zu bewerten. Durch das Zusammenfügen beider Bibliotheken können längere und somit kundengerechtere Öffnungszeiten angeboten werden. Der Wirtschaftsplan sieht für die Bücherei 15.040 € vor. Die personelle Besetzung der Einrichtung kostet rund 8.000 €. Mittel für neue Bücher sind nur sehr eingeschränkt vorhanden.

Verwaltung
Im Gesamtergebnis schließt der Teilergebnishaushalt Verwaltung mit einer Summe von 191.900 € ab. Der Zuschussbedarf der Stadt liegt bei 191.000 €. Die Aufwendungen für Personal dominieren diesen Teilergebnishaushalt. Hinzu kommen noch die Kosten für die Miete der Büroräume, Steuerberatung und Wirtschaftsprüfung.

3. Vermögensplan

Ein Vermögensplan gemäß § 17 EigBGes ist nicht zu erstellen, weil hiervon nur Anlageveränderungen betroffen wären. Der Eigenbetrieb verfügt über kein Anlagevermögen. Dieses wird von der Stadt Biedenkopf geführt.

4. Stellenübersicht

In 2016 beschäftigt der Eigenbetrieb 12 Mitarbeiterinnen und Mitarbeiter mit einem Stellenansatz von 9,2 VZÄ (siehe Anlage).

Eigenbetrieb "Freizeit, Erholung und Kultur" der Stadt Biedenkopf

Erfolgsplan

EB Freizeit, Erholung und Kultur

Nr.	Bezeichnung	Ergebnis 2014	Ansatz 2015	Ansatz 2016	Plan 2017	Plan 2018	Plan 2019
01	**Gewinn- und Verlustrechnung**	**0,00**	**0,00**	**0,00**	**0,00**	**0,00**	**0,00**
02		0,00	0,00	0,00	0,00	0,00	0,00
03	1. Umsatzerlöse	208.680,28	333.420,00	274.520,00	279.890,00	285.260,00	291.000,00
07	4. sonstige betriebliche Erträge	749.719,53	673.500,00	753.050,00	758.050,00	765.550,00	773.550,00
11	**Summe Umsatzerlöse**	**958.399,81**	**1.006.920,00**	**1.027.570,00**	**1.037.940,00**	**1.050.810,00**	**1.064.550,00**
12		0,00	0,00	0,00	0,00	0,00	0,00
13	**5. Materialaufwand:**	**0,00**	**0,00**	**0,00**	**0,00**	**0,00**	**0,00**
14	a) Aufwendungen für Roh-, Hilfs- und	-20.475,92	-18.950,00	-17.150,00	-17.100,00	-17.100,00	-17.100,00
15	Betriebsstoffe und für	0,00	0,00	0,00	0,00	0,00	0,00
16	bezogene Waren	-29.655,83	-32.100,00	-15.900,00	-15.900,00	-15.900,00	-15.900,00
17	b) Aufwendungen für bezogene	0,00	0,00	0,00	0,00	0,00	0,00
18	Leistungen	-294.875,53	-298.765,00	-210.350,00	-210.350,00	-210.350,00	-210.390,00
20	**Summe Materialaufwand**	**-345.007,28**	**-349.815,00**	**-243.400,00**	**-243.350,00**	**-243.350,00**	**-243.390,00**
22	**6. Personalaufwand:**	**0,00**	**0,00**	**0,00**	**0,00**	**0,00**	**0,00**
23	a) Löhne und Gehälter	-362.016,16	-371.360,00	-455.700,00	-464.900,00	-474.800,00	-485.000,00
24	b) Soziale Abgaben und Aufwendungen	0,00	0,00	0,00	0,00	0,00	0,00
25	für Altersversorgung	0,00	0,00	0,00	0,00	0,00	0,00
26	und für Unterstützung	-97.058,26	-106.930,00	-133.760,00	-136.650,00	-139.790,00	-142.900,00
27	(davon für Altersversorgung)	-28.583,91	-32.730,00	-39.810,00	-40.770,00	-41.690,00	-42.650,00
29	**Summe Personalaufwand**	**-459.074,42**	**-478.290,00**	**-589.460,00**	**-601.550,00**	**-614.590,00**	**-627.900,00**
31	7. Abschreibungen:	0,00	0,00	0,00	0,00	0,00	0,00
34	Sachanlagen	0,00	-350,00	0,00	0,00	0,00	0,00
41	**Summe Abschreibungen**	**0,00**	**-350,00**	**0,00**	**0,00**	**0,00**	**0,00**
43	8. Sonstige betriebliche Aufwendungen	-175.456,94	-179.065,00	-193.760,00	-193.590,00	-193.420,00	-193.810,00
53	11. Sonstige Zinsen und ähnliche Erträge	394,72	500,00	550,00	550,00	550,00	550,00
59	13. Zinsen und ähnliche Aufwendungen	-4,39	-100,00	-50,00	-50,00	-50,00	-50,00
62	**14. Ergebnis der gewöhnlichen Geschäfts-**	**0,00**	**0,00**	**0,00**	**0,00**	**0,00**	**0,00**
63	**tätigkeit**	**-20.748,50**	**-200,00**	**1.450,00**	**-50,00**	**-50,00**	**-50,00**
72	17. Außerordentliche Erträge	425,18	900,00	350,00	350,00	350,00	350,00
73	18. Außerordentliche Aufwendungen	-9.015,29	-300,00	-1.500,00	0,00	0,00	0,00
74	**19. Summe außerordentliches Ergebnis**	**-8.590,11**	**600,00**	**-1.150,00**	**350,00**	**350,00**	**350,00**
76	20. Steuern vom Einkommen und vom	0,00	0,00	0,00	0,00	0,00	0,00
77	Ertrag	-24.372,00	0,00	0,00	0,00	0,00	0,00
78	21. Sonstige Steuern	-470,94	-400,00	-300,00	-300,00	-300,00	-300,00
79		0,00	0,00	0,00	0,00	0,00	0,00
80	**22. Jahresgewinn/Jahresverlust**	**-54.181,55**	**0,00**	**0,00**	**0,00**	**0,00**	**0,00**

Eigenbetrieb "Freizeit, Erholung und Kultur" der Stadt Biedenkopf

Vermögensplan (Mittelherkunft)

EB Freizeit, Erholung und Kultur

Nr.	Bezeichnung	Ergebnis 2014	Ansatz 2015	Ansatz 2016	Plan 2017	Plan 2018	Plan 2019
01	Zuführungen zum Stammkapital						
02	Zuführungen zu Rücklagen abzüglich Entnahmen						
03	Zuführungen zu langfristigen Rückstellungen abzüglich Entnahmen						
04	Zuführungen zu Sonderposten mit Rücklageanteil abzüglich Entnahmen						
07	Abschreibungen und Anlagenabgänge (ohne Nr. 6)		350,00				
08	Vom Anschaffungswert abzusetzende Kapitalzuschüsse						
09	Zuschüsse Nutzungsberechtigter abzüglich Entnahmen aus Pos.C der Passivseite Bil						
10	Rückflüsse aus gewährten Darlehen						
11	Kredite						
12	a) von der Gemeinde						
13	b) von Dritten						
14	.....						
15	Deckungsmittel des Vermögensplans insgesamt		350,00				

Eigenbetrieb "Freizeit, Erholung und Kultur" der Stadt Biedenkopf

Vermögensplan (Mittelverwendung)

EB Freizeit, Erholung und Kultur

Nr.	Bezeichnung	Ergebnis 2014	Ansatz 2015	Ansatz 2016	Plan 2017	Plan 2018	Plan 2019
06	1 Sachanlagen und immaterielle Anlagewerte						
09	2 Finanzanlagen						
10	3 Tilgung von Krediten						
11	4 Rückzahlung von Stammkapital						
12	5						
13	Ausgaben/Verpfl.erm.des.Verm.plans insgesamt						

Eigenbetrieb "Freizeit, Erholung und Kultur" der Stadt Biedenkopf

Finanzplan

EB Freizeit, Erholung und Kultur

Nr.	Bezeichnung	Ergebnis 2014	Ansatz 2015	Ansatz 2016	Plan 2017	Plan 2018	Plan 2019
01	**Deckungsmittel (Mittelherkunft)**						
02	Zuführungen zum Stammkapital						
03	Zuführung zu Rücklagen abzüglich Entnahmen	-86.000					
04	Zuführungen zu langfristigen Rückstellungen abzüglich Entnahmen						
05	Zuführungen zu Sonderposten mit Rücklageanteil abzüglich Entnahmen						
08	Abschreibungen und Anlagenabgänge		350				
09	Vom Anschaffungswert abzusetzende Kapitalzuschüsse						
10	Zuschüsse Nutzungsberechtiger abzüglich Entnahmen						
11	Rückflüsse aus gewährten Darlehen						
12	Kredite						
13	a) von der Gemeinde						
14	b) von Dritten						
15	.....						
16	Deckungsmittel Insgesamt						
17	**Ausgaben (Mittelverwendung)**						
23	Sachanlagen und immaterielle Anlagewerte						
25	Tilgung von Krediten						
26	Rückzahlung von Stammkapital						
27	.....						
28	Ausgaben insgesamt						

Eigenbetrieb "Freizeit, Erholung und Kultur" der Stadt Biedenkopf

Übersicht der Einn. und Ausg. die sich auf den Haushalt der Stadt auswirken

EB Freizeit, Erholung und Kultur

Nr.	Bezeichnung	Ergebnis 2014	Ansatz 2015	Ansatz 2016	Plan 2017	Plan 2018	Plan 2019
01	**Einnahmen**						
02	1. Zuweisungen zur Eigenkapitalaufstockung						
03	2. Zuweisungen zum Verlustausgleich						
04	3. Verwaltungskostenbeiträge, Zuschüsse, Zinsen	652.400,00	662.000,00	750.000,00	755.000,00	762.500,00	770.500,00
05	4. Darlehen der Gemeinde						
06	**Ausgaben**						
07	1. Gewinnabführungen						
08	2. Konzessionsabgaben						
09	3. Verwaltungskostenbeiträge, Zinsen	-163,00		-150,00	-150,00	-150,00	-150,00
10	4. Eigenkapitalrückzahlung						
11	5. Tilgung von Darlehen der Gemeinde						

Eigenbetrieb "Freizeit, Erholung und Kultur" der Stadt Biedenkopf

Teilergebnishaushalt 010101 Sackpfeife

EB Freizeit, Erholung und Kultur

Nr.	Bezeichnung	Ergebnis 2014	Ansatz 2015	Ansatz 2016	Plan 2017	Plan 2018	Plan 2019
5002000	Umsatzerlöse aus Handelswaren	459	500	800	800	800	800
5003000	Umsatzerlöse aus Parkraumbewirtschaftung	4.718	15.500	10.000	10.000	10.000	10.000
5004000	Umsatzerlöse aus d. Nutzung v. Einrichtungen	40.863	136.000	90.500	95.500	100.500	105.500
5005000	sonstige Umsatzerlöse			100	100	100	100
5199999	SU Umsatzerlöse	46.041	152.000	101.400	106.400	111.400	116.400
5300100	Erlöse aus Lieferungen und Leistungen	1.800	2.000	2.000	2.000	2.000	2.000
5303000	Erlöse aus Betriebskostenzuschüssen	145.450	138.300	153.950	151.600	149.300	147.000
5339999	SU Sonstige betriebliche Erträge	147.250	140.300	155.950	153.600	151.300	149.000
5390100	andere sonst.betr. Erträge	30	50	50	50	50	50
5399999	SU Andere sonstige betriebliche Erträge	30	50	50	50	50	50
5989000	sonstige periodenfremde Erträge	126	700				
5999998	SU außerordentliche Erträge	126	700				
5999999	**SU Erträge (Kontenklasse 5)**	**193.447**	**293.050**	**257.400**	**260.050**	**262.750**	**265.450**
6010100	Aufw.für Büromat. u. Durcks. d. Verw. u. ähnl. Ei.		-50				
6010300	Hilfsstoffe	-2.555	-1.300	-2.050	-2.050	-2.050	-2.050
6010400	sonst. Verbrauchsmaterial	-7.642	-5.800	-5.500	-5.500	-5.500	-5.500
6010999	SU Verbrauchsmaterial	-10.197	-7.150	-7.550	-7.550	-7.550	-7.550
6051000	Strom	-8.023	-12.000	-12.000	-12.000	-12.000	-12.000
6055000	Treibstoffe	-2.146	-3.000	-2.000	-2.000	-2.000	-2.000
6056000	Wasser	-401	-250	-400	-400	-400	-400
6059999	SU Energie (Strom,Gas,Fernw.Heizöl usw.)	-10.569	-15.250	-14.400	-14.400	-14.400	-14.400
6061000	Materialaufw. für Gebäude u. Außenanl.	-12.494	-15.750	-7.050	-7.050	-7.050	-7.050
6062000	Materialaufw. für techn. Anl. in Betriebsb.	-1.889	-1.400	-3.100	-3.100	-3.100	-3.100
6069999	SU Aufwendungen für Materialbedarf	-22.419	-19.450	-13.950	-13.950	-13.950	-13.950
6099999	SU Betrieblich Aufwendungen	-43.186	-41.850	-35.900	-35.900	-35.900	-35.900
6101000	Fremdleist. für Erzeugn.u.and. Umsatzleist.	-1.789	-2.750	-1.650	-1.650	-1.650	-1.650
6110000	Fremdleistungen für Auftragsgewinnung	-92.610	-93.000	-68.000	-68.000	-68.000	-68.000
6132000	Aufwand für Leiharbeitskräfte	-8.250	-14.500				
6139000	sonstige weitere Fremdleistungen	-13.641	-2.100	-1.350	-1.350	-1.350	-1.350
6161000	Instandh. Geb., Außenanl. (Bauunterh.)	-11.562	-8.600	-7.000	-7.000	-7.000	-7.000
6163000	Instandh. von Einrichtung u. Ausstattung	-3.925	-4.650	-3.100	-3.100	-3.100	-3.100
6169000	sonstige Fremdinstandhaltung	-21		-50	-50	-50	-50
6171000	Aufwendungen für Fremdentsorgung	-3.733	-3.900	-3.600	-3.600	-3.600	-3.600
6173000	Fremdreinigung	-1.234	-1.300	-1.550	-1.550	-1.550	-1.550
6179000	And. sonstige Aufwendungen f. bezogene Leistungen	-9.998	-4.700	-4.950	-4.950	-4.950	-4.950
6199999	SU Aufwendungen für bezogene Leistungen	-146.763	-135.500	-91.250	-91.250	-91.250	-91.250
6201000	Entg.für geleist.Arbeitszeit (einschl. Zul.)	-79.043	-80.000	-97.000	-99.000	-101.000	-103.000
6299999	SU Entgelte Arbeitnehmer	-79.043	-80.000	-97.000	-99.000	-101.000	-103.000
6399999	SU Löhne und Gehälter	-79.043	-80.000	-97.000	-99.000	-101.000	-103.000
6401000	AG-Anteil zur Sozialvers. Entgeltber.	-14.797	-16.500	-17.250	-17.700	-18.200	-18.700
6420000	Beiträge z. Berufsgen.sch.u.Unfallvers.	-259	-300	-200	-200	-200	-200
6439999	Su Soziale Abgaben	-15.056	-16.800	-17.450	-17.900	-18.400	-18.900
6470000	Zukunftsicherung/Zusatzvers. Entgeltber.	-6.185	-6.800	-7.500	-7.700	-7.900	-8.100
6499999	SU Aufwendungen für Altersvers.u. Unterstützung	-6.185	-6.800	-7.500	-7.700	-7.900	-8.100
6650000	Abschreibung geringw.Wirtsch.g. (GWG)		-50				
6669999	SU Abschreibungen		-50				
6701000	Mieten, Pachten, Erbbauzinsen	-1.278	-1.400	-1.300	-1.300	-1.300	-1.300

Eigenbetrieb "Freizeit, Erholung und Kultur" der Stadt Biedenkopf

Teilergebnishaushalt 010101 Sackpfeife

EB Freizeit, Erholung und Kultur

Nr.	Bezeichnung	Ergebnis 2014	Ansatz 2015	Ansatz 2016	Plan 2017	Plan 2018	Plan 2019
6730000	Gebühren	-2.791	-3.250	-2.800	-2.800	-2.800	-2.800
6790000	sonstige Aufw. f. d. Inanspruchn. v. Rechten u. Diensten	-6	-100	-50	-50	-50	-50
6831000	Datenübertragungskosten		-100				
6832000	Telefonkosten	-1.284	-1.400	-1.000	-1.000	-1.000	-1.000
6850000	Reisekosten	-76	-500	-100	-100	-100	-100
6861000	Aufw. für Öffentlichkeitsarbeit	-601	-2.000	-700	-700	-700	-700
6862000	Aufw. für Gästebewirtung (Repräsentation)	-67	-300	-150	-150	-150	-150
6880000	Aufw. Für Fort- und Weiterbildung	-330	-500	-350	-350	-350	-350
6901000	Kfz-Versicherungsbeiträge	-551	-500	-600	-600	-600	-600
6910000	Beitr. Wirtschaftsverb. & Berufsvertr, sonst. Vere	-640	-1.300	-650	-650	-650	-650
6993000	übrige sonstige betriebliche Aufwendungen	-268	-250	-300	-300	-300	-300
6999998	SU Sonstige betriebliche Aufwendungen	-7.892	-11.600	-8.000	-8.000	-8.000	-8.000
6999999	**SU Aufwendungen (Kontenklasse 6)**	**-298.125**	**-292.600**	**-257.100**	**-259.750**	**-262.450**	**-265.150**
7030000	Kfz-Steuer	-279	-400	-300	-300	-300	-300
7099999	SU Betriebliche Steuern	-279	-400	-300	-300	-300	-300
7970000	periodenfremde Aufwendungen	-7.914	-50				
7999998	SU Außerordentlicher Aufwand	-7.914	-50				
7999999	**SU weitere Aufwendungen (Kontenklasse 7)**	**-8.193**	**-450**	**-300**	**-300**	**-300**	**-300**

Eigenbetrieb "Freizeit, Erholung und Kultur" der Stadt Biedenkopf

Teilergebnishaushalt 010102 Lahnauenbad

EB Freizeit, Erholung und Kultur

Nr.	Bezeichnung	Ergebnis 2014	Ansatz 2015	Ansatz 2016	Plan 2017	Plan 2018	Plan 2019
5004000	Umsatzerlöse aus d. Nutzung v. Einrichtungen	52.039	65.000	75.000	75.000	75.000	75.000
5199999	SU Umsatzerlöse	52.039	65.000	75.000	75.000	75.000	75.000
5303000	Erlöse aus Betriebskostenzuschüssen	213.300	243.950	230.100	233.100	237.000	241.050
5339999	SU Sonstige betriebliche Erträge	213.300	243.950	230.100	233.100	237.000	241.050
5999999	**SU Erträge (Kontenklasse 5)**	**265.339**	**308.950**	**305.100**	**308.100**	**312.000**	**316.050**
6010100	Aufw.für Büromat. u. Durcks. d. Verw. u. ähnl. Ei.	-30	-50	-50	-50	-50	-50
6010300	Hilfsstoffe	-464	-700	-600	-600	-600	-600
6010400	sonst. Verbrauchsmaterial	-7.648	-7.600	-6.000	-6.000	-6.000	-6.000
6010999	SU Verbrauchsmaterial	-8.142	-8.350	-6.650	-6.650	-6.650	-6.650
6051000	Strom	-16.406	-17.700	-16.000	-16.000	-16.000	-16.000
6053000	Fernwärme	-34.347	-43.800	-34.450	-34.450	-34.450	-34.450
6055000	Treibstoffe	-401	-300	-450	-450	-450	-450
6056000	Wasser	-598	-1.650	-600	-600	-600	-600
6057000	Abwasser	-771	-2.100	-750	-750	-750	-750
6059999	SU Energie (Strom,Gas,Fernw.Heizöl usw.)	-52.523	-65.550	-52.250	-52.250	-52.250	-52.250
6061000	Materialaufw. für Gebäude u. Außenanl.	-821	-700	-500	-500	-500	-500
6062000	Materialaufw. für techn. Anl. in Betriebsb.	-524	-50	-450	-450	-450	-450
6069999	SU Aufwendungen für Materialbedarf	-1.822	-1.550	-1.600	-1.600	-1.600	-1.600
6099999	SU Betrieblich Aufwendungen	-62.487	-75.450	-60.500	-60.500	-60.500	-60.500
6101000	Fremdleist. für Erzeugn.u.and. Umsatzleist.	-2.223	-1.500	-1.650	-1.650	-1.650	-1.650
6110000	Fremdleistungen für Auftragsgewinnung	-11.661	-26.000	-11.700	-11.700	-11.700	-11.700
6139000	sonstige weitere Fremdleistungen	-950	-1.150	-700	-700	-700	-700
6162000	Instandh.von techn. Anlagen in Betriebsb.	-564	-750	-500	-500	-500	-500
6163000	Instandh. von Einrichtung u. Ausstattung	-319	-1.450	-250	-250	-250	-250
6166000	Wartungskosten	-5.722	-5.400	-5.000	-5.000	-5.000	-5.000
6169000	sonstige Fremdinstandhaltung	-606		-400	-400	-400	-400
6171000	Aufwendungen für Fremdentsorgung	-914	-900	-700	-700	-700	-700
6173000	Fremdreinigung	-10.505	-17.000	-15.000	-15.000	-15.000	-15.000
6179000	And. sonstige Aufwendungen f. bezogene Leistungen	-7.131	-950	-5.700	-5.700	-5.700	-5.700
6199999	SU Aufwendungen für bezogene Leistungen	-40.594	-55.100	-41.600	-41.600	-41.600	-41.600
6201000	Entg.für geleist.Arbeitszeit (einschl. Zul.)	-112.068	-139.000	-143.000	-145.800	-148.800	-151.800
6299999	SU Entgelte Arbeitnehmer	-112.068	-139.000	-143.000	-145.800	-148.800	-151.800
6399999	SU Löhne und Gehälter	-112.068	-139.000	-143.000	-145.800	-148.800	-151.800
6401000	AG-Anteil zur Sozialvers. Entgeltber.	-21.738	-25.000	-30.100	-30.700	-31.300	-32.000
6420000	Beiträge z. Berufsgen.sch.u.Unfallvers.	-384	-600	-400	-400	-400	-400
6439999	Su Soziale Abgaben	-22.122	-25.600	-30.500	-31.100	-31.700	-32.400
6470000	Zukunftsicherung/Zusatzvers. Entgeltber.	-9.340	-12.000	-13.000	-13.300	-13.600	-13.950
6499999	SU Aufwendungen für Altersvers.u. Unterstützung	-9.340	-12.000	-13.000	-13.300	-13.600	-13.950
6790000	sonstige Aufw. f. d. Inanspruchn. v. Rechten u. Diensten		-150				
6810000	Aufw. für Zeitungen u Fachlit. d. Verw. u ähnl. Ei			-350	-350	-350	-350
6832000	Telefonkosten	-462	-550	-400	-400	-400	-400
6840000	amtliche Bekanntmachungen	-197	-200	-100	-100	-100	-100
6850000	Reisekosten		-50	-2.500	-2.500	-2.500	-2.500
6860000	Verwaltungskostenbeiträge	-163		-150	-150	-150	-150
6861000	Aufw. für Öffentlichkeitsarbeit	-248	-400	-250	-250	-250	-250

Eigenbetrieb "Freizeit, Erholung und Kultur" der Stadt Biedenkopf

Teilergebnishaushalt 010102 Lahnauenbad

EB Freizeit, Erholung und Kultur

Nr.	Bezeichnung	Ergebnis 2014	Ansatz 2015	Ansatz 2016	Plan 2017	Plan 2018	Plan 2019
6869000	sonst. Aufwendungen für Repräsentation		-50				
6880000	Aufw. Für Fort- und Weiterbildung		-100	-50	-50	-50	-50
6910000	Beitr. Wirtschaftsverb. & Berufsvertr, sonst. Vere	-6.260	-300	-12.000	-12.000	-12.000	-12.000
6999998	SU Sonstige betriebliche Aufwendungen	-7.330	-1.800	-15.800	-15.800	-15.800	-15.800
6999999	**SU Aufwendungen (Kontenklasse 6)**	**-253.941**	**-308.950**	**-304.400**	**-308.100**	**-312.000**	**-316.050**
7970000	periodenfremde Aufwendungen	-620		-700			
7999998	SU Außerordentlicher Aufwand	-620		-700			
7999999	**SU weitere Aufwendungen (Kontenklasse 7)**	**-620**		**-700**			

Eigenbetrieb "Freizeit, Erholung und Kultur" der Stadt Biedenkopf

Teilergebnishaushalt 010201 Kultur

EB Freizeit, Erholung und Kultur

Nr.	Bezeichnung	Ergebnis 2014	Ansatz 2015	Ansatz 2016	Plan 2017	Plan 2018	Plan 2019
5001000	Umsatzerlöse aus Veranstaltungen	101.823	50.610	77.320	77.690	78.060	78.800
5002000	Umsatzerlöse aus Handelswaren	2.981	22.850	200	200	200	200
5004000	Umsatzerlöse aus d. Nutzung v. Einrichtungen	266					
5005000	sonstige Umsatzerlöse	2.042	39.660	15.400	15.400	15.400	15.400
5199999	SU Umsatzerlöse	107.113	113.120	92.920	93.290	93.660	94.400
5303000	Erlöse aus Betriebskostenzuschüssen	59.140	53.240	107.510	109.270	111.320	112.870
5339999	SU Sonstige betriebliche Erträge	59.140	53.240	107.510	109.270	111.320	112.870
5390100	andere sonst.betr. Erträge	50					
5399999	SU Andere sonstige betriebliche Erträge	50					
5999999	**SU Erträge (Kontenklasse 5)**	**166.302**	**166.360**	**200.430**	**202.560**	**204.980**	**207.270**
6010100	Aufw.für Büromat. u. Durcks. d. Verw. u. ähnl. Ei.	-4					
6010300	Hilfsstoffe	-150					
6010400	sonst. Verbrauchsmaterial	-382	-1.700	-1.350	-1.350	-1.350	-1.350
6010999	SU Verbrauchsmaterial	-536	-1.700	-1.350	-1.350	-1.350	-1.350
6061000	Materialaufw. für Gebäude u. Außenanl.	-480					
6069999	SU Aufwendungen für Materialbedarf	-4.201	-10.000				
6099999	SU Betrieblich Aufwendungen	-4.737	-11.700	-1.350	-1.350	-1.350	-1.350
6101000	Fremdleist. für Erzeugn.u.and. Umsatzleist.	-677	-19.490	-10.570	-10.570	-10.570	-10.610
6110000	Fremdleistungen für Auftragsgewinnung	-236					
6139000	sonstige weitere Fremdleistungen	-60.114	-79.885	-61.000	-61.000	-61.000	-61.000
6171000	Aufwendungen für Fremdentsorgung	-350					
6173000	Fremdreinigung	-57					
6179000	And. sonstige Aufwendungen f. bezogene Leistungen	-38.794					
6199999	SU Aufwendungen für bezogene Leistungen	-100.228	-99.375	-71.570	-71.570	-71.570	-71.610
6201000	Entg.für geleist.Arbeitszeit (einschl. Zul.)	-30.591	-27.460	-76.000	-77.700	-79.500	-81.300
6299999	SU Entgelte Arbeitnehmer	-30.591	-27.460	-76.000	-77.700	-79.500	-81.300
6399999	SU Löhne und Gehälter	-30.591	-27.460	-76.000	-77.700	-79.500	-81.300
6401000	AG-Anteil zur Sozialvers. Entgeltber.	-6.119	-5.760	-16.000	-16.230	-16.700	-17.000
6420000	Beiträge z. Berufsgen.sch.u.Unfallvers.	-86		-200	-200	-200	-200
6439999	Su Soziale Abgaben	-6.205	-5.760	-16.200	-16.430	-16.900	-17.200
6470000	Zukunftsicherung/Zusatzvers. Entgeltber.	-2.505	-2.480	-7.000	-7.200	-7.350	-7.500
6499999	SU Aufwendungen für Altersvers.u. Unterstützung	-2.505	-2.480	-7.000	-7.200	-7.350	-7.500
6701000	Mieten, Pachten, Erbbauzinsen	-4.460	-1.510	-1.010	-1.010	-1.010	-1.010
6730000	Gebühren	-4.642	-2.500	-600	-600	-600	-600
6810000	Aufw. für Zeitungen u Fachlit. d. Verw. u ähnl. Ei	-7					
6832000	Telefonkosten	-420	-200	-200	-200	-200	-200
6850000	Reisekosten	-567					
6861000	Aufw. für Öffentlichkeitsarbeit	-12.346	-8.800	-15.640	-15.640	-15.640	-15.640
6862000	Aufw. für Gästebewirtung (Repräsentation)	-591	-35				
6869000	sonst. Aufwendungen für Repräsentation	-1.271	-330	-350	-350	-350	-350
6871000	Geschenke bis 35 €, Werbung	-54					
6872000	Geschenke über 35 €, Werbung	-204					
6890000	sonstige Aufwendungen für Kommunikation	-80					
6909000	Beiträge für sonstige Versicherungen	-2.483	-200	-200	-200	-200	-200
6910000	Beitr. Wirtschaftsverb. & Berufsvertr, sonst. Vere	-25	-120	-120	-120	-120	-120

Eigenbetrieb "Freizeit, Erholung und Kultur" der Stadt Biedenkopf

Teilergebnishaushalt 010201 Kultur

EB Freizeit, Erholung und Kultur

Nr.	Bezeichnung	Ergebnis 2014	Ansatz 2015	Ansatz 2016	Plan 2017	Plan 2018	Plan 2019
6993000	übrige sonstige betriebliche Aufwendungen	-37	-5.890	-10.190	-10.190	-10.190	-10.190
6999998	SU Sonstige betriebliche Aufwendungen	-27.187	-19.585	-28.310	-28.310	-28.310	-28.310
6999999	**SU Aufwendungen (Kontenklasse 6)**	**-171.452**	**-166.360**	**-200.430**	**-202.560**	**-204.980**	**-207.270**
7090000	sonstige betriebliche Steuern	-192					
7099999	SU Betriebliche Steuern	-192					
7970000	periodenfremde Aufwendungen	-470					
7999998	SU Außerordentlicher Aufwand	-470					
7999999	**SU weitere Aufwendungen (Kontenklasse 7)**	**-662**					

Eigenbetrieb "Freizeit, Erholung und Kultur" der Stadt Biedenkopf

Teilergebnishaushalt 010202 Tourismus

EB Freizeit, Erholung und Kultur

Nr.	Bezeichnung	Ergebnis 2014	Ansatz 2015	Ansatz 2016	Plan 2017	Plan 2018	Plan 2019
5001000	Umsatzerlöse aus Veranstaltungen	12	100	100	100	100	100
5002000	Umsatzerlöse aus Handelswaren	996	1.500	1.500	1.500	1.500	1.500
5003000	Umsatzerlöse aus Parkraumbewirtschaftung	64	100	200	200	200	200
5004000	Umsatzerlöse aus d. Nutzung v. Einrichtungen	633	1.050	1.100	1.100	1.100	1.100
5005000	sonstige Umsatzerlöse	1.357	250	2.000	2.000	2.000	2.000
5199999	SU Umsatzerlöse	3.062	3.000	4.900	4.900	4.900	4.900
5303000	Erlöse aus Betriebskostenzuschüssen	48.800	45.800	52.700	52.400	53.150	53.800
5339999	SU Sonstige betriebliche Erträge	48.800	45.800	52.700	52.400	53.150	53.800
5390100	andere sonst.betr. Erträge	440	450	1.000	1.000	1.000	1.000
5399999	SU Andere sonstige betriebliche Erträge	440	450	1.000	1.000	1.000	1.000
5999999	**SU Erträge (Kontenklasse 5)**	**52.302**	**49.250**	**58.600**	**58.300**	**59.050**	**59.700**
6010100	Aufw.für Büromat. u. Durcks. d. Verw. u. ähnl. Ei.		-200				
6010400	sonst. Verbrauchsmaterial		-50	-50			
6010999	SU Verbrauchsmaterial		-250	-50			
6051000	Strom	-89	-150	-100	-100	-100	-100
6056000	Wasser	-58	-100	-50	-50	-50	-50
6057000	Abwasser	-16	-50	-50	-50	-50	-50
6059999	SU Energie (Strom,Gas,Fernw.Heizöl usw.)	-163	-300	-200	-200	-200	-200
6061000	Materialaufw. für Gebäude u. Außenanl.	-98	-50	-50	-50	-50	-50
6069999	SU Aufwendungen für Materialbedarf	-136	-1.100	-300	-300	-300	-300
6099999	SU Betrieblich Aufwendungen	-299	-1.650	-550	-500	-500	-500
6101000	Fremdleist. für Erzeugn.u.and. Umsatzleist.	-443	-550	-300	-300	-300	-300
6139000	sonstige weitere Fremdleistungen	-120	-1.300	-150	-150	-150	-150
6161000	Instandh. Geb., Außenanl. (Bauunterh.)	-704	-50	-350	-350	-350	-350
6163000	Instandh. von Einrichtung u. Ausstattung	-54	-50	-50	-50	-50	-50
6179000	And. sonstige Aufwendungen f. bezogene Leistungen	-451	-1.150	-400	-400	-400	-400
6199999	SU Aufwendungen für bezogene Leistungen	-1.771	-3.100	-1.250	-1.250	-1.250	-1.250
6201000	Entg.für geleist.Arbeitszeit (einschl. Zul.)	-24.935	-23.700	-27.000	-27.400	-28.000	-28.500
6299999	SU Entgelte Arbeitnehmer	-24.935	-23.700	-27.000	-27.400	-28.000	-28.500
6399999	SU Löhne und Gehälter	-24.935	-23.700	-27.000	-27.400	-28.000	-28.500
6401000	AG-Anteil zur Sozialvers. Entgeltber.	-4.736	-5.300	-5.700	-5.800	-5.900	-6.000
6420000	Beiträge z. Berufsgen.sch.u.Unfallvers.	-84	-100	-100	-100	-100	-100
6439999	Su Soziale Abgaben	-4.820	-5.400	-5.800	-5.900	-6.000	-6.100
6470000	Zukunftsicherung/Zusatzvers. Entgeltber.	-2.067	-2.400	-2.450	-2.500	-2.550	-2.600
6499999	SU Aufwendungen für Altersvers.u. Unterstützung	-2.067	-2.400	-2.450	-2.500	-2.550	-2.600
6650000	Abschreibung geringw.Wirtsch.g. (GWG)		-300				
6669999	SU Abschreibungen		-300				
6730000	Gebühren	-168	-200	-9.100	-9.100	-9.100	-9.100
6820000	Porto und Versandkosten		-50				
6832000	Telefonkosten	-42	-50	-50	-50	-50	-50
6850000	Reisekosten	-17	-50	-50	-50	-50	-50
6861000	Aufw. für Öffentlichkeitsarbeit	-4.210	-2.700	-2.300	-2.300	-2.300	-2.300
6862000	Aufw. für Gästebewirtung (Repräsentation)	-280	-600	-250	-250	-250	-250
6871000	Geschenke bis 35 €, Werbung			-50	-50	-50	-50
6910000	Beitr. Wirtschaftsverb. & Berufsvertr, sonst. Vere	-8.911	-9.000	-8.950	-8.950	-8.950	-8.950
6999998	SU Sonstige betriebliche Aufwendungen	-13.628	-12.650	-20.750	-20.750	-20.750	-20.750

Eigenbetrieb "Freizeit, Erholung und Kultur" der Stadt Biedenkopf

Teilergebnishaushalt 010202 Tourismus

EB Freizeit, Erholung und Kultur

Nr.	Bezeichnung	Ergebnis 2014	Ansatz 2015	Ansatz 2016	Plan 2017	Plan 2018	Plan 2019
6999999	**SU Aufwendungen (Kontenklasse 6)**	**-47.519**	**-49.200**	**-57.800**	**-58.300**	**-59.050**	**-59.700**
7970000	periodenfremde Aufwendungen		-50	-800			
7999998	SU Außerordentlicher Aufwand		-50	-800			
7999999	**SU weitere Aufwendungen (Kontenklasse 7)**		**-50**	**-800**			

Eigenbetrieb "Freizeit, Erholung und Kultur" der Stadt Biedenkopf

Teilergebnishaushalt 010203 Bücherei

EB Freizeit, Erholung und Kultur

Nr.	Bezeichnung	Ergebnis 2014	Ansatz 2015	Ansatz 2016	Plan 2017	Plan 2018	Plan 2019
5001000	Umsatzerlöse aus Veranstaltungen	315	300	300	300	300	300
5002000	Umsatzerlöse aus Handelswaren	44					
5005000	sonstige Umsatzerlöse	67					
5199999	SU Umsatzerlöse	426	300	300	300	300	300
5303000	Erlöse aus Betriebskostenzuschüssen	9.960	10.460	14.740	14.830	14.930	15.580
5339999	SU Sonstige betriebliche Erträge	9.960	10.460	14.740	14.830	14.930	15.580
5999999	**SU Erträge (Kontenklasse 5)**	**10.386**	**10.760**	**15.040**	**15.130**	**15.230**	**15.880**
6010400	sonst. Verbrauchsmaterial	-13					
6010999	SU Verbrauchsmaterial	-13					
6069999	SU Aufwendungen für Materialbedarf	-1.028					
6099999	SU Betrieblich Aufwendungen	-1.041					
6101000	Fremdleist. für Erzeugn.u.and. Umsatzleist.	-663	-660	-650	-650	-650	-650
6169000	sonstige Fremdinstandhaltung		-180	-180	-180	-180	-180
6179000	And. sonstige Aufwendungen f. bezogene Leistungen		-150	-150	-150	-150	-150
6199999	SU Aufwendungen für bezogene Leistungen	-663	-990	-980	-980	-980	-980
6201000	Entg.für geleist.Arbeitszeit (einschl. Zul.)	-6.753	-6.200	-9.800	-10.000	-10.200	-10.400
6299999	SU Entgelte Arbeitnehmer	-6.753	-6.200	-9.800	-10.000	-10.200	-10.400
6399999	SU Löhne und Gehälter	-6.753	-6.200	-9.800	-10.000	-10.200	-10.400
6401000	AG-Anteil zur Sozialvers. Entgeltber.	-1.553	-1.290	-2.050	-2.100	-2.150	-2.200
6420000	Beiträge z. Berufsgen.sch.u.Unfallvers.	-26					
6439999	Su Soziale Abgaben	-1.579	-1.290	-2.050	-2.100	-2.150	-2.200
6470000	Zukunftsicherung/Zusatzvers. Entgeltber.	-568	-550	-560	-570	-590	-600
6499999	SU Aufwendungen für Altersvers.u. Unterstützung	-568	-550	-560	-570	-590	-600
6701000	Mieten, Pachten, Erbbauzinsen	-50	-550	-550	-550	-550	-550
6810000	Aufw. für Zeitungen u Fachlit. d. Verw. u ähnl. Ei		-1.030	-950	-780	-610	-1.000
6909000	Beiträge für sonstige Versicherungen		-150	-150	-150	-150	-150
6993000	übrige sonstige betriebliche Aufwendungen	-500					
6999998	SU Sonstige betriebliche Aufwendungen	-550	-1.730	-1.650	-1.480	-1.310	-1.700
6999999	**SU Aufwendungen (Kontenklasse 6)**	**-11.154**	**-10.760**	**-15.040**	**-15.130**	**-15.230**	**-15.880**
7970000	periodenfremde Aufwendungen	-12					
7999998	SU Außerordentlicher Aufwand	-12					
7999999	**SU weitere Aufwendungen (Kontenklasse 7)**	**-12**					

Eigenbetrieb "Freizeit, Erholung und Kultur" der Stadt Biedenkopf

Teilergebnishaushalt 020101 Verwaltung

EB Freizeit, Erholung und Kultur

Nr.	Bezeichnung	Ergebnis 2014	Ansatz 2015	Ansatz 2016	Plan 2017	Plan 2018	Plan 2019
5303000	Erlöse aus Betriebskostenzuschüssen	175.750	170.250	191.000	193.800	196.800	200.200
5339999	SU Sonstige betriebliche Erträge	175.750	170.250	191.000	193.800	196.800	200.200
5399999	SU Andere sonstige betriebliche Erträge	95.000	9.000				
5710100	Bankzinsen	390	400	500	500	500	500
5712000	Zinsen von Sparkassen	5	100	50	50	50	50
5799999	SU Sonstige Zinsen und ähnliche Erträge	395	500	550	550	550	550
5912000	Ertr. aus der Veräuß.v. Vermögensgegenst.üb.410 €	299	200	350	350	350	350
5999998	SU außerordentliche Erträge	299	200	350	350	350	350
5999999	**SU Erträge (Kontenklasse 5)**	**271.444**	**179.950**	**191.900**	**194.700**	**197.700**	**201.100**
6010100	Aufw.für Büromat. u. Durcks. d. Verw. u. ähnl. Ei.	-1.556	-1.500	-1.500	-1.500	-1.500	-1.500
6010400	sonst. Verbrauchsmaterial	-32		-50	-50	-50	-50
6010999	SU Verbrauchsmaterial	-1.588	-1.500	-1.550	-1.550	-1.550	-1.550
6055000	Treibstoffe	-122	-100	-100	-100	-100	-100
6059999	SU Energie (Strom,Gas,Fernw.Heizöl usw.)	-122	-100	-100	-100	-100	-100
6069999	SU Aufwendungen für Materialbedarf	-50		-50	-50	-50	-50
6099999	SU Betrieblich Aufwendungen	-1.760	-1.600	-1.700	-1.700	-1.700	-1.700
6101000	Fremdleist. für Erzeugn.u.and. Umsatzleist.	-1.868	-2.100	-1.600	-1.600	-1.600	-1.600
6139000	sonstige weitere Fremdleistungen	-2.907	-100	-2.000	-2.000	-2.000	-2.000
6171000	Aufwendungen für Fremdentsorgung		-200				
6173000	Fremdreinigung	-81		-100	-100	-100	-100
6179000	And. sonstige Aufwendungen f. bezogene Leistungen		-2.300				
6199999	SU Aufwendungen für bezogene Leistungen	-4.857	-4.700	-3.700	-3.700	-3.700	-3.700
6201000	Entg.für geleist.Arbeitszeit (einschl. Zul.)	-96.082	-95.000	-102.900	-105.000	-107.300	-110.000
6230000	Freiwillige Zuwendungen	-45					
6299999	SU Entgelte Arbeitnehmer	-108.627	-95.000	-102.900	-105.000	-107.300	-110.000
6399999	SU Löhne und Gehälter	-108.627	-95.000	-102.900	-105.000	-107.300	-110.000
6401000	AG-Anteil zur Sozialvers. Entgeltber.	-18.352	-19.000	-21.600	-22.100	-22.600	-23.100
6420000	Beiträge z. Berufsgen.sch.u.Unfallvers.	-341	-350	-350	-350	-350	-350
6439999	Su Soziale Abgaben	-18.692	-19.350	-21.950	-22.450	-22.950	-23.450
6470000	Zukunftsicherung/Zusatzvers. Entgeltber.	-7.919	-8.500	-9.300	-9.500	-9.700	-9.900
6499999	SU Aufwendungen für Altersvers.u. Unterstützung	-7.919	-8.500	-9.300	-9.500	-9.700	-9.900
6513000	Aufw. f. übernomme Fahrtk. von Beschäft.	-41		-100	-100	-100	-100
6560000	Aufw. für Belegschaftsveranstaltungen	-244	-300	-250	-250	-250	-250
6599999	SU sonstige Personalaufwendungen	-285	-300	-350	-350	-350	-350
6701000	Mieten, Pachten, Erbbauzinsen	-27.057	-27.500	-27.200	-27.200	-27.200	-27.200
6730000	Gebühren	-521	-400	-550	-550	-550	-550
6750000	Bankspesen / Kosten d. Geldverkehrs u.d. Kapitalbe	-105	-150	-150	-150	-150	-150
6771000	Aufw. für Sachverst., Rechtsanwälte u. Gerichtskos	-323					
6772000	Aufw. für Steuerberatung & Wirtschaftsprüfung	-11.460	-8.000	-8.000	-8.000	-8.000	-8.000
6790000	sonstige Aufw. f. d. Inanspruchn. v. Rechten u. Diensten	-1.042	-1.500	-1.500	-1.500	-1.500	-1.500
6810000	Aufw. für Zeitungen u Fachlit. d. Verw. u ähnl. Ei	-360	-350	-500	-500	-500	-500
6820000	Porto und Versandkosten	-2.632	-100	-2.700	-2.700	-2.700	-2.700

Eigenbetrieb "Freizeit, Erholung und Kultur" der Stadt Biedenkopf

Teilergebnishaushalt 020101 Verwaltung

EB Freizeit, Erholung und Kultur

Nr.	Bezeichnung	Ergebnis 2014	Ansatz 2015	Ansatz 2016	Plan 2017	Plan 2018	Plan 2019
6831000	Datenübertragungskosten	-794	-850	-800	-800	-800	-800
6832000	Telefonkosten	-630	-550	-650	-650	-650	-650
6840000	amtliche Bekanntmachungen		-150				
6850000	Reisekosten	-803	-600	-800	-800	-800	-800
6861000	Aufw. für Öffentlichkeitsarbeit	-339	-300	-350	-350	-350	-350
6862000	Aufw. für Gästebewirtung (Repräsentation)	-131	-200	-150	-150	-150	-150
6869000	sonst. Aufwendungen für Repräsentation		-100				
6871000	Geschenke bis 35 €, Werbung		-100				
6880000	Aufw. Für Fort- und Weiterbildung	-443	-250	-450	-450	-450	-450
6900100	Beiträge f. Gebäudebezogene Versicherungen	-2.009		-2.050	-2.050	-2.050	-2.050
6910000	Beitr. Wirtschaftsverb. & Berufsvertr, sonst. Vere	-60	-100	-100	-100	-100	-100
6999998	SU Sonstige betriebliche Aufwendungen	-55.208	-50.200	-51.950	-51.950	-51.950	-51.950
6999999	**SU Aufwendungen (Kontenklasse 6)**	**-197.348**	**-179.650**	**-191.850**	**-194.650**	**-197.650**	**-201.050**
7401000	Gewerbeertragsteuer	-10.633					
7410000	Körperschaftssteuer	-13.022					
7490000	sonst. Steuern vom Einkommen und Ertrag	-717					
7499999	SU Steuern vom Einkommen und Ertrag	-24.372					
7710000	Bankzinsen	-4	-100	-50	-50	-50	-50
7809999	SU Zinsen und ähnliche Aufwendungen	-4	-100	-50	-50	-50	-50
7970000	periodenfremde Aufwendungen		-200				
7999998	SU Außerordentlicher Aufwand		-200				
7999999	**SU weitere Aufwendungen (Kontenklasse 7)**	**-24.376**	**-300**	**-50**	**-50**	**-50**	**-50**

Stellenübersicht
des Eigenbetriebes "Freizeit, Erholung und Kultur" für das Wirtschaftsjahr 2016

Bezeichnung	Entgeltruppen nach TVöD												Arbeit-nehmer zus. 2016	Im abge-laufenen Wirtschafts-jahr	am 30.06.2015 tatsächl. besetzte Stellen	Vermerke, Erläuterungen
	12	11	10	9	8	7	6	5	4	3	2	1				
Betriebsleitung/Verwaltung	1,0						1,0						2,0	2,0	1,6	
Freizeitzentrum Sackpfeife				1,0									1,0	1,0	1,0	
Lahnauenbad					3,0								3,0	3,0	2,0	
Kultur		1,0					0,5						1,5	1,1	1,1	
Tourismus				1,0			0,5						1,5	1,5	1,5	
Bücherei											0,2		0,2	0,2	0,2	
Arbeitnehmer zus. 2016	1,0	1,0	0,0	2,0	3,0	0,0	2,0	0,0	0,0	0,0	0,2	0,0	9,2			
Im abgelaufenen Wirtschaftsjahr	1,0	0,6	0,0	2,0	3,0	0,0	2,0	0,0	0,0	0,0	0,2	0,0		8,8		
Am 30.06.2015 tatsächl. besetzte Stellen	1,0	0,6	0,0	2,0	2,0	0,0	1,0	0,6	0,0	0,0	0,2	0,0			7,4	