Stadt Biedenkopf



Haushaltsplan 2015

Inhaltsverzeichnis

	Seite(n)
Haushaltssatzung	3 - 6
Vorbericht	7 - 24
Querschnitt Ergebnishaushalt	25 - 34
Gesamtergebnis- und Gesamtfinanzhaushalt	35 - 38
Teilhaushalte	39 - 184
Mittelfristige Ergebnis- und Finanzplanung	185 - 188
Investitionsprogramm	189 - 204
Übersicht über die Verpflichtungsermächtigungen	205
Übersicht über die Verbindlichkeiten	206
Übersicht über Rücklagen und Rückstellungen	207
Übersicht über Fraktionsmittel	208
Stellenplan	209 - 214
Übersicht über Anteile, Mitgliedschaften, Beteiligungen	215
Übersicht über die Wirtschaftslage der SWB GmbH	217 - 220
Wirtschaftsplan Eigenbetrieb "Freizeit, Erholung & Kultur"	221 - 244

Amtliche Einwohnerzahlen (HW)
der Stadt Biedenkopf

	Einwohnerzahlen		Gemarkungs-Größe in	Davon eigener Waldbesitz	
	17.05.1939	30.06.1971	ha	ha	%
Kernstadt Biedenkopf	3.912	7.359	3.339	2.122	63,55
Stadtteil Breidenstein	709	1.396	844	34	4,03
Stadtteil Dexbach	302	365	706	254	35,98
Stadtteil Eckelshausen	517	784	440	135	30,68
Stadtteil Engelbach	320	374	843	227	26,93
Stadtteil Katzenbach	23	23	350	2	0,57
Stadtteil Kombach	436	845	439	121	27,56
Stadtteil Wallau	2.315	3.658	1.482	72	4,86
Stadtteil Weifenbach	507	574	590	36	6,10
Insgesamt:	**9.041**	**15.378**	**9.033**	**3.003**	**33,24**

Einwohnerzahlen der Gesamtstadt am	31.12.1984	=	14.439	
	25.05.1987	=	14.244	*)
	31.12.1990	=	14.394	
	31.12.1992	=	14.476	
	31.12.1994	=	14.500	
	31.12.1996	=	14.282	
	31.12.1998	=	14.129	
	31.12.2000	=	14.029	
	31.12.2002	=	13.863	
	31.12.2004	=	13.762	
	31.12.2006	=	13.599	
	30.06.2008	=	13.455	
	30.06.2009	=	13.312	
	30.06.2010	=	13.234	
	30.06.2011	=	13.225	
	30.06.2012	=	13.191	
	31.12.2012	=	13.662	*)
	31.12.2013	=	13.609	

*) Ergebnis der Volkszählung

Haushaltssatzung

der Stadt Biedenkopf
für das

Haushaltsjahr
2015

Haushaltssatzung
der Stadt Biedenkopf für das Haushaltsjahr 2015

Gemäß §§ 94 ff. der Hessischen Gemeindeordnung (HGO) in der Fassung der Bekanntmachung vom 07. März 2005 (GVBl. I S. 142), zuletzt geändert durch Gesetz vom 16. Dezember 2011 (GVBl. I S. 786), hat die Stadtverordnetenversammlung am 18. Dezember 2014 folgende Haushaltssatzung beschlossen:

§ 1

Der Haushaltsplan für das Haushaltsjahr 2015 wird

im Ergebnishaushalt

im ordentlichen Ergebnis	
mit dem Gesamtbetrag der Erträge auf	25.870.830 EUR
mit dem Gesamtbetrag der Aufwendungen auf	25.864.138 EUR
mit einem Saldo von	6.692 EUR
im außerordentlichen Ergebnis	
mit dem Gesamtbetrag der Erträge auf	0 EUR
mit dem Gesamtbetrag der Aufwendungen auf	0 EUR
mit einem Saldo von	0 EUR
mit einem Überschuss von	6.692 EUR,

im Finanzhaushalt

mit dem Saldo aus den Einzahlungen und Auszahlungen aus laufender Verwaltungstätigkeit auf	913.079 EUR
und dem Gesamtbetrag der	
Einzahlungen aus Investitionstätigkeit auf	1.109.643 EUR
Auszahlungen aus Investitionstätigkeit auf	2.272.031 EUR
mit einem Saldo von	-1.162.388 EUR
Einzahlungen aus Finanzierungstätigkeit auf	750.000 EUR
Auszahlungen aus Finanzierungstätigkeit auf	931.825 EUR
mit einem Saldo von	-181.825 EUR
mit einem Zahlungsmittelfehlbedarf des Haushaltsjahres von	431.134 EUR

festgesetzt.

§ 2

Der Gesamtbetrag der Kredite, deren Aufnahme im Haushaltsjahr 2015 zur Finanzierung von Investitionen und Investitionsförderungsmaßnahmen erforderlich ist, wird auf

750.000 EUR

festgesetzt.

§ 3

Der Gesamtbetrag von Verpflichtungsermächtigungen im Haushaltsjahr 2015 zur Leistung von Auszahlungen in künftigen Jahren für Investitionen und Investitionsförderungsmaßnahmen wird auf

140.000 EUR

festgesetzt.

§ 4

Der Höchstbetrag der Kassenkredite, die im Haushaltsjahr 2015 zur rechtzeitigen Leistung von Auszahlungen in Anspruch genommen werden dürfen, wird auf

1.500.000 EUR

festgesetzt.

§ 5

Die Steuersätze für die Gemeindesteuern werden für das Haushaltsjahr 2015 wie folgt festgesetzt:

1.	Grundsteuer		
	a)	für land- und forstwirtschaftliche Betriebe (Grundsteuer A) auf	300 v. H.
	b)	für Grundstücke (Grundsteuer B) auf	320 v. H.
2.	Gewerbesteuer auf		350 v. H.

§ 6

Es gilt der von der Stadtverordnetenversammlung als Teil des Haushaltsplans beschlossene Stellenplan.

§ 7

1. Über- und außerplanmäßige Aufwendungen und Auszahlungen gemäß § 100 HGO dürfen nur mit Zustimmung der Stadtverordnetenversammlung geleistet werden, soweit sie nach Umfang und Bedeutung erheblich sind.

   Darunter fallen:

   a) Aufwendungen und Auszahlungen mit einem Volumen von über 25.000 EUR,

   b) Aufwendungen und Auszahlungen von grundsätzlicher Bedeutung für die Stadt Biedenkopf ohne betragliche Begrenzung.

2. Alle übrigen über- und außerplanmäßigen Aufwendungen und Auszahlungen können durch den Magistrat beschlossen werden und sind der Stadtverordnetenversammlung unverzüglich zur Kenntnis zu geben.

3. In Fällen, die keinen Aufschub dulden, kann der Magistrat unbeschadet der Rechte aus Abs. 1 a) über die Bereitstellung von über- und außerplanmäßigen Aufwendungen und Auszahlungen bis zu einem Höchstbetrag von 50.000 EUR je Budget entscheiden. Die besondere Dringlichkeit ist der Stadtverordnetenversammlung darzulegen.

4. Der Magistrat wird ermächtigt, haushaltsrechtliche Maßnahmen zu treffen, die sich aus der Anpassung an das Besoldungsrecht, an andere gesetzliche Bestimmungen oder an das Tarifrecht zwingend ergeben. Er kann freiwerdende Planstellen für andere Bereiche in Anspruch nehmen.

§ 8

Soweit in der Verordnung über die Aufstellung und Ausführung des Haushaltsplanes der Gemeinden (Gemeindehaushaltsverordnung -GemHVO-) vom 02. April 2006 (GVBl. I S. 235), geändert durch Verordnung vom 27. Dezember 2011 (GVBl. I S. 840), nichts anderes bestimmt ist, dienen die Mehr-Erträge der jeweiligen Teilergebnishaushalte (Budgets) insgesamt zur Deckung der Mehr-Aufwendungen der jeweiligen Teilergebnishaushalte (Budgets) und die Mehr-Einzahlungen der jeweiligen Teilfinanzhaushalte dienen insgesamt zur Deckung der Mehr-Auszahlungen der jeweiligen Teilfinanzhaushalte.

§ 9

Die Wertgrenze für Investitionen von erheblicher finanzieller Bedeutung gem. § 12 GemHVO wird auf 200.000 EUR festgesetzt.

Biedenkopf, 19. Dezember 2014

DER MAGISTRAT

Joachim Thiemig
Bürgermeister

VORBERICHT

zum Haushaltsplan 2015
der Stadt Biedenkopf

I. Allgemeines

Der Haushaltsplan ist das zentrale Planungsinstrument der wirtschaftlichen Aktivitäten einer Kommune für das Haushaltsjahr.

Er ist ein für jedes Haushaltsjahr aufzustellendes, systematisch gegliedertes Planwerk. Er beinhaltet die dem Haushaltsjahr wirtschaftlich zuzuordnenden Erträge und Aufwendungen, im Haushaltsjahr voraussichtlich zu leistenden Ein- und Auszahlungen sowie die im Haushaltsjahr vorgesehenen Verpflichtungsermächtigungen für Investitionen und Investitionsförderungsmaßnahmen in künftigen Jahren.

Der Haushaltsplan wird durch die Haushaltssatzung festgestellt und ist gleichzeitig wichtigster Bestandteil der Haushaltssatzung. Mit der Feststellung der Haushaltssatzung erlangt der Haushaltsplan Bindungswirkung für die Haushaltswirtschaft der Stadt.

Die Bedeutung des Haushaltsplanes betont der Landesgesetzgeber in § 95 HGO. Danach ist der Haushaltsplan die Grundlage für die Haushaltswirtschaft der Stadt und für die Haushaltsführung verbindlich.

Der Haushaltsplan besteht gemäß § 1 GemHVO aus

1. dem Gesamthaushalt,
2. den Teilhaushalten und
3. dem Stellenplan.

Der Gesamthaushalt besteht aus dem Gesamtergebnishaushalt und dem Gesamtfinanzhaushalt, die wiederum in Teilhaushalte zu gliedern sind.

Der Gesamtergebnishaushalt bildet das zentrale Element des doppischen Haushaltes. Er enthält "flächendeckend" alle veranschlagten Erträge (Ressourcenzuwachs) und Aufwendungen (Ressourcenverbrauch) der Stadt im jeweiligen Haushaltsjahr.

Im Gesamtfinanzhaushalt werden alle voraussichtlich eingehenden Einzahlungen und zu leistenden Auszahlungen aus Investitionstätigkeit der Teilhaushalte dargestellt. Er weist außerdem den Finanzmittelfluss aus laufender Verwaltungstätigkeit sowie die Finanzierungstätigkeit für das zu planende Haushaltsjahr aus.

Gemäß § 6 GemHVO soll der Vorbericht einen Überblick über den Stand und die Entwicklung der Haushaltswirtschaft im Haushaltsjahr unter Einbeziehung der beiden Vorjahre geben. Er soll insbesondere einen Ausblick auf wesentliche Veränderungen der Rahmenbedingungen der Planung und die Entwicklung wichtiger Planungskomponenten innerhalb des Zeitraums der mittelfristigen Ergebnis- und Finanzplanung enthalten. Im Vorbericht soll außerdem erläutert werden, welche Auswirkungen sich durch die erwartete Bevölkerungsentwicklung auf die Gemeinde und ihre Einrichtungen voraussichtlich ergeben werden (Demografischer Wandel).

II. Entwicklung der Haushaltswirtschaft

a) Haushaltspläne

Der Haushaltsplan für das **Haushaltsjahr 2013** wurde von der Stadtverordnetenversammlung in ihrer Sitzung am 13. Dezember 2012 und mit Beitrittsbeschluss zur aufsichtsbehördlichen Genehmigung vom 01. Februar 2013 am 28. Februar 2013 beschlossen. Das Haushaltsvolumen wurde

im Ergebnishaushalt

im ordentlichen Ergebnis	
mit dem Gesamtbetrag der Erträge auf	23.268.934 €
mit dem Gesamtbetrag der Aufwendungen auf	24.734.069 €
mit einem Saldo von	-1.465.135 €
im außerordentlichen Ergebnis	
mit dem Gesamtbetrag der Erträge auf	0 €
mit dem Gesamtbetrag der Aufwendungen auf	0 €
mit einem Saldo von	0 €
mit einem Fehlbedarf von	1.465.135 €

im Finanzhaushalt

mit dem Saldo aus den Einzahlungen und Auszahlungen aus laufender Verwaltungstätigkeit auf	-829.572 €
und dem Gesamtbetrag der	
Einzahlungen aus Investitionstätigkeit auf	1.232.442 €
Auszahlungen aus Investitionstätigkeit auf	3.736.442 €
mit einem Saldo von	-2.504.000 €
Einzahlungen aus Finanzierungstätigkeit auf	2.504.000 €
Auszahlungen aus Finanzierungstätigkeit auf	839.258 €
mit einem Saldo von	1.664.742 €
mit einem Zahlungsmittelfehlbedarf des Haushaltsjahres von	1.668.830 €

festgesetzt.

Der Haushaltsplan für das **Haushaltsjahr 2014** wurde von der Stadtverordnetenversammlung in ihrer Sitzung am 19. Dezember 2013 beschlossen. Das Haushaltsvolumen wurde

im Ergebnishaushalt

im ordentlichen Ergebnis	
mit dem Gesamtbetrag der Erträge auf	25.773.215 EUR
mit dem Gesamtbetrag der Aufwendungen auf	25.511.010 EUR
mit einem Saldo von	262.205 EUR
im außerordentlichen Ergebnis	
mit dem Gesamtbetrag der Erträge auf	0 EUR
mit dem Gesamtbetrag der Aufwendungen auf	0 EUR
mit einem Saldo von	0 EUR

mit einem Überschuss von	262.205 EUR

im Finanzhaushalt

mit dem Saldo aus den Einzahlungen und Auszahlungen aus laufender Verwaltungstätigkeit auf	1.769.424 EUR
und dem Gesamtbetrag der	
Einzahlungen aus Investitionstätigkeit auf	1.476.856 EUR
Auszahlungen aus Investitionstätigkeit auf	3.727.310 EUR
mit einem Saldo von	-2.250.454 EUR
Einzahlungen aus Finanzierungstätigkeit auf	450.000 EUR
Auszahlungen aus Finanzierungstätigkeit auf	803.674 EUR
mit einem Saldo von	-353.674 EUR
mit einem Zahlungsmittelfehlbedarf des Haushaltsjahres von	834.704 EUR

festgesetzt.

Die Entwicklung der Haushaltswirtschaft stellt sich im Zeitraum 2009 bis 2015 wie folgt dar:

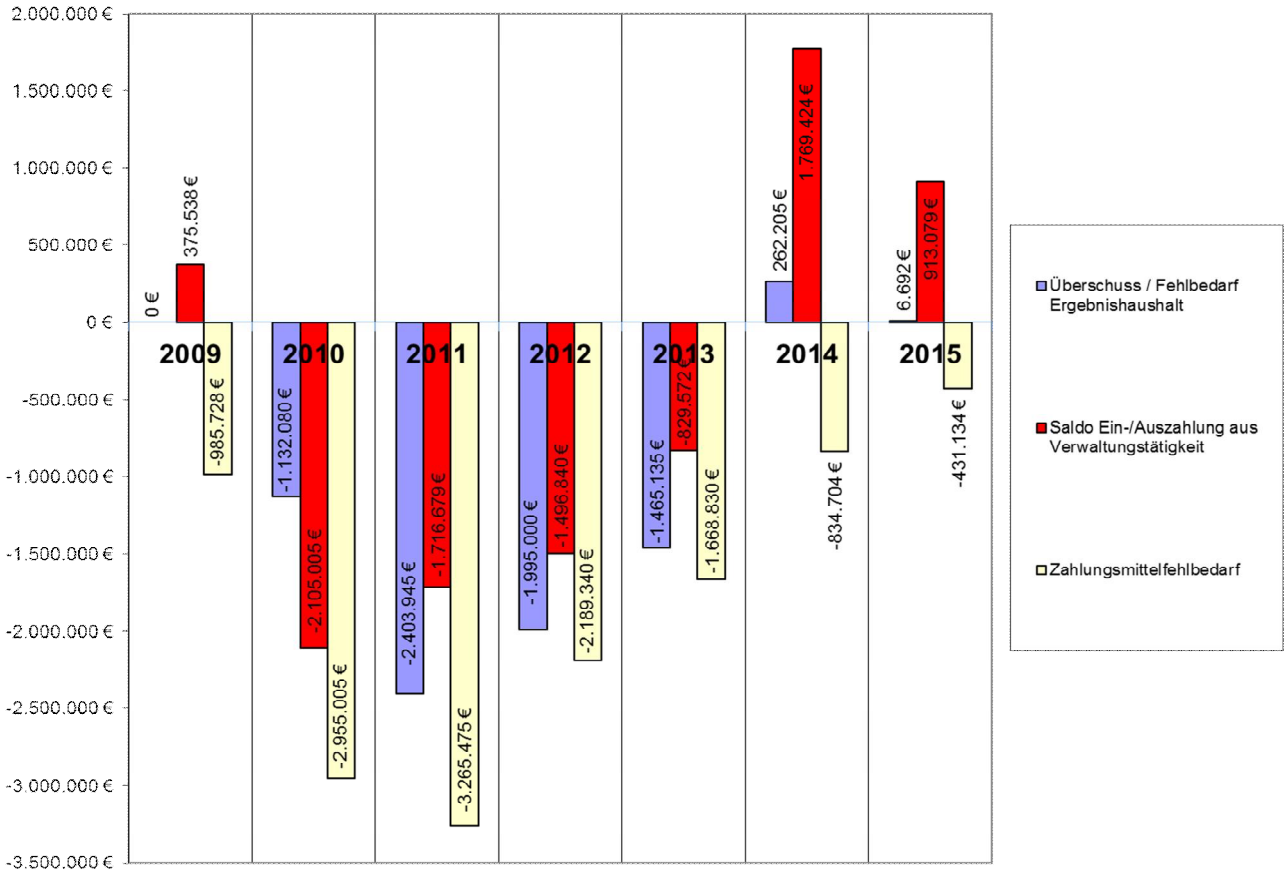

Wie bereits auch schon im Vorjahr schließt der Ergebnishaushalt 2015 mit einem – wenn auch „nur“ vierstelligen – Überschuss ab. Gleichsam ist der Saldo der Ein- und Auszahlungen aus Verwaltungstätigkeit erneut positiv und kann als „freie Spitze“ im Finanzhaushalt verwendet werden. Die Fortführung des Abbaus von Fehlbeträgen bei den Zahlungsmitteln ist auch in 2015 deutlich erkennbar und lässt auf einen künftig ausgeglichenen Zahlungsmittelbedarf hoffen.

b) Jahresabschlüsse

Der **Jahresabschluss für das Haushaltsjahr 2009** wurde vom Magistrat in seiner Sitzung am 24. März 2014 aufgestellt. Er schließt nach Prüfung durch die Revision des Landkreises Marburg-Biedenkopf mit einer Bilanzsumme i. H. v. 88.334.496,63 € und einem Jahresergebnis der **Ergebnisrechnung** i. H. v. 129.586,51 €.
Der Jahresüberschuss des ordentlichen Ergebnisses der **Vermögensrechnung** i. H. v. 428.173,55 € (inkl. Auflösung Forstrücklage i. H. v. 300.000,00 €) und der Jahresüberschuss des außerordentlichen Ergebnisses 2009 i. H. v. 1.412,96 € wurden auf neue Rechnung vorgetragen.

Der **Jahresabschluss für das Haushaltsjahr 2010** wurde vom Magistrat in seiner Sitzung am 16. Juni 2014 aufgestellt. Er schließt nach Prüfung durch die Revision des Landkreises Marburg-Biedenkopf mit einer Bilanzsumme i. H. v. 88.971.475,41 € und einem Jahresergebnis der **Ergebnisrechnung** i. H. v. -658.942,52 €.
Der Jahresfehlbetrag des ordentlichen Ergebnisses der **Vermögensrechnung** i. H. v. 487.976,55 € (inkl. Auflösung Forstrücklage i. H. v. 500.000,00 €) und der Jahresüberschuss des außerordentlichen Ergebnisses 2010 i. H. v. 329.034,03 € wurden auf neue Rechnung vorgetragen.

Der **Jahresabschluss für das Haushaltsjahr 2011** wurde vom Magistrat in seiner Sitzung am 22. September 2014 aufgestellt. Er schließt mit einer Bilanzsumme i. H. v. 88.884.898,79 € und einem Jahresergebnis i. H. v. -1.400.682,11 €. Der Jahresfehlbetrag des ordentlichen Ergebnisses 2011 i. H. v. 1.627.074,02 € sowie der Fehlbetrag der ordentlichen Ergebnisse aus Vorjahren i. H. v. 59.803,00 € wurde durch Entnahme von Rücklagen aus den Überschüssen des ordentlichen Ergebnisses ausgeglichen. Der Überschuss des außerordentlichen Ergebnisses 2011 i. H. v. 226.391,91 € wurde zusammen mit den Überschüssen aus außerordentlichen Ergebnissen der Vorjahre i. H. v. 330.446,99 € der Rücklage aus Überschüssen des außerordentlichen Ergebnisses zugeführt.

Der **Jahresabschluss für das Haushaltsjahr 2012** wurde vom Magistrat in seiner Sitzung am 15. Dezember 2014 aufgestellt. Er schließt mit einer Bilanzsumme i. H. v. 88.633.939,86 € und einem Jahresergebnis i. H. v. -676.078,07 €. Der Jahresfehlbetrag des ordentlichen Ergebnisses 2012 i. H. v. 896.714,74 € wurde durch Entnahme von Rücklagen aus Überschüssen des ordentlichen Ergebnisses ausgeglichen. Der Überschuss des außerordentlichen Ergebnisses 2012 i. H. v. 220.636,67 € wurde der Rücklage aus Überschüssen des außerordentlichen Ergebnisses zugeführt.

Der **Jahresabschluss für das Haushaltsjahr 2013** befand sich zum Zeitpunkt der Erstellung des Haushaltsplanes im Entwurfsstadium. Er schließt mit einer vorläufigen Bilanzsumme i. H. v. 90.488.360,67 € und einem vorläufigen Jahresergebnis i. H. v. 632.854,87 €.

Nach Abschluss der Bücher des Haushaltsjahres 2012 bestehen

- **Rücklagen aus Überschüssen des ordentlichen Ergebnisses i. H. v. 6.977.217,49 €** und
- **Rücklagen aus Überschüssen des außerordentl. Ergebnisses i. H. v. 777.475,57 €**

zum **buchmäßigen** Ausgleich von evtl. Fehlbeträgen künftiger Jahresrechnungen.

Die auf der folgenden Seite abgedruckte Grafik verdeutlicht die Verbesserungen der Jahresergebnisse gegenüber den jeweiligen Haushaltsplänen. Alle in dieser Grafik dargestellten Jahresfehlbeträge konnten durch Entnahmen aus Rücklagen aus Überschüssen des ordentlichen Ergebnisses gedeckt werden. Somit wurde der jeweilige Haushaltsausgleich gem. § 24 GemHVO bei der Aufstellung der Jahresabschlüsse der Jahre 2009 bis 2012 erzielt.

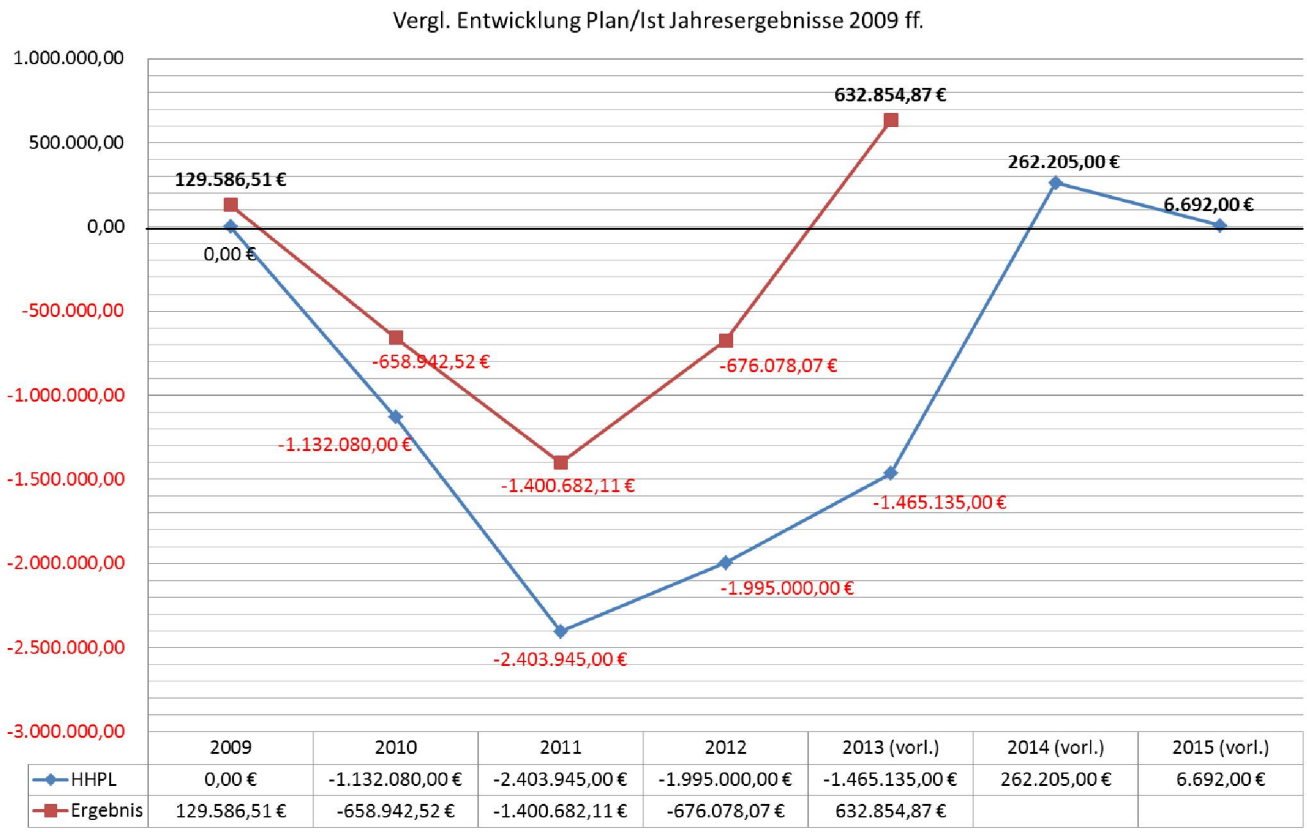

	2009	2010	2011	2012	2013 (vorl.)	2014 (vorl.)	2015 (vorl.)
HHPL	0,00 €	-1.132.080,00 €	-2.403.945,00 €	-1.995.000,00 €	-1.465.135,00 €	262.205,00 €	6.692,00 €
Ergebnis	129.586,51 €	-658.942,52 €	-1.400.682,11 €	-676.078,07 €	632.854,87 €		

Da ein Ausgleich der ursprünglich defizitär geplanten Ergebnishaushalte nach § 24 GemH-VO erfolgt ist (bis 2012) bzw. noch erfolgen wird (2013) und die Haushaltspläne der Jahre 2014 und 2015 einen Überschuss ausweisen, **ist die Aufstellung eines Haushalts-sicherungskonzeptes bzw. die Fortschreibung des Haushaltssicherungs-konzeptes vom 27. Mai 2010 im Rahmen des Haushaltsplanes für das Haushaltsjahr 2015 nicht mehr erforderlich.** Um dieses sehr erstrebenswerte Ziel auch zukünftig erreichen zu können, werden auch weiterhin erhebliche Konsolidierungsan-strengungen notwendig sein!

III. Entwicklung von Erträgen und Aufwendungen

Die Erträge des Ergebnishaushalts i. H. v. 25.870.830 € teilen sich wie folgt auf:

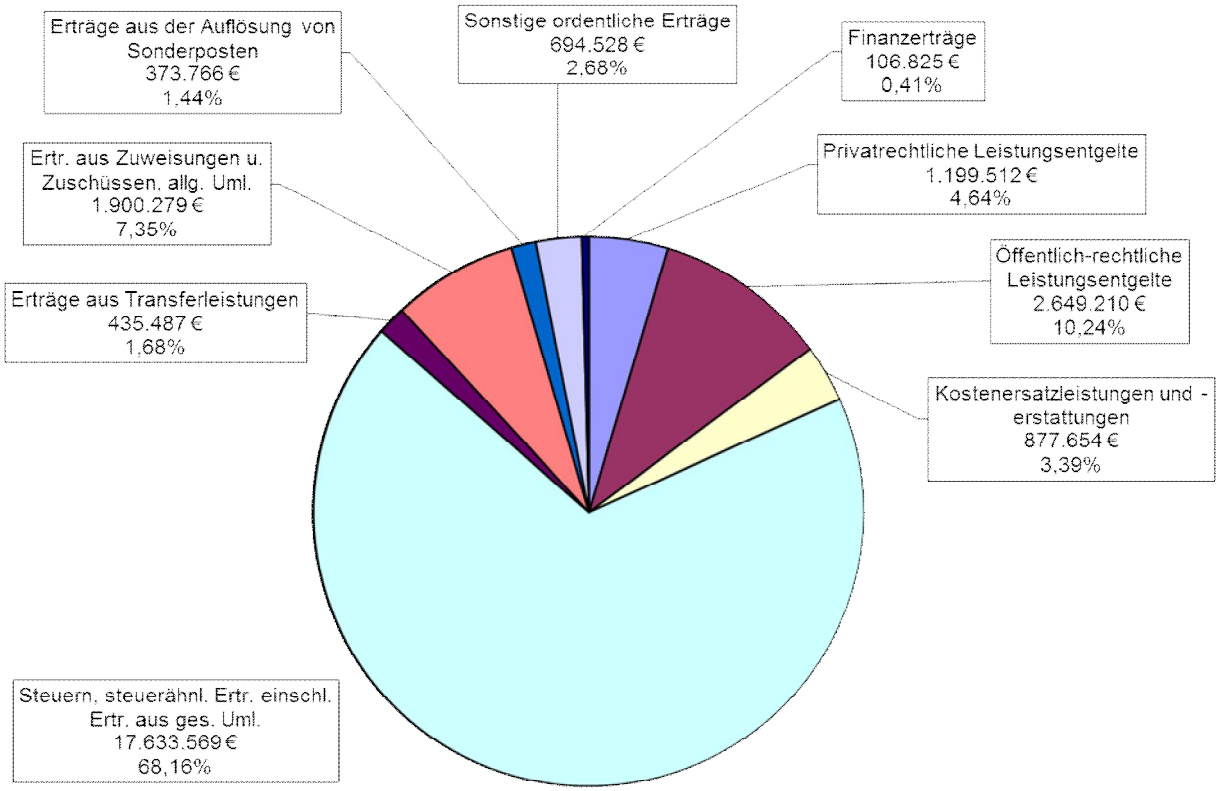

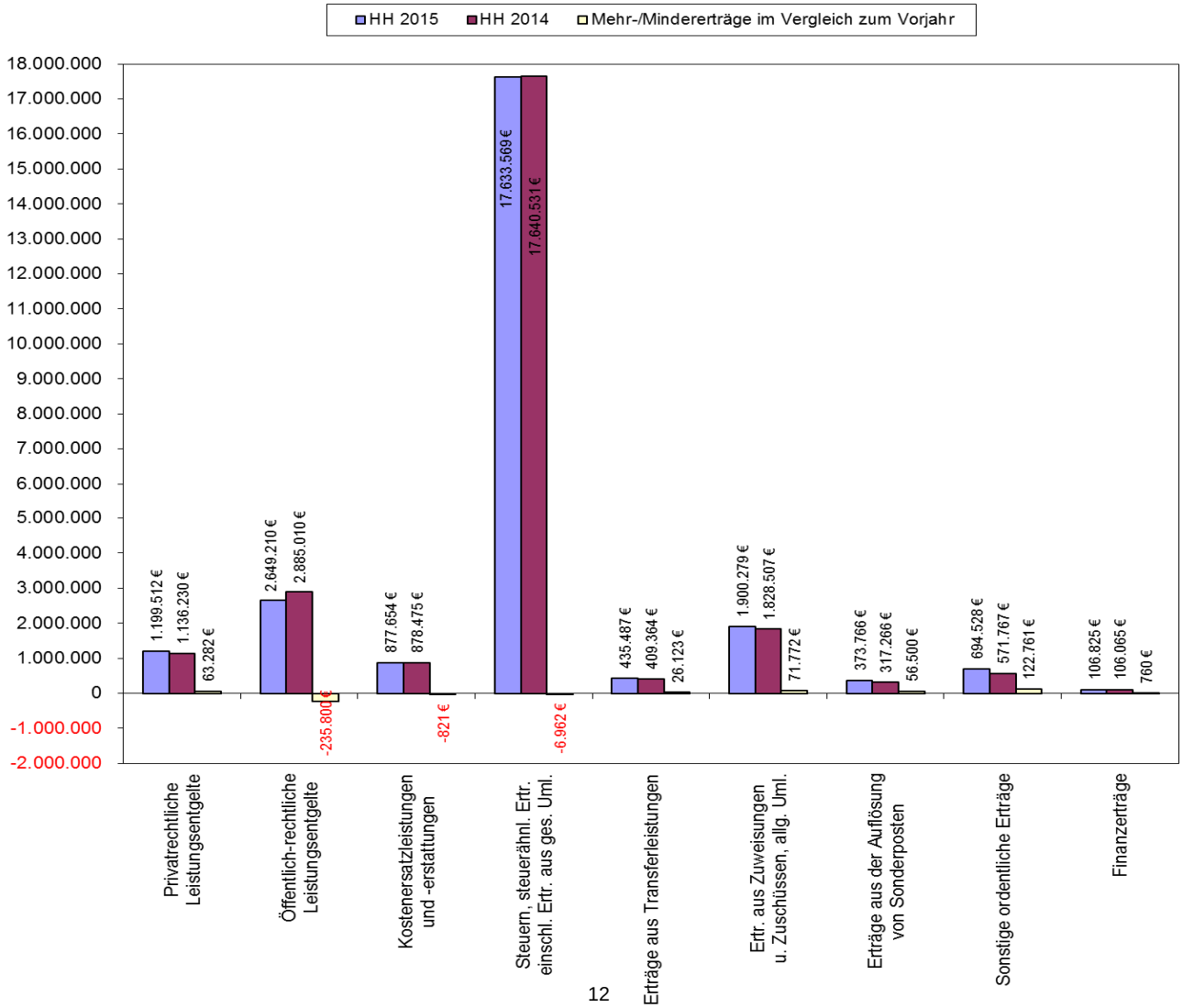

Die Mehrerträge im Bereich der **privatrechtlichen Leistungsentgelte** i. H. v. 63.282 € setzen sich aus einem Rückgang der Umsatzerlöse aus der Überlassung von Gebäuden und Räumen i. H. v. 1.020 €, aus einem Rückgang der Umsatzerlöse aus der sonstigen Nutzung von Vermögen/Rechten i. H. v. 11.380 €, einer Steigerung der Umsatzerlöse aus Handelswaren i. H. v. 65.554 € und einer Steigerung bei den sonstigen Umsatzerlösen i. H. v. 10.128 € zusammen. Ein Großteil der Mehrerträge findet sich im Budget „Forstwirtschaft". Bei der Kostenstelle „Stadtwald" erhöhen sich die Umsatzerlöse aus Handelswaren um 53.954 € (sh. hierzu auch den Forstwirtschaftsplan 2015). Weitere 10.000 € ergeben sich aus der Anpassung von Erträgen im Bereich der Feuerwehrtechnischen Werkstatt.

Bei den **öffentlich-rechtlichen Leistungsentgelten** ist im Haushaltsjahr 2014 ein Rückgang der Erträge i. H. v. 235.800 € zu verzeichnen. Die Erträge im Bereich der öffentlich-rechtlichen Verwaltungsgebühren sinken um 2.600 € und im Bereich der öffentlich-rechtlichen Benutzungsgebühren ist ein Rückgang i. H. v. 8.850 € zu verzeichnen. Die Erträge aus Bußgeldern und Verwarnungen sinken im Vergleich zum Vorjahr um 224.350 €. Diese massive Reduzierung resultiert größtenteils (mit 215.000 €) aus der Anpassung der im Vorjahr erstmalig erfolgten Veranschlagung der Erträge durch die Anlagen zur stationären Geschwindigkeitsüberwachung. Trotzdem werden in diesem Bereich noch Erträge i. H. v. 350.000 € erwartet.

Die **Kostenersatzleistungen und -erstattungen** sinken in Summe um 821 € und gliedern sich einerseits in Mehrerträge i. H. v. 50.000 € an Kostenerstattungen vom Land (konnexitätsbedingter Ausgleich für Mehrbelastung KiFöG), 1.056 € an Kostenerstattungen von privaten Unternehmen und 15.000 € an Kostenerstattungen von Bauhofleistungen. Andererseits sind Mindererträge im Bereich der Kostenerstattungen vom Bund i. H. v. 7.020 €, der Kostenerstattungen von Gemeinden und Gemeindeverbänden i. H. v. 1.310 €, der Kostenerstattungen von verbundenen Unternehmen, Sondervermögen und Beteiligungen i. H. v. 52.948 € (u. a. Personalkostenerstattung SWB GmbH) und der Kostenerstattungen von übrigen Bereichen i. H. v. 5.549 € sowie ein Rückgang um 50 € bei anderen Kostenersatzleistungen und -erstattungen zu verzeichnen.

Bei den **Steuern und steuerähnlichen Erträgen einschl. der Erträge aus gesetzlichen Umlagen** ist ein Rückgang der Erträge i. H. v. 6.962 € zu verzeichnen, der sich wie folgt aufgliedert:

Erträge	Haushalt 2015	Differenz zu HH 2014
Gemeindeanteil Einkommensteuer	5.865.843 €	394.450 €
Gemeindeanteil Umsatzsteuer	741.726 €	-67.912 €
Grundsteuer A	26.000 €	-1.500 €
Grundsteuer B	1.540.000 €	25.000 €
Gewerbesteuer	9.200.000 €	-400.000 €
Spielapparatesteuer	200.000 €	40.000 €
Hundesteuer	60.000 €	3.000 €
Summe	17.633.569 €	-6.962 €

Die Hebesätze für die Grundsteuer A und B sowie für die Gewerbesteuer wurden unverändert aus dem Vorjahr übernommen. Aufgrund des ausgeglichenen Ergebnishaushalts konnte im Haushaltsjahr 2015 eine Anhebung der Hebesätze erneut vermieden werden.

Bei den **Erträgen aus Transferleistungen** wird im Vorjahresvergleich ein Mehrertrag i. H. v. 26.123 € erwartet. Es handelt sich hierbei um Ausgleichsleistungen nach dem Familienleistungsgesetz.

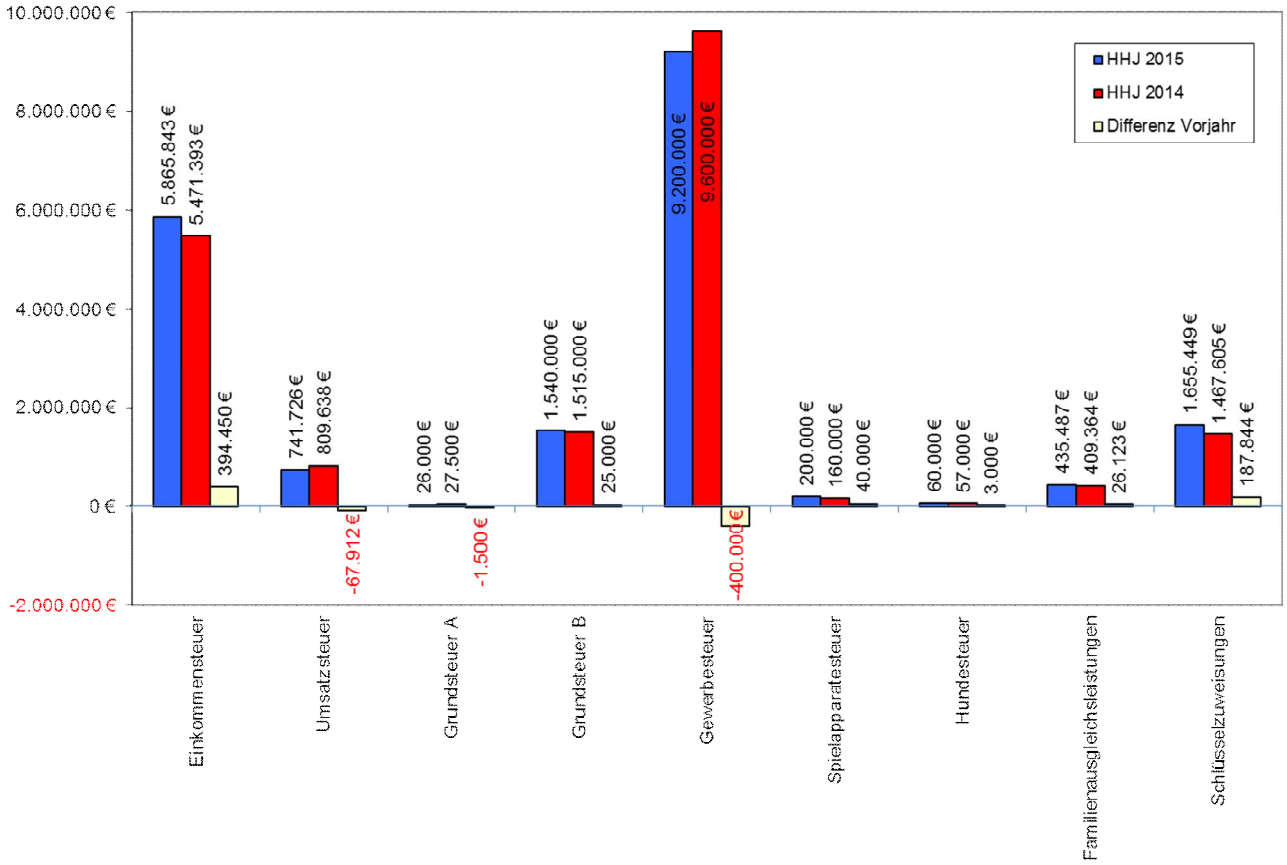

Die **Erträge aus Zuweisungen und Zuschüssen für laufende Zwecke und allgemeine Umlagen** sind im Vorjahresvergleich um 71.772 € gestiegen. Die Steigerung erklärt sich zum einen durch eine um 187.844 € gestiegene Schlüsselzuweisung, durch um 1.000 € gestiegene sonstige Zuweisungen von Zweckverbänden und dergleichen, durch Mehreinnahmen i. H. v. 42.348 € bei den Zuweisungen für lfd. Zwecke vom Bund, 1.275 € bei den Zuweisungen für lfd. Zwecke von Gemeinden und Gemeindeverbänden sowie 6.000 € bei den Schuldendiensthilfen vom Land. Gleichsam reduzieren sich die Erträge für Zuweisungen für lfd. Zwecke vom Land im Vorjahresvergleich um 166.695 €, was sich nahezu vollständig im Budget „Betreuung von Kindern in Tageseinrichtungen“ abbildet.

Bei den **Erträgen aus der Auflösung von Sonderposten aus Investitionszuweisungen und -zuschüssen und Beiträgen** ist eine Erhöhung von 56.500 € zu verzeichnen.

Die **sonstigen ordentlichen Erträge** steigen im Vergleich zum Vorjahr um 122.761 €. Dies resultiert aus Steigerungen der Nebenerlöse aus Vermietung und Verpachtung um 25.193 €, der Konzessionsabgaben i. H. v. 97.568 € (größtenteils SWB GmbH) und einem Anstieg der anderen sonstigen Nebenerlöse um 100 €. Gleichsam reduzieren sich die Nebenerlöse aus Abgabe von Energien und Abfälle um 100 €.

Bei den **Finanzerträgen** ist im Vorjahresvergleich eine leichte Steigerung i. H. v. 760 € zu verzeichnen. Die Bankzinsen und die Zinsen von Sparkassen reduzieren sich leicht um 3.000 €. Gleichsam steigen die erwarteten Erträge aus öffentlich-rechtlichen Mahngebühren um 2.000 € und die Erträge aus anderen Beteiligungen um 1.760 €.

Die Aufwendungen des Ergebnishaushalts i. H. v. 25.864.138 € teilen sich wie folgt auf:

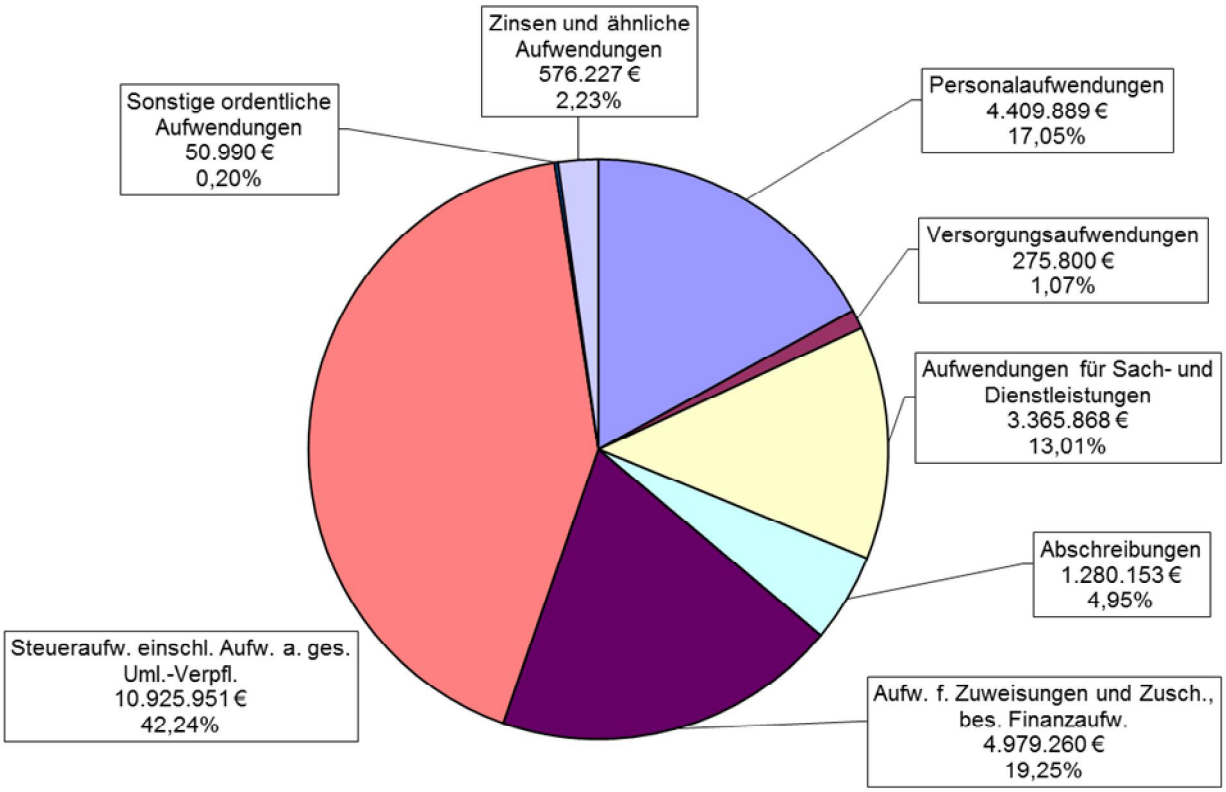

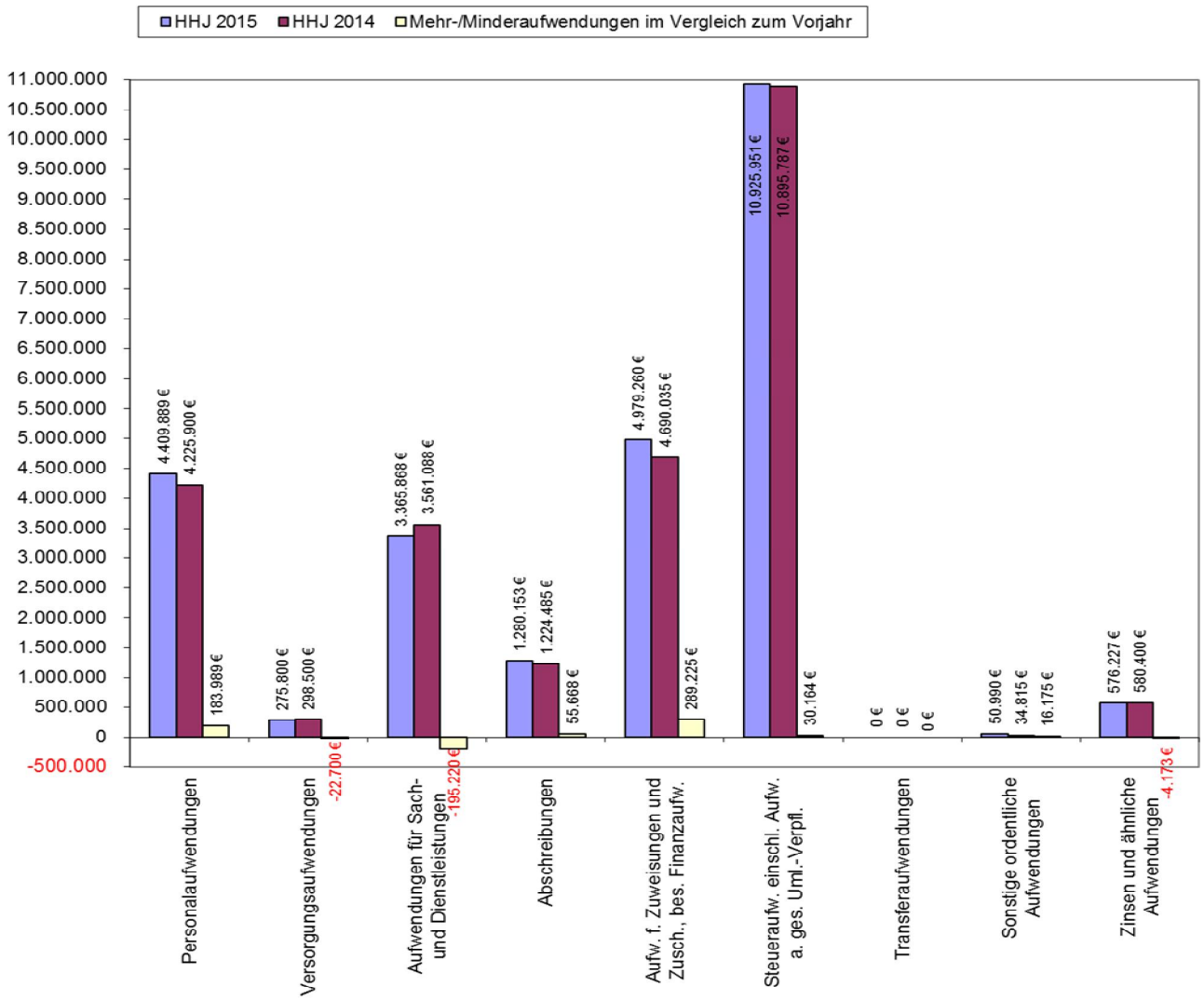

Im Haushaltsjahr 2015 ist eine Steigerung der Personalaufwendungen i. H. v. 183.989 € von bisher 4.225.900 € (HHJ 2014) auf nunmehr 4.409.889 € vorgesehen, welche u. a. aus der eingeplanten tariflichen Entgelterhöhung um 2,4 % für das Haushaltsjahr 2015 (rd. 100.000 €) resultiert. Des Weiteren ist die tarifliche Erhöhung in 2014 deutlich höher ausgefallen als erwartet. Daher fielen schon im laufenden Haushaltsjahr 2014 höhere Entgeltsteigerungen an, die sich folglich auch bei der Kalkulation für das Haushaltsjahr 2015 niederschlagen. Zusätzlich ist eine weitere Stelle im Stellenplan 2015 im Bereich des Eigenbetriebes (Fachangestellter für Bäderbetriebe) geschaffen worden. Aus der v. g. tariflichen Steigerung (aus 2014) und der zusätzlichen Stelle ergeben sich die weiteren Kostensteigerungen in Höhe von rund 80.000 €.

Einsparungen im Personalbereich sind aufgrund der vorhandenen Personalstruktur nicht mehr möglich. Dies ist auch das Ergebnis der 169. Vergleichenden Prüfung „Haushaltsstruktur 2013: Mittlere Städte“ der überörtlichen Prüfung des Hess. Rechnungshofs, in der 20 Städte hinsichtlich der Konsolidierung ihrer Kommunalhaushalte überprüft wurden. Hierin bescheinigt der Landesrechnungshof der Stadt Biedenkopf **den niedrigsten Wert an Personalausstattung der inneren Verwaltung** im gesamten Vergleich. Hier heißt es: *„Würden die Städte und Gemeinden eine Anpassung auf den besten Wert des Vergleichs von 1,41 Vollzeitäquivalenten je 1.000 Einwohner* [in Biedenkopf] *langfristig realisieren, ergäbe sich ein Ergebnisverbesserungspotenzial in Höhe von 6,9 Millionen Euro.“* **Das Ergebnisverbesserungspotenzial der Stadt Biedenkopf im Personalbereich der inneren Verwaltung beziffert der Landesrechnungshof mit 0,00 €.**

Bei den **Versorgungsaufwendungen** ist eine Reduzierung der Aufwendungen i. H. v. 22.700 € zu verzeichnen. Die Aufwendungen an Versorgungskassen Beamte reduzieren sich um 28.300 €. Die Versorgungsbezüge Beamte erhöhen sich um 1.000 € und die Beihilfen an Versorgungsempfänger steigen um 4.600 €.

Die **Aufwendungen für Sach- und Dienstleistungen** sinken im Vergleich zum Vorjahr um 195.220 € und setzen sich wie folgt zusammen:

	HHJ 2014	HHJ 2015	Diff.
Rohstoffe, Material, Vorprodukte, Fremdbauteile	24.600 €	15.000 €	-9.600 €
Aufw. für Büromat. u. Drucks. d. Verw. u. ähnl. Ei	19.800 €	16.500 €	-3.300 €
Lehr- und Unterrichtsmittel	850 €	500 €	-350 €
Hilfsstoffe	57.416 €	68.422 €	11.006 €
Verbrauchsmittel	9.550 €	14.850 €	5.300 €
Praxis- u. Laborbedarf, Arzneimittel	560 €	730 €	170 €
Energie (Strom, Gas, Fernwärme, Heizöl usw.)	392.150 €	360.860 €	-31.290 €
Materialaufwand für Reparatur u. Instandhaltung	191.190 €	179.430 €	-11.760 €
Aufwand für Berufskleidung, Arbeitsschutzmittel	32.952 €	32.860 €	-92 €
Reinigungsmaterial	925 €	1.800 €	875 €
übriger sonstiger Materialaufwand	51.350 €	48.750 €	-2.600 €
Aufwendungen für bezogene Leistungen	507.925 €	542.035 €	34.110 €
Aufwandsentschädigungen u. sonst. Fremdleist.	491.320 €	328.750 €	-162.570 €
Fremdinstandhaltung	1.054.200 €	1.052.944 €	-1.256 €
sonst. Aufwendungen für bezogene Leistungen	230.470 €	213.519 €	-16.951 €
Aufw. f. d. Inanspruchn. v. Rechten u. Diensten	230.088 €	242.634 €	12.546 €
Aufw. f. Kommunikation, Dokumentation, Info u. ä.	144.260 €	121.130 €	-23.130 €
Aufw. für Beiträge u. Sonstiges sowie Wertkorrekt.	121.482 €	125.154 €	3.672 €
	3.561.088 €	**3.365.868 €**	**-195.220 €**

Zur näheren Erläuterung der **Aufwendungen für Sach- und Dienstleistungen** werden im Folgenden erhöhte bzw. reduzierte Ansätze von über 25.000 € (im Vorjahresvergleich) in den einzelnen Budgets kurz dargestellt:

Im Budget „**Bereitstellung von Bauhofleistungen**“ fallen Mehraufwendungen i. H. v. 26.270 € an. Diese sind größtenteils bedingt durch die Veranschlagung von 30.000 € für die Erneuerung der Armaturen der Waschräume und die Sanierung des Waschplatzes (Oberfläche und Vorschlammfang).

Im Budget „**Sicherheit und Ordnung**“ reduzieren sich die Aufwendungen für Sach- und Dienstleistungen in Summe um 98.390 €. Dies rührt größtenteils aus der niedrigeren Veranschlagung von Fremdleistungen und Porto- und Versandkosten i. H. v. 93.000 € bei der Kostenstelle „Geschwindigkeitsüberwachung“ (Erstattung für Aufwand stationäre Geschwindigkeitsüberwachung), bedingt durch die Anpassung an die tatsächlichen Jahresfallzahlen.

Im Budget „**Brandbekämpfung und Gefahrenabwehr**“ wurden 35.677 € mehr veranschlagt. Dies resultiert einerseits aus notwendigen Reparaturen und Instandhaltungen, andererseits fallen mehrere 6-Jahres-Grundüberholungen bzw. -Prüfungen in 2015 an.

Im Budget „**Feuerwehrtechnische Werkstatt**“ reduzieren sich die Aufwendungen für Sach- und Dienstleistungen im Vorjahresvergleich um 30.470 €, was aus einer um 10.000 € niedrigeren Mittelanmeldung für Materialien und Vorprodukte sowie dem Wegfall der letztjährig veranschlagten Instandhaltungsaufwendungen (Bauunterhaltung) i. H. v. 20.000 € resultiert.

Im Budget „**Förderung von Kindern in Tageseinrichtungen**“ wurden im Vorjahresvergleich 63.460 € weniger veranschlagt, was aus dem Wegfall der letztjährig veranschlagten Instandhaltungsaufwendungen (Bauunterhaltung) der Kindergärten in Breidenstein, Engelbach und Wallau resultiert.

Im Budget „**Bäder**“ wurden 86.400 € weniger veranschlagt, was nahezu ausschließlich auf eine Reduzierung von Fremdleistungen im Bereich des Wallauer Bades von 110.000 € im HHJ 2014 auf nunmehr 20.000 € zurückzuführen ist. Die Fortführung der Neukonzeption des Geländes ist hiermit gewährleistet.

Im Budget „**Abwasserbeseitigung**“ fallen Mehraufwendungen i. H. v. 73.900 € an. Diese sind größtenteils bedingt durch die Veranschlagung von Instandhaltungsmaßnahmen im Kanalbereich.

Im Budget „**Gemeindestraßen**“ reduzieren sich die Aufwendungen für Sach- und Dienstleistungen um 31.380 € auf nunmehr 326.050 €. Bedingt durch die investive Veranschlagung einer Planung des Neubaus der sog. „Obermühlsbrücke“ reduzieren sich an dieser Stelle gleichsam die Unterhaltungsaufwendungen.

Im Budget „**Straßenbeleuchtung**“ reduzieren sich die Aufwendungen, bedingt durch die nunmehr vollständig erfolgte Umrüstung auf LED- bzw. NAV-Leuchtmittel, um 84.540 €.

Im Budget „**Stützmauern**“ fallen im Vorjahresvergleich um 37.500 € reduzierte Aufwendungen an, was den letztjährig durchgeführten umfangreichen Sanierungsmaßnahmen geschuldet ist.

Im Budget „**Forstwirtschaft**“ sind Mehraufwendungen im Bereich des Unternehmereinsatzes i. H. v. 84.174 € veranschlagt, die gleichsam zu Mehrerträgen im Budget führen.

Im Budget „**Bereitstellung von Bürgerhäusern**“ sind Mehraufwendungen i. H. v. 101.095 € veranschlagt, was ausschließlich auf die brandschutztechnische Sanierung des BGH der Kernstadt i. H. v. rd. 150.000 € zurückzuführen ist.

Die Aufwendungen für **Abschreibungen** steigen im Vergleich zum Vorjahr um 55.668 €. Diese Summe resultiert aus dem Abgang nicht mehr abschreibungsfähiger bzw. abgeschriebener Anlagegüter und dem Zugang neuer Anlagegüter im lfd. Haushaltsjahr. Diesen Aufwendungen stehen die Erträge aus der Auflösung von Sonderposten gegenüber.

Die **Aufwendungen für Zuweisungen und Zuschüsse sowie besondere Finanzaufwendungen** erhöhen sich gegenüber dem Ansatz des Haushaltsjahres 2013 um 289.225 €. Hierbei steigen die Allg. Zuweisungen und Zuschüsse an Gemeinden und Gemeindeverbände um 2.250 €, die Zuweisungen für laufende Zwecke an Gemeinden und Gemeindeverbände um 800 €, die Zuweisungen für laufende Zwecke an Zweckverbände und dergl. um 132.000 € (Abwasser), die Zuschüsse für laufende Zwecke an verbundene Unternehmen um 17.000 € (EBFEK), die Zuschüsse für laufende Zwecke an private Unternehmen um 3.800 € und die Zuschüsse für laufende Zwecke an übrige Bereiche um 131.175 € (KiGa). Die sonstigen Erstattungen an private Unternehmen steigen um 3.300 € und die sonstigen Erstattungen an übrige Bereiche um 200 €. Dem gegenüber steht eine Reduzierung der sonstigen Erstattungen an Zweckverbände i. H. v. 1.300 €.

Die Aufwendungen für Zuweisungen und Zuschüsse sowie besondere Finanzaufwendungen stellen sich für die größten Positionen (ab 25.000 €) im Einzelnen wie folgt dar:

Empfänger	HHJ 2015	HHJ 2014	Diff.
Kindergärten	2.408.500 €	2.270.000 €	138.500 €
Abwasserverbände	1.582.000 €	1.450.000 €	132.000 €
Eigenbetrieb „Freizeit, Erholung und Kultur“	662.000 €	645.000 €	17.000 €
Zuschuss BGH Biedenkopf	126.000 €	123.000 €	3.000 €
Sportförderung	43.000 €	33.000 €	10.000 €

Die **Steueraufwendungen einschl. der Aufwendungen aus gesetzlichen Umlageverpflichtungen** steigen im Vergleich zum Vorjahr um 30.164 € und stellen sich wie folgt dar:

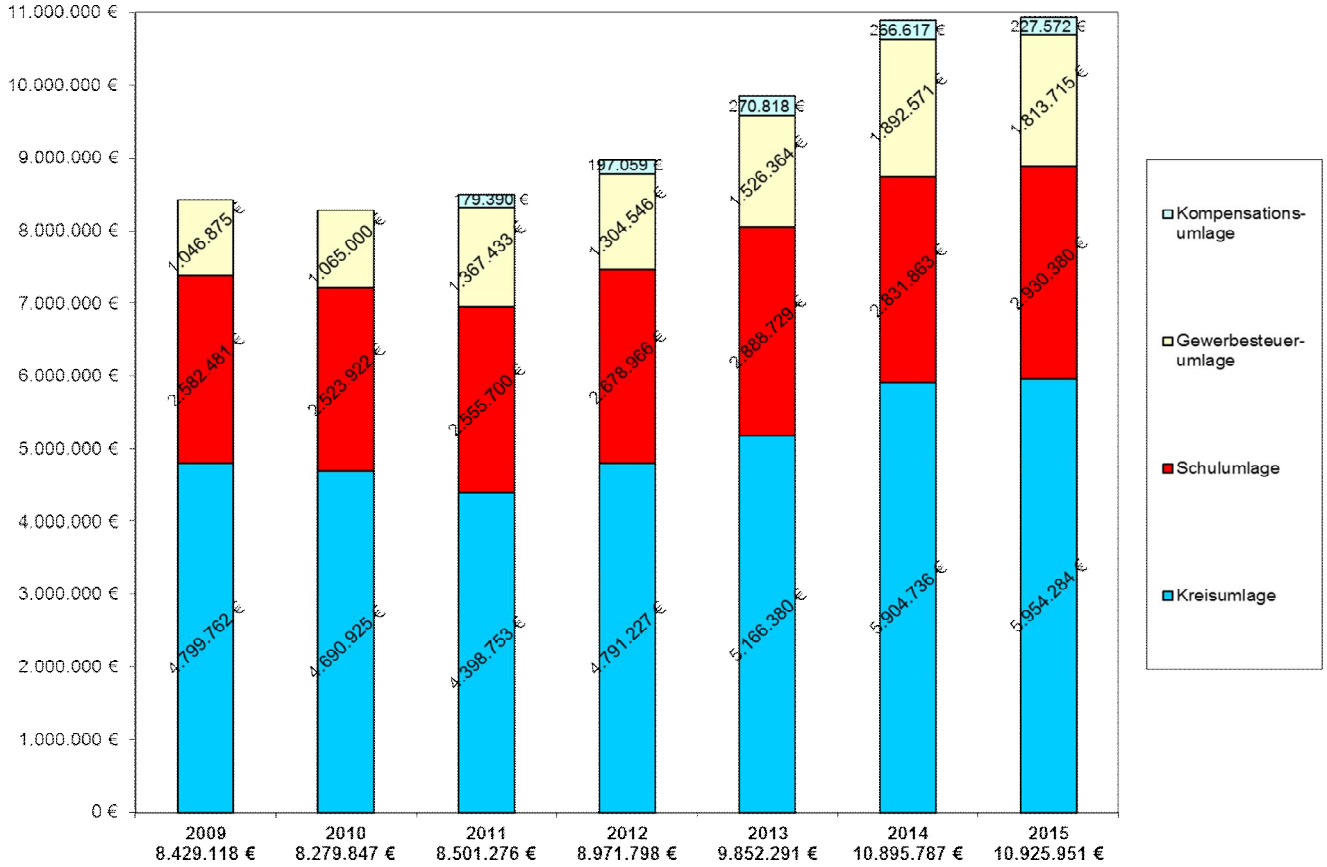

Die Kreisumlage wurde mit einem Hebesatz von 38,20 v. H. (-1,00 %-Pkt.) veranschlagt, die Schulumlage mit einem Hebesatz von 18,80 v. H. und die Kompensationsumlage mit einem Hebesatz von 1,46 v. H. (gem. HMdF vom 28.10.2014). Der Gesamtvervielfältiger der Gewerbesteuerumlage liegt nach wie vor bei 69 Punkten.

Im Vorjahresvergleich zeigt sich somit in absoluten Zahlen folgendes Bild:

- Die **Kreisumlage** steigt von 5.904.736 € um 49.548 € auf **5.954.284 €.**
- Die **Schulumlage** steigt von 2.831.863 € um 98.517 € auf **2.930.380 €.**
- Die **Gewerbesteuerumlage** sinkt von 1.892.571 € um 78.856 € auf **1.813.715 €.**
- Die **Kompensationsumlage** sinkt von 266.617 € um 39.045 € auf **227.572 €.**

Bei den **Transferaufwendungen** ist keine Veränderung zu verzeichnen. Es sind - wie bereits im Vorjahr auch - keine Aufwendungen veranschlagt, da es sich hier um Sozialleistungen u. ä. handelt.

Die **sonstigen ordentlichen Aufwendungen** erhöhen sich im Vorjahresvergleich um 16.175 €. Hierbei sinken die Grundsteuern um 625 €, im Gegenzeug steigt die zu zahlende Gewerbesteuer um 1.000 €, die Körperschaftssteuer um 4.800 € und erstmals wurde die Kapitalertragsteuer i. H. v. 11.000 € veranschlagt.

Bei den **Zinsen und ähnlichen Aufwendungen** ist eine Aufwandsreduzierung i. H. v. 4.173 € zu verzeichnen, die aus einem verringerten Ansatz für Bankzinsen (am Kapitalmarkt) resultiert.

IV. Budgetregeln

Gemäß § 4 GemHVO-Doppik bildet jeder Teilhaushalt eine Bewirtschaftungseinheit (Budget). Bei der Stadt Biedenkopf bildet somit jedes Produkt (=Teilhaushalt) ein Budget.

In der Haushaltssatzung der Stadt Biedenkopf ist geregelt, dass, soweit in der GemHVO-Doppik nichts anderes bestimmt ist, die Mehr-Erträge der jeweiligen Teilergebnishaushalte (Budgets) insgesamt zur Deckung der Mehr-Aufwendungen der jeweiligen Teilergebnishaushalte (Budgets) dienen und die Mehr-Einzahlungen der jeweiligen Teilfinanzhaushalte insgesamt zur Deckung der Mehr-Auszahlungen der jeweiligen Teilfinanzhaushalte dienen. Dies vereinfacht die Budgetbewirtschaftung und trägt gleichzeitig zu einer Reduzierung des internen Verwaltungsaufwandes bei.

Ausgenommen von den jeweiligen Budgets sind die Personal- und Versorgungsaufwendungen. Diese werden - auf horizontaler Ebene - für gegenseitig deckungsfähig erklärt. Ebenfalls ausgenommen sind die Abschreibungen und die Erträge aus der Auflösung von Sonderposten (§ 20 Abs. 5 GemHVO-Doppik) und die Verfügungsmittel (§ 13 GemHVO-Doppik).

Die einzelnen Budgets sind im Produktbuch der Stadt Biedenkopf näher erläutert und deren Ziele und Zielgruppen produktorientiert dargestellt.

V. Erläuterungen zum Finanzhaushalt und Investitionsprogramm

Die im Muster 11 zu § 4 Abs. 4 GemHVO in Position 9 vorgesehene Spalte „Erläuterungen“ ist zur besseren Lesbarkeit des jeweiligen Textes unterhalb der entspr. Teilfinanzhaushalte dargestellt. **Dies ist außerdem die systemtechnisch einzige Möglichkeit der Darstellung der Erläuterungen.** Es ist eine Zusammenfassung auf Sachkontenebene in der Kontenklasse 0 gewählt worden.

Im Investitionsprogramm sind nicht nur die investiven Auszahlungen, sondern auch die Einzahlungen (Zuschüsse etc.) aus Investitionstätigkeit sowie Ein- und Auszahlungen aus Finanzierungstätigkeit dargestellt.

Geringwertige Wirtschaftsgüter (sog. GWG's, Anschaffungspreis zwischen 150 € und 1.000 € netto) sind ebenfalls im Investitionsprogramm veranschlagt.

Die Zuordnung der einzelnen Investitionsmaßnahmen zu den jeweiligen Budgets ist den als Anlage zu den jeweiligen Teilfinanzhaushalten beigefügten Aufstellungen „Investitionen Produkt...“ zu entnehmen.

Der im vorangegangenen Haushaltsjahr 2014 erfolgreich begonnene Schuldenabbau (Zahlungsmittelüberschuss aus Finanzierungstätigkeit i. H. v. 353.674 €) wird auch im Haushaltsjahr 2015 fortgeführt. Den Tilgungsleistungen i. H. v. voraussichtlich 931.825 € steht eine Kreditaufnahme von lediglich 750.000 € gegenüber, was somit einem **Zahlungsmittelüberschuss aus Finanzierungstätigkeit (=Entschuldung) i. H. v. 181.825 €** entspricht. Damit werden nicht nur finanzpolitische Signale gesetzt, sondern auch die künftigen Zinsaufwendungen des Ergebnishaushaltes lassen sich durch die Entschuldung reduzieren.

VI. Finanzplanung

Die Orientierungsdaten der Haushalts- und Finanzplanung bis 2018 hat das Hessische Ministerium des Innern und für Sport im Einvernehmen mit dem Hessischen Ministerium für Finanzen mit Datum vom 29. Oktober 2014 gemäß den Vorschriften der HGO bekannt gegeben.

Dieser sog. Finanzplanungserlass ist bindend und es werden Orientierungsdaten nach dem gegenwärtigen Rechts- und Sachstand gegeben. Änderungen der gesamtwirtschaftlichen Rahmenbedingungen und mögliche gesetzliche Neuregelungen können zu abweichenden Ergebnissen führen.

Die in o. g. Orientierungserlass genannten Veränderungen gegenüber dem Vorjahr sind **- unter Berücksichtigung der örtlichen Gegebenheiten -** in die Finanzplanung bis 2018 eingeflossen.

VII. Erläuterungen zum Stellenplan

Die Erläuterungen zum Stellenplan befinden sich zwecks besserer Übersichtlichkeit direkt vor dem Stellenplan Teil A (Beamte).

VIII. Auswirkungen der erwarteten Bevölkerungsentwicklung

Wie bereits im Vorbericht des Haushaltsplanes für das Haushaltsjahr 2014 erläutert, hat die Einwohnergesamtzahl in Biedenkopf im Zeitraum 1990 bis 2008 deutlich abgenommen. Bertelsmann-Stiftung und das Büro Gertz-Gutsche-Rümenapp prognostizieren insoweit eine Fortsetzung dieses Trends. Neben dem Rückgang der absoluten Einwohnerzahlen soll sich die Zusammensetzung der Bevölkerung aus den verschiedenen Altersgruppen ebenfalls verändern. Dabei zeigen die einzelnen Altersgruppen sehr unterschiedliche Trends, so dass eine differenzierte Betrachtung notwendig wurde. Hauptaspekte dieser Entwicklung waren:

- Zuwächse in der Gruppe der Hochbetagten
- Zuwächse in der oberen Hälfte der Erwerbstätigen
- Rückgänge in der unteren Hälfte der Erwerbstätigen

Die demografischen Trends können zur Mindernutzung der kommunalen Infrastruktur führen. Gleichzeitig wird sich der Wettbewerb unter den Städten und Gemeinden um Einwohner im erwerbsfähigen Alter auf regionaler und überregionaler Ebene verschärfen. Damit ist Biedenkopf mit zwei großen Aufgaben konfrontiert:

1. Anpassung kommunaler Einrichtungen u. Dienstleistungen an den veränderten Bedarf
2. Aufrechterhaltung und Attraktivitätssteigerung öffentlicher Angebote

im Zuge des Wettbewerbs um Einwohner.

Doch die Beschäftigung mit den v. g. Aufgaben kann und wird nicht mit Planungen innerhalb mittelfristiger Zeiträume von statten gehen. Dies kann anhand eines einfachen Beispiels verdeutlicht werden:

Die Anpassung kommunaler Einrichtungen und Dienstleistungen an den veränderten Bedarf kann überspitzt als die „Umwidmung eines Kindergartens in ein Altenwohnheim“ bezeichnet werden. Betrachtet man sich jedoch die Auslastung dieser kommunalen Einrichtungen, so ist erkennbar, dass nahezu alle der der verfügbaren 70 Plätze für die Betreuung der unter 3-Jährigen und auch die 465 Plätze der über 3-Jährigen belegt sind. Der richtigere und auch bessere Weg ist hier die (zusätzliche) Schaffung von bedarfsgerechten Möglichkeiten zur Betreuung und Pflege älterer Mitbürgerinnen und Mitbürger, wobei die Kommune keine originäre Trägerin solcher Einrichtungen ist. Betrachtet man sich die hier derzeit vor Ort bestehenden Einrichtungen, so ist Biedenkopf auch in diesem Bereich gut aufgestellt und den zukünftigen Anforderungen gewachsen.

Die Aufrechterhaltung und Attraktivitätssteigerung öffentlicher Angebote wurde ebenfalls in der Vergangenheit bereits erkannt und es wurden entsprechende Maßnahmen ergriffen. So ist Biedenkopf inzwischen Hochschulstandort, hat – bedingt durch die gute mittelständische Industrie vor Ort – einen deutlich höheren Wert an berufsbedingten Einpendlern als an Auspendlern (was u. a. sicherlich auch zur nahezu vollständigen Auslastung der Kindertageseinrichtungen beiträgt) und trägt mit der Förderung der über 200 in Biedenkopf ansässigen Vereine und den dazugehörigen Jugendgruppen zu einem attraktiven Freizeitangebot bei. Auch die vielfältigen Freizeitangebote der Stadt Biedenkopf – sei es das Freizeitzentrum Sackpfeife, das Lahnauenbad oder eine der vielzähligen Kulturveranstaltungen – runden die öffentlichen Angebote ab, die Biedenkopf zu der liebens- und lebenswerten Stadt machen, die sich so den künftigen Anforderungen der demographischen Entwicklung stellen wird.

Die auf den folgenden Seiten abgedruckten Grafiken der **Bertelsmann-Stiftung** geben einen Überblick über die mögliche künftige Bevölkerungsentwicklung der Stadt Biedenkopf im Vergleich zu Kreis und Land.

Indikatoren demographischer Wandel 2012:

Indikatoren	Biedenkopf	Marburg-Biedenkopf	Hessen
Bevölkerungsentwicklung vergangene 7 Jahre (%)	-3,8	-1,1	0,4
Bevölkerungsentwicklung 2009 bis 2030 (%)	-9,7	-5,0	-3,0
Fertilitätsindex (%)	12,1	-9,6	0,2
Ausländeranteil (%)	8,7	9,7	11,9
Familienwanderung (Pers. je 1.000 Ew.)	7,7	-3,7	3,1
Bildungswanderung (Pers. je 1.000 Ew.)	-31,1	52,0	19,2
Wanderung zu Beginn der 2. Lebenshälfte (Pers. je 1.000 Ew.)	2,2	-1,1	-1,0
Alterswanderung (Pers. je 1.000 Ew.)	0,4	-0,8	-1,8
Durchschnittsalter (Jahre)	44,7	42,9	43,8
Medianalter (Jahre)	46,0	44,1	44,9
Jugendquotient (unter 20-Jährige je 100 Pers. der AG 20-64)	35,2	28,7	30,2
Altenquotient (ab 65-Jährige je 100 Pers. der AG 20-64)	41,1	29,2	32,9
Anteil unter 18-Jährige (%)	17,6	15,8	16,4
Anteil 65- bis 79-Jährige (%)	16,9	13,4	14,7
Anteil ab 80-Jährige (%)	6,4	5,1	5,4

k.A. = keine Angabe bei fehlender Verfügbarkeit, unzureichender Vergleichbarkeit wegen Gebietsstandsänderungen oder Einwohnerzahl unter 5.000.

Quelle: Statistische Ämter der Länder, ZEFIR, eigene Berechnungen, Deenst GmbH, ies

Wanderungsprofil 2005 – 2009 Frauen und Männer

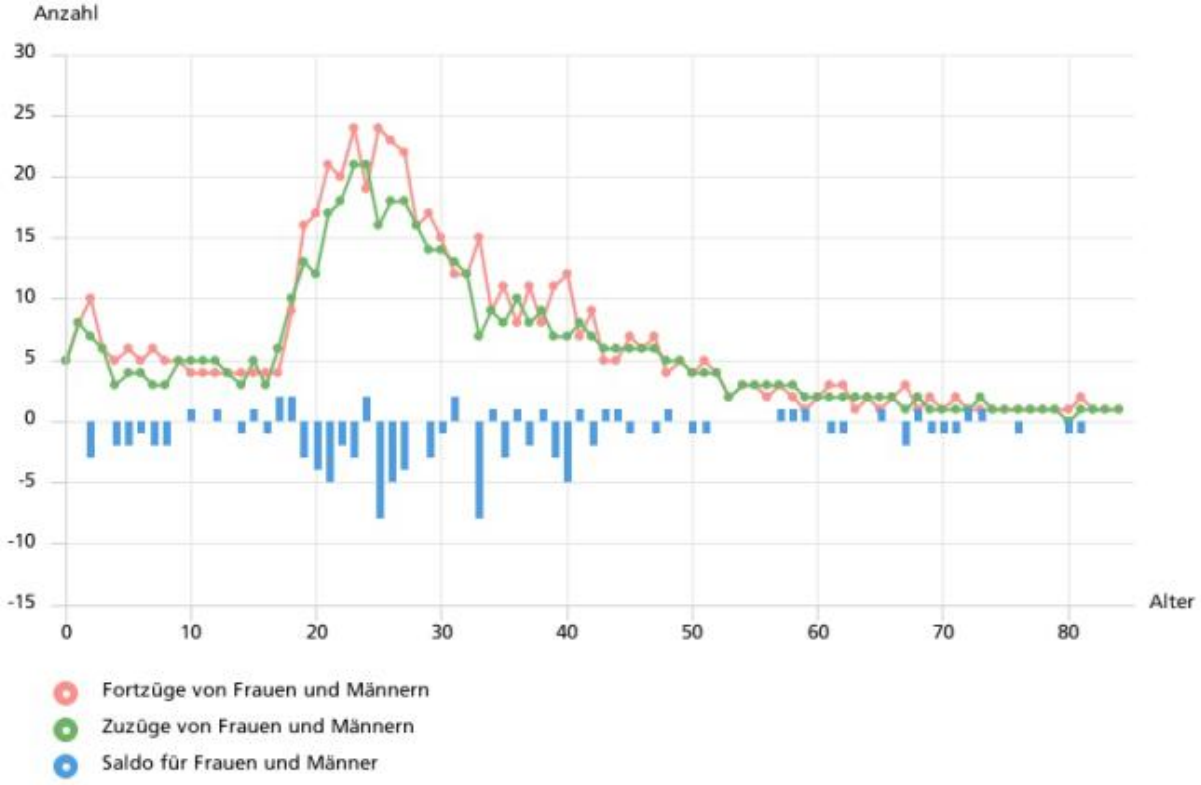

Quelle: Statistische Ämter der Länder, Deenst GmbH, ies, eigene Berechnungen

Indikatoren und Einflussfaktoren auf Bevölkerungsentwicklung bis 2030

Indikatoren	Biedenkopf	Marburg-Biedenkopf	Hessen
Total Fertility Rate (TFR) (Geburten je 13-49-j. Frau)	1,66	1,22	1,37
General Fertility Rate (GFR) (Geburten je 1.000 Frauen der AG 13-49)	46,33	34,54	38,55
Elterngeneration der 23-36-Jährigen (%)	14,2	17,0	15,7
Zuzüge (Pers. je 1.000 Ew.)	38,4	35,4	24,7
Fortzüge (Pers. je 1.000 Ew.)	39,1	34,7	23,9
Natürlicher Saldo aus Geburten- und Sterbefällen (Pers. je 1.000 Ew.)	-4,2	-3,9	-3,6
Wanderungssaldo aus Zu- und Fortzügen (Pers. je 1.000 Ew.)	-0,8	0,7	0,8

k.A. = keine Angabe bei fehlender Verfügbarkeit, unzureichender Vergleichbarkeit wegen Gebietsstandsänderungen oder Einwohnerzahl unter 5.000.

Quelle: Statistische Ämter der Länder, ies, Deenst GmbH, eigene Berechnungen

Einen Blick in die Zukunft gewährt die kleinräumige Bevölkerungsvorausberechnung. Für Biedenkopf werden damit Entwicklungspfade der Einwohnerzahl und deren Altersstruktur aufgezeigt. Die Vorausberechnung beruht auf Annahmen über mögliche Entwicklungsfaktoren und projiziert die Veränderungen bis ins Jahr 2030.

Was bedeutet Projektion, welche Aussagekraft hat sie?

Durch Prognosetechniken, wie der Projektion der Bevölkerungsentwicklung, werden Problemlösungsprozesse vereinfacht, indem Annahmen getroffen werden, nach denen der gegenwärtige Stand in die Zukunft projiziert wird. Projektionen zeichnen mögliche Zukünfte.

Änderung der Altersstruktur von 2009 auf 2030

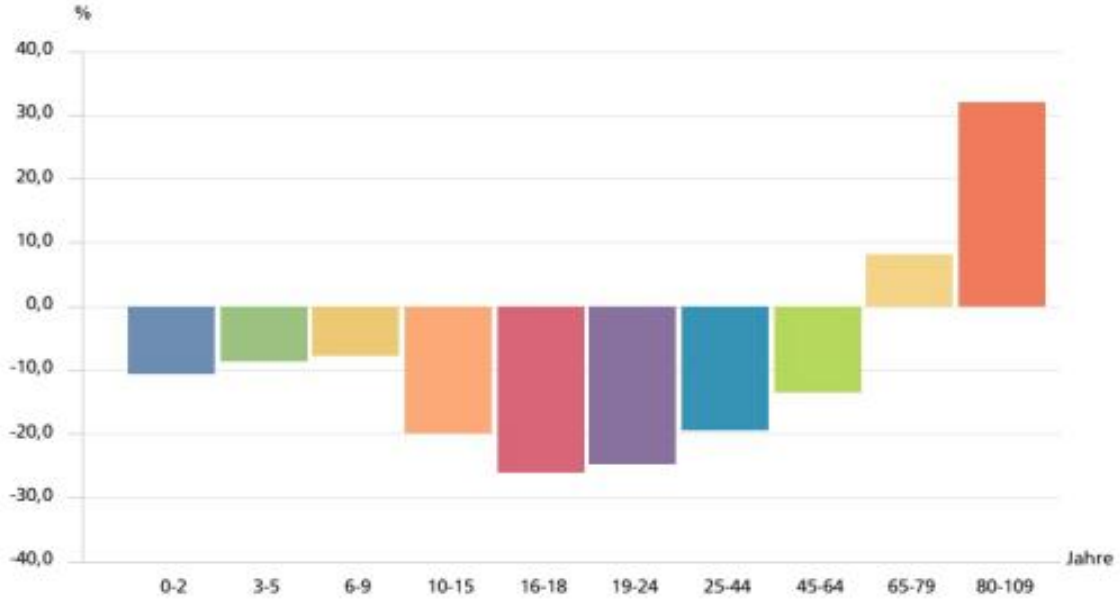

Quelle: Statistische Ämter der Länder, Deenst GmbH, ies, eigene Berechnungen

Bevölkerungsentwicklung 2009 bis 2030 (%) - Verteilung

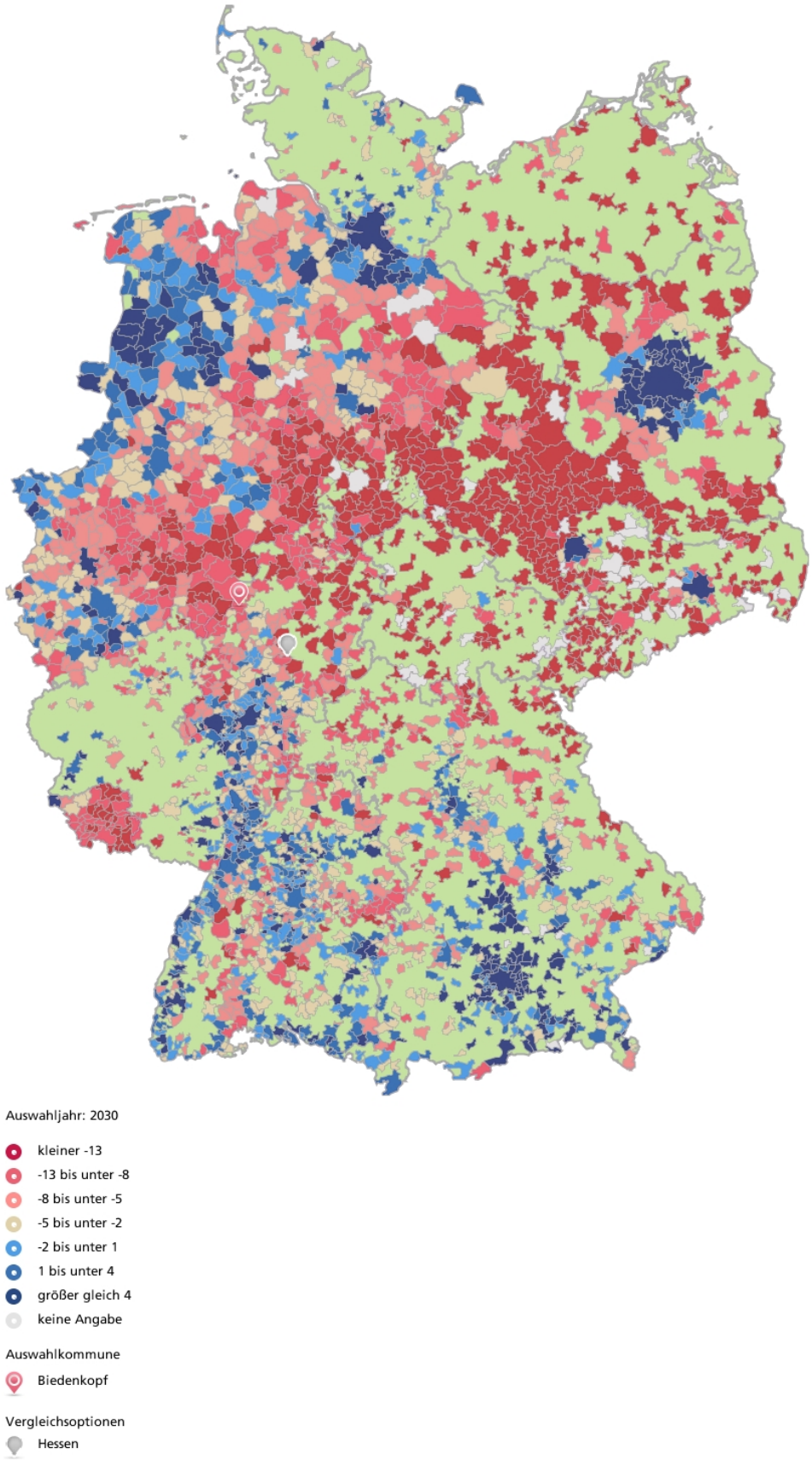

Quelle: Statistische Ämter der Länder, ies, Deenst GmbH, eigene Berechnungen

Magistrat der Stadt Biedenkopf

Querschnitt Ergebnishaushalt

Haushaltsjahr 2015

Produkt	Kostenstelle	10 Summe der ordentlichen Erträge (Nr. 1 -	19 Sum. der ordentlichen Aufwendungen (	20 Verwaltungserg (Nr. 10 ./. Nr. 19	23 Finanzergebnis (Nr. 21 - Nr. 22)	26 Ordentliches Ergebnis (Nr. 24 ./. Nr.25)
010101	Gemeindeorgane					
01010101	Stadtverordnetenversammlung	0,00	-13.450,00	-13.450,00	0,00	-13.450,00
01010102	Magistrat	0,00	-20.570,00	-20.570,00	0,00	-20.570,00
01010103	Bürgermeister	11.760,00	-319.980,00	-308.220,00	0,00	-308.220,00
01010104	Ausschüsse	0,00	-2.800,00	-2.800,00	0,00	-2.800,00
01010105	Fraktionen	0,00	-12.000,00	-12.000,00	0,00	-12.000,00
01010106	Ortsbeirat	0,00	-13.080,00	-13.080,00	0,00	-13.080,00
01010107	Ausländerbeirat	0,00	0,00	0,00	0,00	0,00
01010108	Seniorenbeirat	0,00	-20,00	-20,00	0,00	-20,00
01010199	Allg. Kostenstelle Gemeindeorgane	0,00	-100,00	-100,00	0,00	-100,00
	Gemeindeorgane	11.760,00	-382.000,00	-370.240,00	0,00	-370.240,00
010102	Zentrale Verwaltung					
01010201	Hauptamt	0,00	-235.750,00	-235.750,00	0,00	-235.750,00
01010202	Personalamt	11.000,00	-112.350,00	-101.350,00	0,00	-101.350,00
01010203	Finanzverwaltung	4.000,00	-216.370,00	-212.370,00	0,00	-212.370,00
01010204	Kassen- u. Rechnungswesen	3.510,00	-216.690,00	-213.180,00	19.500,00	-193.680,00
01010205	EDV	0,00	-100.676,00	-100.676,00	0,00	-100.676,00
01010206	Personalvertretung	0,00	-850,00	-850,00	0,00	-850,00
01010207	Dienstgebäude	99.000,00	-293.191,00	-194.191,00	0,00	-194.191,00
01010208	Verwaltungsaußenstellen	522,00	-34.023,00	-33.501,00	0,00	-33.501,00
01010299	Allg. Kostenstelle Zentrale Verwaltu	0,00	-131.228,00	-131.228,00	0,00	-131.228,00
	Zentrale Verwaltung	118.032,00	-1.341.128,00	-1.223.096,00	19.500,00	-1.203.596,00
010103	Hilfsorgane der Verwaltung					
01010301	Bereitstellung von Bauhofleistungen	52.972,00	-433.900,00	-380.928,00	0,00	-380.928,00
01010399	Allg. Kostenstelle Hilfsorgane der V	0,00	-4.414,00	-4.414,00	0,00	-4.414,00
	Hilfsorgane der Verwaltung	52.972,00	-438.314,00	-385.342,00	0,00	-385.342,00
020101	Statistiken					
02010101	Statistik	0,00	-3.450,00	-3.450,00	0,00	-3.450,00
02010102	Volkszählung/Zensus	0,00	0,00	0,00	0,00	0,00
02010199	Allg. Kostenstelle Statistik	0,00	0,00	0,00	0,00	0,00
	Statistiken	0,00	-3.450,00	-3.450,00	0,00	-3.450,00
020102	Wahlen					
02010201	Europawahl	0,00	-2.200,00	-2.200,00	0,00	-2.200,00
02010202	Bundestagswahl	0,00	-2.200,00	-2.200,00	0,00	-2.200,00
02010203	Landtagswahl	0,00	-2.200,00	-2.200,00	0,00	-2.200,00
02010204	Kommunalwahl	0,00	-2.800,00	-2.800,00	0,00	-2.800,00
02010205	Landratswahl	0,00	-2.200,00	-2.200,00	0,00	-2.200,00
02010206	Bürgermeisterwahl	0,00	-2.200,00	-2.200,00	0,00	-2.200,00
02010207	Ausländerbeiratswahl	0,00	-2.200,00	-2.200,00	0,00	-2.200,00
02010208	Seniorenbeiratswahl	0,00	-1.850,00	-1.850,00	0,00	-1.850,00
02010209	Bürgerbegehren	0,00	-50,00	-50,00	0,00	-50,00
02010299	Allg. Kostenstelle Wahlen	0,00	-1.600,00	-1.600,00	0,00	-1.600,00

Magistrat der Stadt Biedenkopf

Querschnitt Ergebnishaushalt

Haushaltsjahr 2015

Produkt	Kostenstelle	10 Summe der ordentlichen Erträge (Nr. 1 -	19 Sum. der ordentlichen Aufwendungen (	20 Verwaltungserg (Nr. 10 ./. Nr. 19	23 Finanzergebnis (Nr. 21 - Nr. 22)	26 Ordentliches Ergebnis (Nr. 24 ./. Nr.25)
	Wahlen	0,00	-19.500,00	-19.500,00	0,00	-19.500,00
020201	Sicherheit u. Ordnung					
02020101	Ordnungsamt	26.500,00	-214.695,00	-188.195,00	0,00	-188.195,00
02020102	Geschwindigkeitsüberwachung	355.000,00	-231.821,00	123.179,00	0,00	123.179,00
02020103	Ruhender Verkehr	6.000,00	-27.600,00	-21.600,00	0,00	-21.600,00
02020104	Gefahrgutüberwachung	0,00	-8.200,00	-8.200,00	0,00	-8.200,00
02020105	Ortsgerichte	0,00	-470,00	-470,00	0,00	-470,00
02020106	Schiedspersonen	0,00	-580,00	-580,00	0,00	-580,00
02020199	Allg. Kostenstelle Sicherheit u. Ord	700,00	-7.150,00	-6.450,00	0,00	-6.450,00
	Sicherheit u. Ordnung	388.200,00	-490.516,00	-102.316,00	0,00	-102.316,00
020202	Melde- u. Passwesen					
02020201	Meldeamt	15.000,00	-33.700,00	-18.700,00	0,00	-18.700,00
02020202	Passamt	65.000,00	-74.610,00	-9.610,00	0,00	-9.610,00
02020299	Allg. Kostenstelle Melde- u. Passwe	0,00	0,00	0,00	0,00	0,00
	Melde- u. Passwesen	80.000,00	-108.310,00	-28.310,00	0,00	-28.310,00
020203	Personenstandswesen					
02020301	Standesamt	37.200,00	-151.900,00	-114.700,00	0,00	-114.700,00
02020399	Allg. Kostenstelle Personenstandsw	0,00	0,00	0,00	0,00	0,00
	Personenstandswesen	37.200,00	-151.900,00	-114.700,00	0,00	-114.700,00
020301	Brandbekämpfung u. Gefahrenabwehr					
02030101	FF Kernstadt	70.000,00	-275.059,00	-205.059,00	0,00	-205.059,00
02030102	FF Breidenstein	3.955,00	-35.678,00	-31.723,00	0,00	-31.723,00
02030103	FF Dexbach	345,00	-22.151,00	-21.806,00	0,00	-21.806,00
02030104	FF Eckelshausen	2.218,00	-22.716,00	-20.498,00	0,00	-20.498,00
02030105	FF Engelbach	357,00	-18.544,00	-18.187,00	0,00	-18.187,00
02030107	FF Kombach	768,00	-23.103,00	-22.335,00	0,00	-22.335,00
02030108	FF Wallau	11.567,00	-58.772,00	-47.205,00	0,00	-47.205,00
02030109	FF Weifenbach	500,00	-20.792,00	-20.292,00	0,00	-20.292,00
02030199	Allg. Kostenstelle Brandbekämpfun	1.275,00	-111.327,00	-110.052,00	0,00	-110.052,00
	Brandbekämpfung u. Gefahrenabwehr	90.985,00	-588.142,00	-497.157,00	0,00	-497.157,00
020302	Brandschutzerziehung					
02030201	Jugendfeuerwehren	0,00	-8.740,00	-8.740,00	0,00	-8.740,00
02030202	Brandschutzerziehung	0,00	-11.050,00	-11.050,00	0,00	-11.050,00
02030299	Allg. Kostenstelle Brandschutzerzie	0,00	0,00	0,00	0,00	0,00
	Brandschutzerziehung	0,00	-19.790,00	-19.790,00	0,00	-19.790,00
020303	Feuerwehrtechn. Werkstatt					
02030301	Atemschutzwerkstatt	90.000,00	-71.467,00	18.533,00	0,00	18.533,00
02030302	Schlauchwerkstatt	10.000,00	-30.450,00	-20.450,00	0,00	-20.450,00
02030399	Allg. Kostenstelle Feuerwehrtechn.	0,00	-1.889,00	-1.889,00	0,00	-1.889,00

Magistrat der Stadt Biedenkopf

Querschnitt Ergebnishaushalt

Haushaltsjahr 2015

Produkt	Kostenstelle	10 Summe der ordentlichen Erträge (Nr. 1 -	19 Sum. der ordentlichen Aufwendungen (	20 Verwaltungserg (Nr. 10 ./. Nr. 19	23 Finanzergebnis (Nr. 21 - Nr. 22)	26 Ordentliches Ergebnis (Nr. 24 ./. Nr.25)
	Feuerwehrtechn. Werkstatt	100.000,00	-103.806,00	-3.806,00	0,00	-3.806,00
020501	Katastrophenschutz					
02050199	Allg. Kostenstelle Katastrophensch	0,00	-3.013,00	-3.013,00	0,00	-3.013,00
	Katastrophenschutz	0,00	-3.013,00	-3.013,00	0,00	-3.013,00
040201	Sammlungen					
04020101	Weber-Stiftung	350,00	-1.350,00	-1.000,00	0,00	-1.000,00
04020199	Allg. Kostenstelle Sammlungen	0,00	0,00	0,00	0,00	0,00
	Sammlungen	350,00	-1.350,00	-1.000,00	0,00	-1.000,00
040501	Musikpflege					
04050101	Förderung Musik- u. Gesangverein	0,00	-9.000,00	-9.000,00	0,00	-9.000,00
04050102	Eckelshausener Musiktage	0,00	-4.200,00	-4.200,00	0,00	-4.200,00
04050199	Allg. Kostenstelle Musikpflege	500,00	-1.050,00	-550,00	0,00	-550,00
	Musikpflege	500,00	-14.250,00	-13.750,00	0,00	-13.750,00
040801	Büchereien					
04080101	Bücherei Kernstadt	0,00	0,00	0,00	0,00	0,00
04080102	Bücherei Breidenstein	0,00	0,00	0,00	0,00	0,00
04080108	Bücherei Wallau	0,00	0,00	0,00	0,00	0,00
04080199	Allg. Kostenstelle Bücherein	0,00	-10.460,00	-10.460,00	0,00	-10.460,00
	Büchereien	0,00	-10.460,00	-10.460,00	0,00	-10.460,00
041001	Heimatpflege					
04100101	Heimatmuseen	0,00	-810,00	-810,00	0,00	-810,00
04100102	Förderung Schutzhütten	0,00	-6.180,00	-6.180,00	0,00	-6.180,00
04100103	Förderung Fachwerkhäuser	0,00	-1.000,00	-1.000,00	0,00	-1.000,00
04100104	Förderung Vereine	0,00	-2.000,00	-2.000,00	0,00	-2.000,00
04100105	Ortsjubiläen	0,00	0,00	0,00	0,00	0,00
04100106	Grenzgangsfest	0,00	0,00	0,00	0,00	0,00
04100107	Städtepartnerschaften	0,00	-2.300,00	-2.300,00	0,00	-2.300,00
04100199	Allg. Kostenstelle Heimatpflege	0,00	-20.278,00	-20.278,00	0,00	-20.278,00
	Heimatpflege	0,00	-32.568,00	-32.568,00	0,00	-32.568,00
041002	Kulturpflege					
04100201	Förderung Kultur- u. Veranstaltungs	0,00	-6.000,00	-6.000,00	0,00	-6.000,00
04100202	Eigenbetrieb "Freizeit, Erholung &	220,00	-53.475,00	-53.255,00	0,00	-53.255,00
04100299	Allg. Kostenstelle Kulturpflege	0,00	-1.700,00	-1.700,00	0,00	-1.700,00
	Kulturpflege	220,00	-61.175,00	-60.955,00	0,00	-60.955,00
041101	Förd. v. Kirchengem. und sonst. Religio					
04110199	Allg. KST Förd. von Kirchengemein	0,00	-220,00	-220,00	0,00	-220,00
	Förd. v. Kirchengem. und sonst. Religio	0,00	-220,00	-220,00	0,00	-220,00

Magistrat der Stadt Biedenkopf

Querschnitt Ergebnishaushalt

Haushaltsjahr 2015

Produkt	Kostenstelle	10 Summe der ordentlichen Erträge (Nr. 1 -	19 Sum. der ordentlichen Aufwendungen (	20 Verwaltungserg (Nr. 10 ./. Nr. 19	23 Finanzergebnis (Nr. 21 - Nr. 22)	26 Ordentliches Ergebnis (Nr. 24 ./. Nr.25)
050401	Soziale Einrichtungen					
05040101	Senioren- Begegnungsstätte	0,00	-38.323,00	-38.323,00	0,00	-38.323,00
05040199	Allg. Kostenstelle Soziale Einrichtu	0,00	-4.602,00	-4.602,00	0,00	-4.602,00
	Soziale Einrichtungen	0,00	-42.925,00	-42.925,00	0,00	-42.925,00
050601	Förderung v. Trägern der Wohlfahrtspfl					
05060199	Allg. Kostenstelle Förd. v. Trägern d	0,00	-7.875,00	-7.875,00	0,00	-7.875,00
	Förderung v. Trägern der Wohlfahrtspfl	0,00	-7.875,00	-7.875,00	0,00	-7.875,00
051001	Sonst. sozialen Hilfen u. Leistungen					
05100101	Altenbetreuung	250,00	-7.200,00	-6.950,00	0,00	-6.950,00
05100199	Allg. Kostenstelle sonst. soziale Hilf	10.200,00	-43.862,00	-33.662,00	0,00	-33.662,00
	Sonst. sozialen Hilfen u. Leistungen	10.450,00	-51.062,00	-40.612,00	0,00	-40.612,00
060101	Förderung von Kindern in Tageseinricht					
06010101	Kindergarten Galgenbergstr.	0,00	-478.855,00	-478.855,00	0,00	-478.855,00
06010102	Kindergarten Breidenstein	0,00	-155.888,00	-155.888,00	0,00	-155.888,00
06010105	Kindergarten Engelbach	170,00	-105.213,00	-105.043,00	0,00	-105.043,00
06010107	Kindergarten Kombach	11.080,00	-450.692,00	-439.612,00	0,00	-439.612,00
06010108	Kindergarten Wallau	0,00	-552.735,00	-552.735,00	0,00	-552.735,00
06010111	Kindergarten Schulstraße	0,00	-187.331,00	-187.331,00	0,00	-187.331,00
06010121	Kindergarten Rathaus	1.270,00	-404.693,00	-403.423,00	0,00	-403.423,00
06010131	Kindergarten Strubbellies	0,00	-984,00	-984,00	0,00	-984,00
06010199	Allg. Kostenstelle Förderung von Ki	209.100,00	-180.080,00	29.020,00	0,00	29.020,00
	Förderung von Kindern in Tageseinricht	221.620,00	-2.516.471,00	-2.294.851,00	0,00	-2.294.851,00
060201	Jugendarbeit					
06020101	Förderung ST. Elisabethverein	0,00	-30.000,00	-30.000,00	0,00	-30.000,00
06020102	Förderung Vereine und Träger	0,00	-12.900,00	-12.900,00	0,00	-12.900,00
06020103	Ferienspiele	4.300,00	-14.050,00	-9.750,00	0,00	-9.750,00
06020199	Allg. Kostenstelle Jugendarbeit	0,00	-500,00	-500,00	0,00	-500,00
	Jugendarbeit	4.300,00	-57.450,00	-53.150,00	0,00	-53.150,00
060301	Sonst. Leist. d. Kinder-,Jugend- u. Fami					
06030199	Allg. KST. Sonst. Leistungen der Ki	0,00	-700,00	-700,00	0,00	-700,00
	Sonst. Leist. d. Kinder-,Jugend- u. Fami	0,00	-700,00	-700,00	0,00	-700,00
060501	Jugendräume					
06050199	Allg. Kostenstelle Jugendräume	0,00	-2.380,00	-2.380,00	0,00	-2.380,00
	Jugendräume	0,00	-2.380,00	-2.380,00	0,00	-2.380,00
060601	Sonst. Einricht. d. Kinder-,Jugend- u. Fa					
06060101	Kinderspielplätze	953,00	-26.903,00	-25.950,00	0,00	-25.950,00
06060102	Bolzplätze	5.216,00	-17.783,00	-12.567,00	0,00	-12.567,00
06060199	Allg. Kostenstelle Sonst. Einricht. d	0,00	-53.350,00	-53.350,00	0,00	-53.350,00

Magistrat der Stadt Biedenkopf

Querschnitt Ergebnishaushalt

Haushaltsjahr 2015

Produkt	Kostenstelle	10 Summe der ordentlichen Erträge (Nr. 1 -	19 Sum. der ordentlichen Aufwendungen (	20 Verwaltungserg (Nr. 10 ./. Nr. 19	23 Finanzergebnis (Nr. 21 - Nr. 22)	26 Ordentliches Ergebnis (Nr. 24 ./. Nr.25)
	Sonst. Einricht. d. Kinder-,Jugend- u. Fa	6.169,00	-98.036,00	-91.867,00	0,00	-91.867,00
070301	Förderung Gesundheitspflege					
07030199	Allg. Kostenstelle Förderung Gesun	0,00	-10.319,00	-10.319,00	0,00	-10.319,00
	Förderung Gesundheitspflege	0,00	-10.319,00	-10.319,00	0,00	-10.319,00
080101	Förderung des Sports					
08010101	Förderung Vereine	0,00	-59.352,00	-59.352,00	0,00	-59.352,00
08010199	Allg. Kostenstelle Förderung des Sp	0,00	0,00	0,00	0,00	0,00
	Förderung des Sports	0,00	-59.352,00	-59.352,00	0,00	-59.352,00
080201	Sportstätten					
08020101	Turnhalle Weifenbach	1.350,00	-28.929,00	-27.579,00	0,00	-27.579,00
08020199	Allg. Kostenstelle Sportstätten	22,00	0,00	22,00	0,00	22,00
	Sportstätten	1.372,00	-28.929,00	-27.557,00	0,00	-27.557,00
080202	Bäder					
08020201	Lahnauenbad	2.732,00	-292.391,00	-289.659,00	0,00	-289.659,00
08020202	Schwimmbad Wallau	6.800,00	-22.050,00	-15.250,00	0,00	-15.250,00
08020299	Allg. Kostenstelle Bäder	0,00	0,00	0,00	0,00	0,00
	Bäder	9.532,00	-314.441,00	-304.909,00	0,00	-304.909,00
090101	Bauliche Planung					
09010101	Landschaftsplan	0,00	0,00	0,00	0,00	0,00
09010102	Flächenutzungsplan	0,00	-5.500,00	-5.500,00	0,00	-5.500,00
09010103	Bebauungspläne	0,00	-20.800,00	-20.800,00	0,00	-20.800,00
09010104	Stadtumbau West	10.000,00	-27.000,00	-17.000,00	0,00	-17.000,00
09010105	Einfach Stadterneuerung	0,00	0,00	0,00	0,00	0,00
09010106	Dorferneuerung	839,00	-533,00	306,00	0,00	306,00
09010107	Verkehrsplanung	0,00	0,00	0,00	0,00	0,00
09010199	Allg. Kostenstelle Bauliche Planung	0,00	-54.250,00	-54.250,00	0,00	-54.250,00
	Bauliche Planung	10.839,00	-108.083,00	-97.244,00	0,00	-97.244,00
100101	Bau und Planung					
10010101	Bauamt	7.000,00	-100.809,00	-93.809,00	0,00	-93.809,00
10010199	Allg. Kostenstelle Bau und Planung	0,00	-50,00	-50,00	0,00	-50,00
	Bau und Planung	7.000,00	-100.859,00	-93.859,00	0,00	-93.859,00
100102	Liegenschaften					
10010201	Bebaute Grundstücke	25.168,00	-111.887,00	-86.719,00	0,00	-86.719,00
10010202	Unbebaute Grundstücke	13.600,00	-8.650,00	4.950,00	0,00	4.950,00
10010299	Allg. Kostenstelle Liegenschaften	200,00	-123.600,00	-123.400,00	0,00	-123.400,00
	Liegenschaften	38.968,00	-244.137,00	-205.169,00	0,00	-205.169,00
100201	Förderung Wohnungsbau					
10020199	Allg. Kostenstelle Förderung Wohn	0,00	-8.465,00	-8.465,00	5.000,00	-3.465,00

Magistrat der Stadt Biedenkopf

Querschnitt Ergebnishaushalt

Haushaltsjahr 2015

Produkt	Kostenstelle	10 Summe der ordentlichen Erträge (Nr. 1 -	19 Sum. der ordentlichen Aufwendungen (	20 Verwaltungserg (Nr. 10 ./. Nr. 19	23 Finanzergebnis (Nr. 21 - Nr. 22)	26 Ordentliches Ergebnis (Nr. 24 ./. Nr.25)
	Förderung Wohnungsbau	0,00	-8.465,00	-8.465,00	5.000,00	-3.465,00
100301	Denkmalschutz u.-pflege					
10030199	Allg. kostenstelle Denkmalschutz u.	0,00	-6.000,00	-6.000,00	0,00	-6.000,00
	Denkmalschutz u.-pflege	0,00	-6.000,00	-6.000,00	0,00	-6.000,00
110101	Elektrizitätsversorgung					
11010101	E.ON Mitte AG	105.000,00	-1.000,00	104.000,00	0,00	104.000,00
11010199	Allg. Kostenstelle Elektrizitätsversor	2.851,00	-5.511,00	-2.660,00	0,00	-2.660,00
	Elektrizitätsversorgung	107.851,00	-6.511,00	101.340,00	0,00	101.340,00
110201	Gasversorgung					
11020101	Gasversorgung Bied. GmbH	46.092,00	0,00	46.092,00	0,00	46.092,00
11020199	Allg. Kostenstelle Gasversorgung	0,00	0,00	0,00	0,00	0,00
	Gasversorgung	46.092,00	0,00	46.092,00	0,00	46.092,00
110401	Fernwärme					
11040101	Nahwärme Bied. GmbH	0,00	0,00	0,00	0,00	0,00
11040199	Allg. Kostenstelle Fernwärmeversor	0,00	0,00	0,00	0,00	0,00
	Fernwärme	0,00	0,00	0,00	0,00	0,00
110501	Elektrizitäts- u. Wasserversorgung					
11050101	Stadtwerke Bied. GmbH	692.782,00	-316.124,00	376.658,00	0,00	376.658,00
11050199	Allg. Kostenstelle Elektrizität- u. Wa	0,00	0,00	0,00	0,00	0,00
	Elektrizitäts- u. Wasserversorgung	692.782,00	-316.124,00	376.658,00	0,00	376.658,00
110601	Abfallentsorgung					
11060101	Müllabfuhrzweckverband	20.900,00	0,00	20.900,00	0,00	20.900,00
11060102	Duales System	15.700,00	0,00	15.700,00	0,00	15.700,00
11060103	Baustoffrecycling	0,00	-100,00	-100,00	0,00	-100,00
11060104	Grünschnitt	0,00	-1.500,00	-1.500,00	0,00	-1.500,00
11060199	Allg. Kostenstelle Abfallentsorgung	0,00	-37.000,00	-37.000,00	0,00	-37.000,00
	Abfallentsorgung	36.600,00	-38.600,00	-2.000,00	0,00	-2.000,00
110701	Abwasserbeseitigung					
11070199	Allg. Kostenstelle Abwasserbeseitig	1.959.790,00	-2.089.839,00	-130.049,00	0,00	-130.049,00
	Abwasserbeseitigung	1.959.790,00	-2.089.839,00	-130.049,00	0,00	-130.049,00
110702	Öffentl. Toilettenanlagen					
11070299	Allg. Kostenstelle Öffentl. Toilettena	0,00	-9.962,00	-9.962,00	0,00	-9.962,00
	Öffentl. Toilettenanlagen	0,00	-9.962,00	-9.962,00	0,00	-9.962,00
120101	Gemeindestraßen					
12010101	Straßen Kernstadt	73.051,00	-314.777,00	-241.726,00	0,00	-241.726,00
12010102	Straßen Breidenstein	15.111,00	-59.956,00	-44.845,00	0,00	-44.845,00
12010103	Straßen Dexbach	2.670,00	-14.590,00	-11.920,00	0,00	-11.920,00

Magistrat der Stadt Biedenkopf

Querschnitt Ergebnishaushalt

Haushaltsjahr 2015

Produkt	Kostenstelle	10 Summe der ordentlichen Erträge (Nr. 1 -	19 Sum. der ordentlichen Aufwendungen (	20 Verwaltungserg (Nr. 10 ./. Nr. 19	23 Finanzergebnis (Nr. 21 - Nr. 22)	26 Ordentliches Ergebnis (Nr. 24 ./. Nr.25)
Fortsetzung	120101 Gemeindestraßen					
12010104	Straßen Eckelshausen	4.502,00	-27.800,00	-23.298,00	0,00	-23.298,00
12010105	Straßen Engelbach	469,00	-7.912,00	-7.443,00	0,00	-7.443,00
12010106	Straßen Katzenbach	0,00	-1.950,00	-1.950,00	0,00	-1.950,00
12010107	Straßen Kombach	18.174,00	-28.073,00	-9.899,00	0,00	-9.899,00
12010108	Straßen Wallau	26.360,00	-105.803,00	-79.443,00	0,00	-79.443,00
12010109	Straßen Weifenbach	14.242,00	-26.121,00	-11.879,00	0,00	-11.879,00
12010199	Allg. Kostenstelle Gemeindestraße	499,00	-294.203,00	-293.704,00	0,00	-293.704,00
	Gemeindestraßen	155.078,00	-881.185,00	-726.107,00	0,00	-726.107,00
120102	Straßenbeleuchtung					
12010201	Beleuchtung Kernstadt	0,00	-64.003,00	-64.003,00	0,00	-64.003,00
12010202	Beleuchtung Breidenstein	226,00	-17.973,00	-17.747,00	0,00	-17.747,00
12010203	Beleuchtung Dexbach	0,00	-4.860,00	-4.860,00	0,00	-4.860,00
12010204	Beleuchtung Eckelshausen	0,00	-9.630,00	-9.630,00	0,00	-9.630,00
12010205	Beleuchtung Engelbach	0,00	-5.360,00	-5.360,00	0,00	-5.360,00
12010206	Beleuchtung Katzenbach	0,00	0,00	0,00	0,00	0,00
12010207	Beleuchtung Kombach	0,00	-6.666,00	-6.666,00	0,00	-6.666,00
12010208	Beleuchtung Wallau	0,00	-34.644,00	-34.644,00	0,00	-34.644,00
12010209	Beleuchtung Weifenbach	0,00	-4.270,00	-4.270,00	0,00	-4.270,00
12010299	Allg. Kostenstelle Straßenbeleuchtu	7.058,00	-70.067,00	-63.009,00	0,00	-63.009,00
	Straßenbeleuchtung	7.284,00	-217.473,00	-210.189,00	0,00	-210.189,00
120103	Stützmauern 1201					
12010399	Allg. Kostenstelle Stützmauern	0,00	-87.573,00	-87.573,00	0,00	-87.573,00
	Stützmauern 1201	0,00	-87.573,00	-87.573,00	0,00	-87.573,00
120104	Straßenentwässerung					
12010499	Allg. Kostenstelle Straßenentwässe	0,00	-20.550,00	-20.550,00	0,00	-20.550,00
	Straßenentwässerung	0,00	-20.550,00	-20.550,00	0,00	-20.550,00
120301	ÖPNV					
12030199	Allg. Kostenstelle ÖPNV	0,00	-12.550,00	-12.550,00	0,00	-12.550,00
	ÖPNV	0,00	-12.550,00	-12.550,00	0,00	-12.550,00
120401	Sonst. Personen- u. Güterverkehr					
12040101	Behindertenfahrdienst	0,00	-800,00	-800,00	0,00	-800,00
12040199	Allg. Kostenstelle Sonst. Personen-	0,00	-13.000,00	-13.000,00	0,00	-13.000,00
	Sonst. Personen- u. Güterverkehr	0,00	-13.800,00	-13.800,00	0,00	-13.800,00
120501	Straßenreinigung					
12050101	Reinigung Straßen	0,00	-9.900,00	-9.900,00	0,00	-9.900,00
12050102	Reinigung Sinkkästen	0,00	-3.500,00	-3.500,00	0,00	-3.500,00
12050199	Allg. Kostenstelle Straßenreinigung	0,00	-82.185,00	-82.185,00	0,00	-82.185,00

Magistrat der Stadt Biedenkopf

Querschnitt Ergebnishaushalt

Haushaltsjahr 2015

Produkt	Kostenstelle	10 Summe der ordentlichen Erträge (Nr. 1 -	19 Sum. der ordentlichen Aufwendungen (	20 Verwaltungserg (Nr. 10 ./. Nr. 19	23 Finanzergebnis (Nr. 21 - Nr. 22)	26 Ordentliches Ergebnis (Nr. 24 ./. Nr.25)
	Straßenreinigung	0,00	-95.585,00	-95.585,00	0,00	-95.585,00
120502	Winterdienst					
12050299	Allg. Kostenstelle Winterdienst	0,00	-98.200,00	-98.200,00	0,00	-98.200,00
	Winterdienst	0,00	-98.200,00	-98.200,00	0,00	-98.200,00
120601	Parkplätze					
12060199	Allg. Kostenstelle Parkplätze	168,00	-2.200,00	-2.032,00	0,00	-2.032,00
	Parkplätze	168,00	-2.200,00	-2.032,00	0,00	-2.032,00
120602	Parkhaus					
12060299	Allg. Kostenstelle Parkhaus	2.472,00	-5.000,00	-2.528,00	0,00	-2.528,00
	Parkhaus	2.472,00	-5.000,00	-2.528,00	0,00	-2.528,00
130101	Öffentl. Grünflächen					
13010199	Allg. Kostenstelle öffentl. Grünfläch	0,00	-110.200,00	-110.200,00	0,00	-110.200,00
	Öffentl. Grünflächen	0,00	-110.200,00	-110.200,00	0,00	-110.200,00
130201	Öffentl. Gewässer					
13020101	Perfstausee	0,00	-4.000,00	-4.000,00	0,00	-4.000,00
13020102	Lahn	1.300,00	-150,00	1.150,00	0,00	1.150,00
13020199	Allg. Kostenstelle öffentl. Gewässer	1.726,00	-45.330,00	-43.604,00	0,00	-43.604,00
	Öffentl. Gewässer	3.026,00	-49.480,00	-46.454,00	0,00	-46.454,00
130202	Wasserbaul. Anlagen					
13020201	Hochwasserschutzeinrichtungen	3.352,00	-40.054,00	-36.702,00	0,00	-36.702,00
13020299	Allg. Kostenstelle wasserbaul. Anla	0,00	-12.200,00	-12.200,00	0,00	-12.200,00
	Wasserbaul. Anlagen	3.352,00	-52.254,00	-48.902,00	0,00	-48.902,00
130301	Friedhöfe					
13030101	Friedhof Kernstadt	92.720,00	-21.427,00	71.293,00	0,00	71.293,00
13030102	Friedhof Breidenstein	28.900,00	-7.267,00	21.633,00	0,00	21.633,00
13030103	Friedhof Dexbach	2.790,00	-3.047,00	-257,00	0,00	-257,00
13030104	Friedhof Eckelshausen	11.700,00	-5.375,00	6.325,00	0,00	6.325,00
13030105	Friedhof Engelbach	2.750,00	-2.215,00	535,00	0,00	535,00
13030106	Friedhof Katzenbach	0,00	-570,00	-570,00	0,00	-570,00
13030107	Friedhof Kombach	11.500,00	-4.432,00	7.068,00	0,00	7.068,00
13030108	Friedhof Wallau	54.500,00	-8.800,00	45.700,00	0,00	45.700,00
13030109	Friedhof Weifenbach	11.500,00	-3.630,00	7.870,00	0,00	7.870,00
13030199	Allg. Kostenstelle Friedhöfe	0,00	-192.382,00	-192.382,00	0,00	-192.382,00
	Friedhöfe	216.360,00	-249.145,00	-32.785,00	0,00	-32.785,00
130401	Naturschutz u. Landschaftspflege					
13040101	Naturschutz	0,00	-100,00	-100,00	0,00	-100,00
13040102	Landschaftspflege	0,00	-1.100,00	-1.100,00	0,00	-1.100,00
13040103	Ausgleichsmaßnahmen	0,00	-57,00	-57,00	0,00	-57,00
13040104	Schädlingsbekämpfung	0,00	-700,00	-700,00	0,00	-700,00

Magistrat der Stadt Biedenkopf

Querschnitt Ergebnishaushalt

Haushaltsjahr 2015

Produkt	Kostenstelle	10 Summe der ordentlichen Erträge (Nr. 1 -	19 Sum. der ordentlichen Aufwendungen (	20 Verwaltungserg (Nr. 10 ./. Nr. 19	23 Finanzergebnis (Nr. 21 - Nr. 22)	26 Ordentliches Ergebnis (Nr. 24 ./. Nr.25)
Fortsetzung	130401 Naturschutz u. Landschaftspflege					
13040199	Allg. Kostenstelle Naturschutz u. La	0,00	-4.750,00	-4.750,00	0,00	-4.750,00
	Naturschutz u. Landschaftspflege	0,00	-6.707,00	-6.707,00	0,00	-6.707,00
130501	Landwirtschaft					
13050101	Feldwege	0,00	-77.400,00	-77.400,00	0,00	-77.400,00
13050199	Allg. Kostenstelle Landwirtschaft	0,00	0,00	0,00	0,00	0,00
	Landwirtschaft	0,00	-77.400,00	-77.400,00	0,00	-77.400,00
130502	Forstwirtschaft					
13050201	Stadtwald	940.869,00	-849.056,00	91.813,00	0,00	91.813,00
13050202	Holzverladestation	500,00	-3.500,00	-3.000,00	0,00	-3.000,00
13050299	Allg. Kostenstelle Forstwirtschaft	0,00	0,00	0,00	0,00	0,00
	Forstwirtschaft	941.369,00	-852.556,00	88.813,00	0,00	88.813,00
140101	Umweltschutz					
14010199	Allg. Kostenstelle Umweltschutz	0,00	-4.100,00	-4.100,00	0,00	-4.100,00
	Umweltschutz	0,00	-4.100,00	-4.100,00	0,00	-4.100,00
150101	Wirtschaftsförderung					
15010101	Wirtschaftsförderung	0,00	-500,00	-500,00	0,00	-500,00
15010102	Weihnachtsbeleuchtung	0,00	-22.000,00	-22.000,00	0,00	-22.000,00
15010103	Plakatanschlag	2.200,00	0,00	2.200,00	0,00	2.200,00
15010199	Allg. Kostenstelle Wirtschaftsförder	0,00	-22.550,00	-22.550,00	0,00	-22.550,00
	Wirtschaftsförderung	2.200,00	-45.050,00	-42.850,00	0,00	-42.850,00
150201	Bereitstellung von Bürgerhäusern					
15020101	BGH Kernstadt	38.280,00	-412.286,00	-374.006,00	0,00	-374.006,00
15020102	BGH Breidenstein	5.950,00	-22.070,00	-16.120,00	0,00	-16.120,00
15020103	BGH Dexbach	6.449,00	-15.905,00	-9.456,00	0,00	-9.456,00
15020104	BGH Eckelshausen	9.968,00	-21.102,00	-11.134,00	0,00	-11.134,00
15020105	BGH Engelbach	6.197,00	-26.629,00	-20.432,00	0,00	-20.432,00
15020107	BGH Kombach	7.272,00	-22.298,00	-15.026,00	0,00	-15.026,00
15020108	Fritz-Henkel-Halle	16.389,00	-66.074,00	-49.685,00	0,00	-49.685,00
15020109	Alte Schule Weifenbach	5.950,00	-9.796,00	-3.846,00	0,00	-3.846,00
15020112	Freizeithalle Breidenstein	800,00	-26.671,00	-25.871,00	0,00	-25.871,00
15020199	Allg. Kostenstelle Bereitstellung von	0,00	-67.000,00	-67.000,00	0,00	-67.000,00
	Bereitstellung von Bürgerhäusern	97.255,00	-689.831,00	-592.576,00	0,00	-592.576,00
150202	Märkte					
15020299	Allg. Kostenstelle Märkte	10.850,00	-16.550,00	-5.700,00	0,00	-5.700,00
	Märkte	10.850,00	-16.550,00	-5.700,00	0,00	-5.700,00
150301	Tourismus					
15030101	Förderung Tourismus	0,00	-46.018,00	-46.018,00	0,00	-46.018,00
15030102	Freizeitzentrum Sackpfeife	9.903,00	-173.697,00	-163.794,00	0,00	-163.794,00
15030199	Allg. Kostenstelle Tourismus	486.700,00	-657.444,00	-170.744,00	0,00	-170.744,00

Magistrat der Stadt Biedenkopf

Querschnitt Ergebnishaushalt

Haushaltsjahr 2015

Produkt	Kostenstelle	10 Summe der ordentlichen Erträge (Nr. 1 -	19 Sum. der ordentlichen Aufwendungen (	20 Verwaltungserg (Nr. 10 ./. Nr. 19	23 Finanzergebnis (Nr. 21 - Nr. 22)	26 Ordentliches Ergebnis (Nr. 24 ./. Nr.25)
	Tourismus	496.603,00	-877.159,00	-380.556,00	0,00	-380.556,00
160101	Steuern,allg. Zuweisungen, allg. Umlag					
16010199	Allg. Kostenstelle Steuern, allg. Zu	19.788.404,00	-10.934.951,00	8.853.453,00	55.000,00	8.908.453,00
	Steuern,allg. Zuweisungen, allg. Umlag	19.788.404,00	-10.934.951,00	8.853.453,00	55.000,00	8.908.453,00
160201	Sonst. allg. Finanzwirtschaft					
16020199	Allg. Kostenstelle Sonst. allg. Finan	6.000,00	0,00	6.000,00	-548.902,00	-542.902,00
	Sonst. allg. Finanzwirtschaft	6.000,00	0,00	6.000,00	-548.902,00	-542.902,00
160301	Abwicklung Vorjahre					
16030199	Allg. Kostenstelle Abwicklung der V	0,00	0,00	0,00	0,00	0,00
	Abwicklung Vorjahre	0,00	0,00	0,00	0,00	0,00
Gesamtsumme		25.764.005,00	-25.287.911,00	476.094,00	-469.402,00	6.692,00

Gesamtergebnis-

und

Gesamtfinanz-haushalt

Haushaltsplan der Stadt Biedenkopf

Gesamtergebnishaushalt

Stadt Biedenkopf

Nr.	Konten	Bezeichnung	HHansatz 2015	HHansatz 2014	Ergebnis Jahresabschl. 2013
01	50	Privatrechtliche Leistungsentgelte	1.199.512	1.136.230	1.173.813
02	51	Öffentlich-rechtliche Leistungsentgelte	2.649.210	2.885.010	2.598.957
03	548-549	Kostenersatzleistungen und -erstattungen	877.654	878.475	1.102.774
04	52	Bestandsveränderungen und aktivierte Eigenleistungen			
05	55	Steuern u. steuerähnliche Erträge einschl. Erträge aus gesetzlichen Umlagen	17.633.569	17.640.531	17.363.832
06	547	Erträge aus Transferleistungen	435.487	409.364	438.500
07	540-543	Erträge aus Zuweisungen und Zuschüssen für laufende Zwecke u. allgemeine Umlagen	1.900.279	1.828.507	1.931.112
08	546	Erträge aus der Auflösung von Sonderposten aus Investitionszuweisungen,	373.766	317.266	68.851
		-zuschüssen u. Investitonsbeiträgen			
09	53	Sonstige ordentliche Erträge	694.528	571.767	275.537
10		**Summe der ordentlichen Erträge (Nr. 1 bis 9)**	**25.764.005**	**25.667.150**	**24.953.375**
11	62, 63, 640-643, 647-649, 65	Personalaufwendungen	-4.409.889	-4.225.900	-4.000.175
12	644-646	Versorgungsaufwendungen	-275.800	-298.500	-297.297
13	60, 61, 67-69	Aufwendungen für Sach- und Dienstleistungen	-3.365.868	-3.561.088	-3.287.320
14	66	Abschreibungen	-1.280.153	-1.224.485	-377.174
15	71	Aufwendungen für Zuweisungen und Zuschüsse sowie besondere Finanzaufwendungen	-4.979.260	-4.690.035	-4.659.307
16	73	Steueraufwendungen einschl. Aufwendungen aus gesetzlichen Umlageverpflichtungen	-10.925.951	-10.895.787	-10.199.421
17	72	Transferaufwendungen			
18	70, 74, 76	Sonstige ordentliche Aufwendungen	-50.990	-34.815	-102.608
19		**Summe der ordentlichen Aufwendungen (Nr. 11 bis 18)**	**-25.287.911**	**-24.930.610**	**-22.923.302**
20		**Verwaltungsergebnis (Nr. 10 ./. Nr. 19)**	**476.094**	**736.540**	**2.030.073**
21	56, 57	Finanzerträge	106.825	106.065	153.864
22	77	Zinsen und andere Finanzaufwendungen	-576.227	-580.400	-486.636
23		**Finanzergebnis (Nr. 21 ./. Nr. 22)**	**-469.402**	**-474.335**	**-332.772**
24		**Gesamtbetrag der ordentlichen Erträge (Nr. 10 und Nr. 21)**	**25.870.830**	**25.773.215**	**25.107.240**
25		**Gesamtbetrag der ordentlichen Aufwendungen (Nr.19 und Nr.22)**	**-25.864.138**	**-25.511.010**	**-23.409.938**
26		**Ordentliches Ergebnis (Nr.24 ./. Nr.25)**	**6.692**	**262.205**	**1.697.301**
27	59	Außerordentliche Erträge			1.902.254
28	79	Außerordentliche Aufwendungen			-434.794
29		**Außerordentliches Ergebnis (Nr. 27 ./.Nr. 28)**			**1.467.460**
30		**Jahresergebnis (Nr. 26 und Nr. 29)**	**6.692**	**262.205**	**3.164.761**
		Nachrichtlich:			
		Summe der vorgetragenen Jahresfehlbeträge	---	---	-2.179.767

Haushaltsplan der Stadt Biedenkopf

Gesamtfinanzhaushalt

Stadt Biedenkopf

Nr.	Konten	Bezeichnung	HHansatz 2015	HHansatz 2014	Ergebnis Jahresabschl. 2013
01	810	Privatrechtliche Leistungsentgelte	1.199.512	1.136.230	1.323.378
02	811	Öffentlich-rechtliche Leistungsentgelte	2.649.210	2.885.010	2.697.233
03	812	Kostenersatzleistungen und -erstattungen	877.654	878.475	1.184.067
04	814	Einzahlungen aus Steuern und steuerähnlichen Erträgen	17.633.569	17.640.531	17.122.112
		einschließlich Erträgen aus gesetzlichen Umlagen			
05	815	Einzahlungen aus Transferleistungen	435.487	409.364	435.473
06	816	Zuweisungen und Zuschüsse für laufende Zwecke und allgemeine Umlagen	1.900.279	1.828.507	1.957.223
07	817	Zinsen und sonstige Finanzeinzahlungen	106.825	106.065	154.324
08	813, 828	Sonstige ordentliche Einzahlungen und sonstige außerordentliche Einzahlungen,	694.528	571.767	917.201
		die sich nicht aus Investitionstätigkeit ergeben			
09		**Summe der Einzahlungen aus laufender Verwaltungstätigkeit (Nrn. 1 bis 8)**	**25.497.064**	**25.455.949**	**25.791.011**
10	830	Personalauszahlungen	-4.409.889	-4.225.900	-3.988.175
11	831	Versorgungsauszahlungen	-275.800	-298.500	-290.154
12	832	Auszahlungen für Sach- und Dienstleistungen	-3.365.868	-3.561.088	-3.181.761
13	833	Auszahlungen für Transferleistungen			
14	834	Auszahlungen für Zuweisungen und Zuschüsse für laufende Zwecke	-4.979.260	-4.690.035	-4.622.673
		sowie besondere Finanzauszahlungen			
15	835	Auszahlungen f. Steuern einschl. Auszahlungen aus gesetzl. Umlageverpflichtungen	-10.925.951	-10.895.787	-10.111.795
16	836	Zinsen und ähnliche Auszahlungen	-576.227	19.600	-480.243
17	837, 848	Sonstige ordentliche Auszahlungen und sonstige außerordentliche Auszahlungen,			
		die sich nicht aus Investitionstätigkeit ergeben	-50.990	-34.815	-468.176
18		**Summe der Auszahlungen aus laufender Verwaltungstätigkeit (Nrn. 10 bis 17)**	**-24.583.985**	**-23.686.525**	**-23.142.978**
19		**Zahlungsmittelüberschuss oder Zahlungsmittelbedarf aus laufender**	**913.079**	**1.769.424**	**2.648.033**
		Verwaltungstätigkeit (Saldo aus Nrn. 9 und 18)			
20	820	Einzahlungen aus Investitionszuweisungen und -zuschüssen	726.450	1.208.380	454.277
		sowie aus Investitionsbeiträgen			
21	822	Einzahlungen aus Abgängen von Vermögensgegenständen des Sachanlagevermögens	379.716	262.500	138.809
		und des immateriellen Anlagevermögens			
22	823	Einzahlungen aus Abgängen von Vermögensgegenständen des Finanzanlagevermögens	3.477	5.976	14.981
23		**Summe der Einzahlungen aus Investitionstätigkeit (Nrn. 20 bis 22)**	**1.109.643**	**1.476.856**	**608.066**
24	841	Auszahlungen für den Erwerb von Grundstücken und Gebäuden	-1.845.400	-3.139.300	-59.224
25	842	Auszahlungen für Baumaßnahmen			-1.482.650
26	840, 843	Auszahlungen für Investitionen in das sonstige Sachanlagevermögen	-410.631	-374.510	-361.611
		und immaterielle Anlagevermögen			
27	844	Auszahlungen für Investitionen in das Finanzanlagevermögen	-16.000	-213.500	-77.943
28		**Summe der Auszahlungen aus Investitionstätigkeit (Nrn.24 bis 27)**	**-2.272.031**	**-3.727.310**	**-1.981.428**
29		**Zahlungsmittelüberschuss oder Zahlungsmittelbedarf aus**	**-1.162.388**	**-2.250.454**	**-1.373.361**

Haushaltsplan der Stadt Biedenkopf

Gesamtfinanzhaushalt

Stadt Biedenkopf

Nr.	Konten	Bezeichnung	HHansatz 2015	HHansatz 2014	Ergebnis Jahresabschl. 2013
		Investitionstätigkeit (Saldo aus Nrn. 23 und 28)			
30		**Zahlungsmittelüberschuss oder Zahlungsmittelbedarf (Summe aus Nrn. 19 und 29)**	**-249.309**	**-481.030**	**1.274.672**
31	826	Einzahlungen aus der Aufnahme von Krediten und wirtschaftlich	750.000	450.000	1.004.540
		vergleichbaren Vorgängen für Investitionen			
32	846	Auszahlungen für die Tilgung von Krediten und wirtschaftlich	-931.825	-803.674	-727.776
		vergleichbaren Vorgängen für Investitionen			
33		**Zahlungsmittelüberschuss oder Zahlungsmittelbedarf aus**	**-181.825**	**-353.674**	**276.764**
		Finanzierungstätigkeit (Saldo aus Nrn. 31 und 32)			
34		**Änderung des Zahlungsmittelbestandes zum Ende des Haushaltsjahres**	**-431.134**	**-834.704**	**1.551.436**
		(Summe aus Nrn. 30 und 33)			
35		Geplanter Anfangsbestand an Zahlungsmitteln zu Beginn des Haushaltsjahres	2.659.669	1.598.467	
36		Geplante Veränderung des Bestandes an Zahlungsmitteln (Nr. 34)	-431.134	-834.704	1.551.436
37		**Geplanter Endbestand an Zahlungsmitteln am Ende des Haushaltsjahres**			
		(Summe aus den Summen Nrn. 35 und 36)	**2.228.535**	**763.763**	**1.551.436**

Teilhaushalte

Teilergebnishaushalt Produkt 010101 Gemeindeorgane

Stadt Biedenkopf

Nr.	Konten	Bezeichnung	HHansatz 2015	HHansatz 2014	Ergebnis Jahresabschl. 2013
03	548-549	Kostenersatzleistungen und -erstattungen	11.760	11.760	11.760
10		**Summe der ordentlichen Erträge (Nr. 1 bis 9)**	**11.760**	**11.760**	**11.760**
11	62, 63, 640-643, 647-649, 65	Personalaufwendungen	-122.150	-120.300	-114.675
12	644-646	Versorgungsaufwendungen	-187.000	-174.500	-179.481
13	60, 61, 67-69	Aufwendungen für Sach- und Dienstleistungen	-72.530	-67.130	-70.419
18	70, 74, 76	Sonstige ordentliche Aufwendungen	-320	-320	-299
19		**Summe der ordentlichen Aufwendungen (Nr. 11 bis 18)**	**-382.000**	**-362.250**	**-364.873**
20		**Verwaltungsergebnis (Nr. 10 ./. Nr. 19)**	**-370.240**	**-350.490**	**-353.113**
23		**Finanzergebnis (Nr. 21 bis Nr. 22)**			
24		**Ordentliches Ergebnis (Verwaltungsergebnis und Finanzergebnis Nr. 20 und Nr. 23)**	**-370.240**	**-350.490**	**-353.113**
26	79	Außerordentliche Aufwendungen			-40
27		**Außerordentliches Ergebnis (Nr. 25 ./. Nr. 26)**			**-40**
28		**Jahresergebnis vor internen Leistungsbeziehungen**	**-370.240**	**-350.490**	**-353.153**
		(ordentliches Ergebnis und außerordentliches Ergebnis Nr. 24 und Nr. 27)			
31		**Ergebnis der internen Leistunsgbeziehungen**			
32		**Jahresergebnis nach internen Leistungsbeziehungen**	**-370.240**	**-350.490**	**-353.153**

Teilergebnishaushalt Produkt 010102 Zentrale Verwaltung

Stadt Biedenkopf

Nr.	Konten	Bezeichnung	HHansatz 2015	HHansatz 2014	Ergebnis Jahresabschl. 2013
01	50	Privatrechtliche Leistungsentgelte	300	300	995
02	51	Öffentlich-rechtliche Leistungsentgelte	10	110	230
03	548-549	Kostenersatzleistungen und -erstattungen	37.500	34.500	46.959
06	547	Erträge aus Transferleistungen			3.028
08	546	Erträge aus der Auflösung von Sonderposten aus Investitionszuweisungen,	222		
09	53	Sonstige ordentliche Erträge	80.000	55.000	64.196
10		**Summe der ordentlichen Erträge (Nr. 1 bis 9)**	**118.032**	**89.910**	**115.407**
11	62, 63, 640-643, 647-649, 65	Personalaufwendungen	-877.490	-895.890	-825.197
12	644-646	Versorgungsaufwendungen	-62.000	-56.000	-50.144
13	60, 61, 67-69	Aufwendungen für Sach- und Dienstleistungen	-351.710	-359.505	-352.872
14	66	Abschreibungen	-49.778	-50.258	-10.430
18	70, 74, 76	Sonstige ordentliche Aufwendungen	-150	-150	-353
19		**Summe der ordentlichen Aufwendungen (Nr. 11 bis 18)**	**-1.341.128**	**-1.361.803**	**-1.238.997**
20		**Verwaltungsergebnis (Nr. 10 ./. Nr. 19)**	**-1.223.096**	**-1.271.893**	**-1.123.590**
21	56, 57	Finanzerträge	19.500	17.500	17.794
23		**Finanzergebnis (Nr. 21 bis Nr. 22)**	**19.500**	**17.500**	**17.794**
24		**Ordentliches Ergebnis (Verwaltungsergebnis und Finanzergebnis Nr. 20 und Nr. 23)**	**-1.203.596**	**-1.254.393**	**-1.105.796**
25	59	Außerordentliche Erträge			11.288
27		**Außerordentliches Ergebnis (Nr. 25 ./. Nr. 26)**			**11.288**
28		**Jahresergebnis vor internen Leistungsbeziehungen**	**-1.203.596**	**-1.254.393**	**-1.094.508**
		(ordentliches Ergebnis und außerordentliches Ergebnis Nr. 24 und Nr. 27)			
30		Kosten der internen Leistungsbeziehungen			-23.363
31		**Ergebnis der internen Leistunsgbeziehungen**			**-23.363**
32		**Jahresergebnis nach internen Leistungsbeziehungen**	**-1.203.596**	**-1.254.393**	**-1.117.872**

Teilfinanzhaushalt Produkt 010102 Zentrale Verwaltung

Stadt Biedenkopf

Nr.	Bezeichnung	HHansatz 2015	Verpflichtungs-ermächtigung	HHansatz 2014	Erg. Jahres-abschl. 2013	Gesamt-auszahlungsb.	davon bisher bereitgestellt
06	- Ausz. für Investitionen in das Sachanlagevermögen und immat. Anlagevermögen			-35.250	-805	-67.250	-67.250
10	**Summe**			**-35.250**	**-805**	**-67.250**	**-67.250**
11	**Saldo (Einzahlungen ./. Auszahlungen)**			**-35.250**	**-805**	**-67.250**	**-67.250**

Investitionen Produkt 010102 Zentrale Verwaltung

Stadt Biedenkopf

Nr. Bezeichnung	Ansatz 2015	Verpflichtungs-Ermächtigungen	Ansatz 2014	Jahres-ergebnis 2013	Finanzplan 2016	Finanzplan 2017 2018	Bish. bereitgest. Ges. Ein- Ausz.
114 Investition Kassen- und Rechnungswesen							3.000,00
26 26 Ausz.f.Invest.i.d.sonst.Sachanl.vermö							-3.000,00
002 GWG EDV							8.500,00 9.110,05
26 26 Ausz.f.Invest.i.d.sonst.Sachanl.vermö							-8.500,00 -9.110,05
113 Investitionenen EDV							8.011,37
26 26 Ausz.f.Invest.i.d.sonst.Sachanl.vermö							-8.011,37
003 GWG Rathaus			1.750,00	805,01			16.250,00 8.009,46
24 24 Ausz.f.d.Erwerb v.Grundstücken u.Gebäuden							-310,00
26 26 Ausz.f.Invest.i.d.sonst.Sachanl.vermö			-1.750,00	-805,01			-16.250,00 -7.699,46
082 Investitionen Rathaus			13.500,00				19.500,00 20.920,05
24 24 Ausz.f.d.Erwerb v.Grundstücken u.Gebäuden							-350,00
25 25 Auszahlungen für Baumaßnahmen							-5.250,61
26 26 Ausz.f.Invest.i.d.sonst.Sachanl.vermö			-13.500,00				-19.500,00 -15.319,44
I005 Erneuerung Kesselanlage Verwaltungsstelle Wallau							10.002,58
26 26 Ausz.f.Invest.i.d.sonst.Sachanl.vermö							-10.002,58
105 Ersatzbeschaffung Dienstwagen Rathaus			20.000,00				20.000,00 18.864,00
26 26 Ausz.f.Invest.i.d.sonst.Sachanl.vermö			-20.000,00				-20.000,00 -18.864,00
Gesamtsumme			**35.250,00**	**805,01**			**67.250,00** **74.917,51**

Teilergebnishaushalt Produkt 010103 Hilfsorgane der Verwaltung

Stadt Biedenkopf

Nr.	Konten	Bezeichnung	HHansatz 2015	HHansatz 2014	Ergebnis Jahresabschl. 2013
01	50	Privatrechtliche Leistungsentgelte	10.872	11.244	9.133
03	548-549	Kostenersatzleistungen und -erstattungen	30.000	15.000	61.813
07	540-543	Erträge aus Zuweisungen und Zuschüssen für lfd. Zwecke und allgemeine Umlagen	11.500		
09	53	Sonstige ordentliche Erträge	600	700	652
10		**Summe der ordentlichen Erträge (Nr. 1 bis 9)**	**52.972**	**26.944**	**71.598**
11	62, 63, 640-643, 647-649, 65	Personalaufwendungen	-139.250	-110.700	-855.465
13	60, 61, 67-69	Aufwendungen für Sach- und Dienstleistungen	-198.070	-171.800	-184.311
14	66	Abschreibungen	-98.494	-88.018	-193
18	70, 74, 76	Sonstige ordentliche Aufwendungen	-2.500	-2.500	-2.383
19		**Summe der ordentlichen Aufwendungen (Nr. 11 bis 18)**	**-438.314**	**-373.018**	**-1.042.352**
20		**Verwaltungsergebnis (Nr. 10 ./. Nr. 19)**	**-385.342**	**-346.074**	**-970.754**
23		**Finanzergebnis (Nr. 21 bis Nr. 22)**			
24		**Ordentliches Ergebnis (Verwaltungsergebnis und Finanzergebnis Nr. 20 und Nr. 23)**	**-385.342**	**-346.074**	**-970.754**
25	59	Außerordentliche Erträge			8.064
27		**Außerordentliches Ergebnis (Nr. 25 ./. Nr. 26)**			**8.064**
28		**Jahresergebnis vor internen Leistungsbeziehungen**	**-385.342**	**-346.074**	**-962.690**
		(ordentliches Ergebnis und außerordentliches Ergebnis Nr. 24 und Nr. 27)			
29		Erlöse der internen Leistungsbeziehungen			1.365.826
30		Kosten der internen Leistungsbeziehungen			-300.091
31		**Ergebnis der internen Leistunsgbeziehungen**			**1.065.736**
32		**Jahresergebnis nach internen Leistungsbeziehungen**	**-385.342**	**-346.074**	**103.046**

Teilfinanzhaushalt Produkt 010103 Hilfsorgane der Verwaltung

Stadt Biedenkopf

Nr.	Bezeichnung	HHansatz 2015	Verpflichtungs-ermächtigung	HHansatz 2014	Erg. Jahres-abschl. 2013	Gesamt-auszahlungsb.	davon bisher bereitgestellt
02	+ Einz. aus Abgängen von Vermögensgegenständen des Sachanlagevermöge				8.360		
05	**Summe**				**8.360**		
06	- Ausz. für Investitionen in das Sachanlagevermögen und immat. Anlagevermögen	-94.500		-74.000	-190.239	-876.930	-629.930
10	**Summe**	**-94.500**		**-74.000**	**-190.239**	**-876.930**	**-629.930**
11	**Saldo (Einzahlungen ./. Auszahlungen)**	**-94.500**		**-74.000**	**-181.879**	**-876.930**	**-629.930**

Erläuterungen

Erläuterungen zu Sachkonto 0539010

Erneuerung Tore Bauhof 55.000 €

Erläuterungen zu Sachkonto 0775010

Findlingsgreifer (Anbaugerät für Bagger) 12.000 €

Erläuterungen zu Sachkonto 0801010

Asphaltschneidgerät, Motorsensen, Heckenscheren, Rasenmäher 10.000 €

Erläuterungen zu Sachkonto 0840010

Gerät zur Beseitigung von Wildkräutern 15.000 €

Erläuterungen zu Sachkonto 0890010

Ersatzbeschaffungen GWG's 2.500 €

Investitionen Produkt 010103 Hilfsorgane der Verwaltung

Stadt Biedenkopf

Nr. Bezeichnung	Ansatz 2015	Verpflichtungs-Ermächtigungen	Ansatz 2014	Jahres-ergebnis 2013	Finanzplan 2016	Finanzplan 2017 2018	Bish. bereitgest. Ges. Ein- Ausz.
050 GWG Bauhof	2.500,00		1.000,00	3.789,78	2.500,00	2.500,00 2.500,00	13.050,00 18.667,86
26 26 Ausz.f.Invest.i.d.sonst.Sachanl.vermö	-2.500,00		-1.000,00	-3.789,78	-2.500,00	-2.500,00 -2.500,00	-13.050,00 -18.667,86
051 Investitionen Bauhof	65.000,00		8.000,00	24.513,09	3.500,00	3.500,00 3.500,00	88.500,00 71.809,44
24 24 Ausz.f.d.Erwerb v.Grundstücken u.Gebäuden	-55.000,00						-55.000,00
25 25 Auszahlungen für Baumaßnahmen							-29.260,89
26 26 Ausz.f.Invest.i.d.sonst.Sachanl.vermö	-10.000,00		-8.000,00	-24.513,09	-3.500,00	-3.500,00 -3.500,00	-33.500,00 -42.548,55
052 Traktor Bauhof			40.000,00				75.000,00 73.478,82
26 26 Ausz.f.Invest.i.d.sonst.Sachanl.vermö			-40.000,00				-75.000,00 -73.478,82
053 Pritschenfahrzeuge Bauhof			25.000,00	19.571,67	25.000,00		80.000,00 71.448,09
26 26 Ausz.f.Invest.i.d.sonst.Sachanl.vermö			-25.000,00	-19.571,67	-25.000,00		-80.000,00 -71.448,09
054 Bagger Bauhof	12.000,00						12.000,00 101.150,00
26 26 Ausz.f.Invest.i.d.sonst.Sachanl.vermö	-12.000,00						-12.000,00 -101.150,00
055 Unimog Bauhof							102.388,62
26 26 Ausz.f.Invest.i.d.sonst.Sachanl.vermö							-102.388,62
057 Verkaufserlöse Bauhof				-7.360,00			-1.000,00 -47.162,00
21 21 Einz.a.Abg.v.Gegenst.d.Sachanlagev				7.360,00			1.000,00 47.162,00
099 Ersatzbeschaffung Kommunalfzg. Bauhof				131.599,97			276.380,00 252.852,72
26 26 Ausz.f.Invest.i.d.sonst.Sachanl.vermö				-131.599,97			-276.380,00 -252.852,72
102 Ersatzbeschaffung Pkw Bauhof				10.764,81			10.000,00 28.114,81
26 26 Ausz.f.Invest.i.d.sonst.Sachanl.vermö				-10.764,81			-10.000,00 -28.114,81
103 Ersatzbeschaffung Radlader Bauhof							60.000,00 44.863,00
26 26 Ausz.f.Invest.i.d.sonst.Sachanl.vermö							-60.000,00 -44.863,00
104 Ersatzbeschaffung Minibagger Bauhof						30.000,00	
26 26 Ausz.f.Invest.i.d.sonst.Sachanl.vermö						-30.000,00	
179 Ersatzbeschaffung LKW Bauhof					150.000,00		
26 26 Ausz.f.Invest.i.d.sonst.Sachanl.vermö					-150.000,00		
180 Transport- und Nutzfahrzeug (Radl./Trakt.) Bauhof					24.000,00		
26 26 Ausz.f.Invest.i.d.sonst.Sachanl.vermö					-24.000,00		
188 Gerät z. Beseitigung v. Wildkräutern	15.000,00						15.000,00
26 26 Ausz.f.Invest.i.d.sonst.Sachanl.vermö	-15.000,00						-15.000,00
Gesamtsumme	**94.500,00**		**74.000,00**	**182.879,32**	**205.000,00**	**36.000,00 6.000,00**	**628.930,00 717.611,36**

Teilergebnishaushalt Produkt 020101 Statistiken

Stadt Biedenkopf

Nr.	Konten	Bezeichnung	HHansatz 2015	HHansatz 2014	Ergebnis Jahresabschl. 2013
10		**Summe der ordentlichen Erträge (Nr. 1 bis 9)**			
11	62, 63, 640-643, 647-649, 65	Personalaufwendungen	-3.450	-3.300	-3.066
19		**Summe der ordentlichen Aufwendungen (Nr. 11 bis 18)**	**-3.450**	**-3.300**	**-3.066**
20		**Verwaltungsergebnis (Nr. 10 ./. Nr. 19)**	**-3.450**	**-3.300**	**-3.066**
23		**Finanzergebnis (Nr. 21 bis Nr. 22)**			
24		**Ordentliches Ergebnis (Verwaltungsergebnis und Finanzergebnis Nr. 20 und Nr. 23)**	**-3.450**	**-3.300**	**-3.066**
28		**Jahresergebnis vor internen Leistungsbeziehungen**	**-3.450**	**-3.300**	**-3.066**
		(ordentliches Ergebnis und außerordentliches Ergebnis Nr. 24 und Nr. 27)			
31		**Ergebnis der internen Leistunsgbeziehungen**			
32		**Jahresergebnis nach internen Leistungsbeziehungen**	**-3.450**	**-3.300**	**-3.066**

Teilergebnishaushalt Produkt 020102 Wahlen

Stadt Biedenkopf

Nr.	Konten	Bezeichnung	HHansatz 2015	HHansatz 2014	Ergebnis Jahresabschl. 2013
03	548-549	Kostenersatzleistungen und -erstattungen		7.000	
10		**Summe der ordentlichen Erträge (Nr. 1 bis 9)**		**7.000**	
11	62, 63, 640-643, 647-649, 65	Personalaufwendungen	-16.950	-14.600	-16.723
13	60, 61, 67-69	Aufwendungen für Sach- und Dienstleistungen	-2.550	-8.800	-22.176
19		**Summe der ordentlichen Aufwendungen (Nr. 11 bis 18)**	**-19.500**	**-23.400**	**-38.899**
20		**Verwaltungsergebnis (Nr. 10 ./. Nr. 19)**	**-19.500**	**-16.400**	**-38.899**
23		**Finanzergebnis (Nr. 21 bis Nr. 22)**			
24		**Ordentliches Ergebnis (Verwaltungsergebnis und Finanzergebnis Nr. 20 und Nr. 23)**	**-19.500**	**-16.400**	**-38.899**
28		**Jahresergebnis vor internen Leistungsbeziehungen**	**-19.500**	**-16.400**	**-38.899**
		(ordentliches Ergebnis und außerordentliches Ergebnis Nr. 24 und Nr. 27)			
30		Kosten der internen Leistungsbeziehungen			-1.508
31		**Ergebnis der internen Leistunsgbeziehungen**			**-1.508**
32		**Jahresergebnis nach internen Leistungsbeziehungen**	**-19.500**	**-16.400**	**-40.407**

Teilergebnishaushalt Produkt 020201 Sicherheit u. Ordnung

Stadt Biedenkopf

Nr.	Konten	Bezeichnung	HHansatz 2015	HHansatz 2014	Ergebnis Jahresabschl. 2013
02	51	Öffentlich-rechtliche Leistungsentgelte	382.200	606.350	334.593
03	548-549	Kostenersatzleistungen und -erstattungen	6.000	6.000	5.101
06	547	Erträge aus Transferleistungen			4.657
10		**Summe der ordentlichen Erträge (Nr. 1 bis 9)**	**388.200**	**612.350**	**344.351**
11	62, 63, 640-643, 647-649, 65	Personalaufwendungen	-240.110	-192.410	-225.195
12	644-646	Versorgungsaufwendungen	-20.000	-18.000	-18.582
13	60, 61, 67-69	Aufwendungen für Sach- und Dienstleistungen	-198.550	-296.940	-215.533
14	66	Abschreibungen	-8.106	-7.431	-30
15	71	Aufwendungen für Zuweisungen und Zuschüsse sowie besondere Finanzaufwendungen	-23.700	-24.500	-19.234
18	70, 74, 76	Sonstige ordentliche Aufwendungen	-50	-50	-40
19		**Summe der ordentlichen Aufwendungen (Nr. 11 bis 18)**	**-490.516**	**-539.331**	**-478.613**
20		**Verwaltungsergebnis (Nr. 10 ./. Nr. 19)**	**-102.316**	**73.019**	**-134.262**
23		**Finanzergebnis (Nr. 21 bis Nr. 22)**			
24		**Ordentliches Ergebnis (Verwaltungsergebnis und Finanzergebnis Nr. 20 und Nr. 23)**	**-102.316**	**73.019**	**-134.262**
28		**Jahresergebnis vor internen Leistungsbeziehungen**	**-102.316**	**73.019**	**-134.262**
		(ordentliches Ergebnis und außerordentliches Ergebnis Nr. 24 und Nr. 27)			
30		Kosten der internen Leistungsbeziehungen			-2.450
31		**Ergebnis der internen Leistunsgbeziehungen**			**-2.450**
32		**Jahresergebnis nach internen Leistungsbeziehungen**	**-102.316**	**73.019**	**-136.712**

Teilfinanzhaushalt Produkt 020201 Sicherheit u. Ordnung

Stadt Biedenkopf

Nr.	Bezeichnung	HHansatz 2015	Verpflichtungs-ermächtigung	HHansatz 2014	Erg. Jahres-abschl. 2013	Gesamt-auszahlungsb.	davon bisher bereitgestellt
06	- Ausz. für Investitionen in das Sachanlagevermögen und immat. Anlagevermögen			-4.800		-54.260	-50.900
07	davon: Ausz. für aktivierte Investitionszuweisungen und -zuschüsse					-31.000	-31.000
10	**Summe**			**-4.800**		**-54.260**	**-50.900**
11	**Saldo (Einzahlungen ./. Auszahlungen)**			**-4.800**		**-54.260**	**-50.900**

Investitionen Produkt 020201 Sicherheit u. Ordnung

Stadt Biedenkopf

Nr. Bezeichnung	Ansatz 2015	Verpflichtungs-Ermächtigungen	Ansatz 2014	Jahres-ergebnis 2013	Finanzplan 2016	Finanzplan 2017 2018	Bish. bereitgest. Ges. Ein- Ausz.
017 Investitionszuschüsse Tierheim Cappel							6.000,00 4.272,03
26 26 Ausz.f.Invest.i.d.sonst.Sachanl.vermö							-6.000,00 -4.272,03
095 Dienstwagen Ordnungspolizei							12.000,00 13.867,67
26 26 Ausz.f.Invest.i.d.sonst.Sachanl.vermö							-12.000,00 -13.867,67
004 Zuschuss Geschwindigkeitsüberwachung							25.000,00 25.306,08
26 26 Ausz.f.Invest.i.d.sonst.Sachanl.vermö							-25.000,00 -25.306,08
094 GWG Sicherheit und Ordnung			4.800,00		3.360,00		7.900,00 7.356,87
26 26 Ausz.f.Invest.i.d.sonst.Sachanl.vermö			-4.800,00		-3.360,00		-7.900,00 -7.356,87
Gesamtsumme			**4.800,00**		**3.360,00**		**50.900,00** **50.802,65**

Teilergebnishaushalt Produkt 020202 Melde- u. Passwesen

Stadt Biedenkopf

Nr.	Konten	Bezeichnung	HHansatz 2015	HHansatz 2014	Ergebnis Jahresabschl. 2013
02	51	Öffentlich-rechtliche Leistungsentgelte	80.000	80.050	67.509
06	547	Erträge aus Transferleistungen			4.539
10		**Summe der ordentlichen Erträge (Nr. 1 bis 9)**	**80.000**	**80.050**	**72.048**
11	62, 63, 640-643, 647-649, 65	Personalaufwendungen	-41.800	-27.100	-31.056
13	60, 61, 67-69	Aufwendungen für Sach- und Dienstleistungen	-66.510	-72.410	-61.812
19		**Summe der ordentlichen Aufwendungen (Nr. 11 bis 18)**	**-108.310**	**-99.510**	**-92.869**
20		**Verwaltungsergebnis (Nr. 10 ./. Nr. 19)**	**-28.310**	**-19.460**	**-20.821**
23		**Finanzergebnis (Nr. 21 bis Nr. 22)**			
24		**Ordentliches Ergebnis (Verwaltungsergebnis und Finanzergebnis Nr. 20 und Nr. 23)**	**-28.310**	**-19.460**	**-20.821**
28		**Jahresergebnis vor internen Leistungsbeziehungen**	**-28.310**	**-19.460**	**-20.821**
		(ordentliches Ergebnis und außerordentliches Ergebnis Nr. 24 und Nr. 27)			
31		**Ergebnis der internen Leistunsgbeziehungen**			
32		**Jahresergebnis nach internen Leistungsbeziehungen**	**-28.310**	**-19.460**	**-20.821**

Teilergebnishaushalt Produkt 020203 Personenstandswesen

Stadt Biedenkopf

Nr.	Konten	Bezeichnung	HHansatz 2015	HHansatz 2014	Ergebnis Jahresabschl. 2013
02	51	Öffentlich-rechtliche Leistungsentgelte	19.000	25.000	26.489
03	548-549	Kostenersatzleistungen und -erstattungen	1.000	1.000	1.113
07	540-543	Erträge aus Zuweisungen und Zuschüssen für lfd. Zwecke und allgemeine Umlagen	17.200		
10		**Summe der ordentlichen Erträge (Nr. 1 bis 9)**	**37.200**	**26.000**	**27.601**
11	62, 63, 640-643, 647-649, 65	Personalaufwendungen	-139.150	-144.450	-75.228
13	60, 61, 67-69	Aufwendungen für Sach- und Dienstleistungen	-12.750	-10.960	-10.795
19		**Summe der ordentlichen Aufwendungen (Nr. 11 bis 18)**	**-151.900**	**-155.410**	**-86.023**
20		**Verwaltungsergebnis (Nr. 10 ./. Nr. 19)**	**-114.700**	**-129.410**	**-58.422**
23		**Finanzergebnis (Nr. 21 bis Nr. 22)**			
24		**Ordentliches Ergebnis (Verwaltungsergebnis und Finanzergebnis Nr. 20 und Nr. 23)**	**-114.700**	**-129.410**	**-58.422**
28		**Jahresergebnis vor internen Leistungsbeziehungen**	**-114.700**	**-129.410**	**-58.422**
		(ordentliches Ergebnis und außerordentliches Ergebnis Nr. 24 und Nr. 27)			
31		**Ergebnis der internen Leistunsgbeziehungen**			
32		**Jahresergebnis nach internen Leistungsbeziehungen**	**-114.700**	**-129.410**	**-58.422**

Teilfinanzhaushalt Produkt 020203 Personenstandswesen

Stadt Biedenkopf

Nr.	Bezeichnung	HHansatz 2015	Verpflichtungs-ermächtigung	HHansatz 2014	Erg. Jahres-abschl. 2013	Gesamt-auszahlungsb.	davon bisher bereitgestellt
06	- Ausz. für Investitionen in das Sachanlagevermögen und immat. Anlagevermögen					-250	-250
10	**Summe**					**-250**	**-250**
11	**Saldo (Einzahlungen ./. Auszahlungen)**					**-250**	**-250**

Investitionen Produkt 020203 Personenstandswesen

Stadt Biedenkopf

Nr. Bezeichnung	Ansatz 2015	Verpflichtungs-Ermächtigungen	Ansatz 2014	Jahres-ergebnis 2013	Finanzplan 2016	Finanzplan 2017 2018	Bish. bereitgest. Ges. Ein- Ausz.
001 GWG Standesamt							250,00
26 26 Ausz.f.Invest.i.d.sonst.Sachanl.vermö							-250,00
Gesamtsumme							**250,00**

Teilergebnishaushalt Produkt 020301 Brandbekämpfung u. Gefahrenabwehr

Stadt Biedenkopf

Nr.	Konten	Bezeichnung	HHansatz 2015	HHansatz 2014	Ergebnis Jahresabschl. 2013
02	51	Öffentlich-rechtliche Leistungsentgelte	27.750	24.400	28.204
03	548-549	Kostenersatzleistungen und -erstattungen	1.010	1.030	1.036
07	540-543	Erträge aus Zuweisungen und Zuschüssen für lfd. Zwecke und allgemeine Umlagen	9.775	8.500	8.471
08	546	Erträge aus der Auflösung von Sonderposten aus Investitionszuweisungen,	45.250	37.052	2
09	53	Sonstige ordentliche Erträge	7.200	7.200	7.276
10		**Summe der ordentlichen Erträge (Nr. 1 bis 9)**	**90.985**	**78.182**	**44.988**
11	62, 63, 640-643, 647-649, 65	Personalaufwendungen	-86.150	-74.278	-71.501
13	60, 61, 67-69	Aufwendungen für Sach- und Dienstleistungen	-310.715	-275.038	-317.076
14	66	Abschreibungen	-173.597	-167.802	-2.327
15	71	Aufwendungen für Zuweisungen und Zuschüsse sowie besondere Finanzaufwendungen	-17.250	-15.000	-18.553
18	70, 74, 76	Sonstige ordentliche Aufwendungen	-430	-430	-428
19		**Summe der ordentlichen Aufwendungen (Nr. 11 bis 18)**	**-588.142**	**-532.548**	**-409.885**
20		**Verwaltungsergebnis (Nr. 10 ./. Nr. 19)**	**-497.157**	**-454.366**	**-364.897**
23		**Finanzergebnis (Nr. 21 bis Nr. 22)**			
24		**Ordentliches Ergebnis (Verwaltungsergebnis und Finanzergebnis Nr. 20 und Nr. 23)**	**-497.157**	**-454.366**	**-364.897**
25	59	Außerordentliche Erträge			3.799
27		**Außerordentliches Ergebnis (Nr. 25 ./. Nr. 26)**			**3.799**
28		**Jahresergebnis vor internen Leistungsbeziehungen**	**-497.157**	**-454.366**	**-361.097**
		(ordentliches Ergebnis und außerordentliches Ergebnis Nr. 24 und Nr. 27)			
29		Erlöse der internen Leistungsbeziehungen			1.445
30		Kosten der internen Leistungsbeziehungen			-7.066
31		**Ergebnis der internen Leistunsgbeziehungen**			**-5.621**
32		**Jahresergebnis nach internen Leistungsbeziehungen**	**-497.157**	**-454.366**	**-366.718**

Teilfinanzhaushalt Produkt 020301 Brandbekämpfung u. Gefahrenabwehr

Stadt Biedenkopf

Nr.	Bezeichnung	HHansatz 2015	Verpflichtungs-ermächtigung	HHansatz 2014	Erg. Jahres-abschl. 2013	Gesamt-auszahlungsb.	davon bisher bereitgestellt
01	+ Einz. aus Investitionszuw. und –zuschüssen sowie aus Investitionsbeiträgen	24.450		1.800	36.049		
02	+ Einz. aus Abgängen von Vermögensgegenständen des Sachanlagevermöge				1.500		
05	**Summe**	**24.450**		**1.800**	**37.549**		
06	- Ausz. für Investitionen in das Sachanlagevermögen und immat. Anlagevermögen	-439.125	-140.000	-261.145	-363.060	-3.978.070	-2.364.905
	(Verpflichtungsermächtigungen)					(-140.000)	
07	davon: Ausz. für aktivierte Investitionszuweisungen und -zuschüsse				-100.634		
10	**Summe**	**-439.125**	**-140.000**	**-261.145**	**-363.060**	**-3.978.070**	**-2.364.905**
	(Verpflichtungsermächtigungen)					**(-140.000)**	
11	**Saldo (Einzahlungen ./. Auszahlungen)**	**-414.675**	**-140.000**	**-259.345**	**-325.512**	**-3.978.070**	**-2.364.905**
	(Verpflichtungsermächtigungen)					**(-140.000)**	

Erläuterungen

Erläuterungen zu Sachkonto 0658010

Löschwasserversorgung "Am Lohn" 250.000 €

Planung Löschwasserversorg. "Hahnrodsweg" 12.000 €

Erläuterungen zu Sachkonto 0700110

Errichtung einer Notstromanlage 60.000 €

Erläuterungen zu Sachkonto 0840010

Chemikalienschutzanzüge FF Kernstadt 4.500 €

Schnellangriffsgerät FF Kombach 1.425 €

Atemschutzsicherheitstasche FF Eckelshausen 1.300 €

Rettungszylinder für LF 16/12 FF Kernstadt 4.650 €

Neoprenanzug FF Breidenstein 1.950 €

Einführung Digitalfunk - Bedarf Pager & Sirenen 37.000 €

Erläuterungen zu Sachkonto 0851010

Einführung Digitalfunk - Einbau 60.000 €

Erläuterungen zu Sachkonto 0890010

5 x Feuerschutzkleidung = 4.500 €

3 x Rettungshauben = 600 €

2 x Fluchthauben FF Wallau = 400 €

Rettungsbrett mit Gurtsystem & Kopf-Fixier-Set FF Wallau = 450 €

Sanitätsrucksack FF Wallau = 350 €

Erläuterungen zu Sachkonto 3601010

Zuschuss Einführung Digitalfunk 22.200 €

Erläuterungen zu Sachkonto 3602010

Zuschuss Chemikalienschutzanzüge 2.250 €

Investitionen Produkt 020301 Brandbekämpfung u. Gefahrenabwehr

Stadt Biedenkopf

Nr. Bezeichnung	Ansatz 2015	Verpflichtungs-Ermächtigungen	Ansatz 2014	Jahres-ergebnis 2013	Finanzplan 2016	Finanzplan 2017 2018	Bish. bereitgest. Ges. Ein- Ausz.
008 Staffellöschfahrzeug Kernstadt							235.000,00 257.082,65
20 20 Einz.a.Inv.zuw.u.-zusch.s.a.Inv.beitr.							45.000,00
25 25 Auszahlungen für Baumaßnahmen							-257.082,65
26 26 Ausz.f.Invest.i.d.sonst.Sachanl.vermö							-235.000,00
010 Einsatzleitwagen				125.203,80			500,00 125.203,80
25 25 Auszahlungen für Baumaßnahmen				-125.203,80			-125.203,80
26 26 Ausz.f.Invest.i.d.sonst.Sachanl.vermö							-500,00
011 TLF 4000 SL, FW Kernstadt							350.000,00
20 20 Einz.a.Inv.zuw.u.-zusch.s.a.Inv.beitr.							58.000,00
26 26 Ausz.f.Invest.i.d.sonst.Sachanl.vermö							-350.000,00
107 MTF FW Kernstadt							35.000,00 45.446,52
25 25 Auszahlungen für Baumaßnahmen							-45.446,52
26 26 Ausz.f.Invest.i.d.sonst.Sachanl.vermö							-35.000,00
108 GW-Logistik mit Zugeinr. FW Kernstadt						175.000,00	75.000,00
20 20 Einz.a.Inv.zuw.u.-zusch.s.a.Inv.beitr.						27.000,00	
26 26 Ausz.f.Invest.i.d.sonst.Sachanl.vermö						-175.000,00	-75.000,00
133 Wechselladerfahrzeug Kernstadt						305.000,00	
20 20 Einz.a.Inv.zuw.u.-zusch.s.a.Inv.beitr.						30.000,00	
26 26 Ausz.f.Invest.i.d.sonst.Sachanl.vermö						-305.000,00	
172 LF 8/6 (10/6) FW Kernstadt						200.000,00	
20 20 Einz.a.Inv.zuw.u.-zusch.s.a.Inv.beitr.						49.500,00	
26 26 Ausz.f.Invest.i.d.sonst.Sachanl.vermö						-200.000,00	
I001 Sanierung Feuerwehrgebäude Kernstadt							258.623,32
26 26 Ausz.f.Invest.i.d.sonst.Sachanl.vermö							-258.623,32
R001 Abrollbehälter Gefahrgut							162.120,91
26 26 Ausz.f.Invest.i.d.sonst.Sachanl.vermö							-162.120,91
R002 TSF-W Eckelshausen							76.359,56
25 25 Auszahlungen für Baumaßnahmen							-76.039,45
26 26 Ausz.f.Invest.i.d.sonst.Sachanl.vermö							-320,11
009 Tragkraftspritzenfahrzeug Wallau				77.843,54			126.000,00 113.580,32
20 20 Einz.a.Inv.zuw.u.-zusch.s.a.Inv.beitr.				34.000,00			34.000,00
25 25 Auszahlungen für Baumaßnahmen				-77.736,07			-113.472,85

Investitionen Produkt 020301 Brandbekämpfung u. Gefahrenabwehr

Stadt Biedenkopf

Nr. Bezeichnung	Ansatz 2015	Verpflichtungs-Ermächtigungen	Ansatz 2014	Jahres-ergebnis 2013	Finanzplan 2016	Finanzplan 2017 2018	Bish. bereitgest. Ges. Ein- Ausz.
26 26 Ausz.f.Invest.i.d.sonst.Sachanl.vermö				-107,47			-126.000,00 -107,47
I002 Sanierung Feuerwehrgebäude Wallau							87.314,60
26 26 Ausz.f.Invest.i.d.sonst.Sachanl.vermö							-87.314,60
138 TSF-W FW Weifenbach		140.000,00			140.000,00		
26 26 Ausz.f.Invest.i.d.sonst.Sachanl.vermö		-140.000,00			-140.000,00		
(Verpflichtungsermächtigungen)					(140.000,00)		
005 Investitionen Brandschutz	73.825,00		28.945,00	7.322,07	11.475,00	7.250,00 4.500,00	237.945,00 142.691,16
26 26 Ausz.f.Invest.i.d.sonst.Sachanl.vermö	-73.825,00		-28.945,00	-7.322,07	-11.475,00	-7.250,00 -4.500,00	-237.945,00 -142.691,16
006 Einführung Digitalfunk	97.000,00			43.663,55			354.800,00 52.465,16
20 20 Einz.a.Inv.zuw.u.-zusch.s.a.Inv.beitr.	22.200,00						22.200,00
25 25 Auszahlungen für Baumaßnahmen				-43.663,55			-43.663,55
26 26 Ausz.f.Invest.i.d.sonst.Sachanl.vermö	-97.000,00						-354.800,00 -8.801,61
007 GWG Brandschutz	6.300,00		12.200,00	8.393,52	2.440,00		157.960,00 126.976,09
26 26 Ausz.f.Invest.i.d.sonst.Sachanl.vermö	-6.300,00		-12.200,00	-8.393,52	-2.440,00		-157.960,00 -126.976,09
012 Löschwasserversorgung	262.000,00		220.000,00	100.633,97	472.500,00	65.000,00 185.000,00	792.700,00 297.431,77
24 24 Ausz.f.d.Erwerb v.Grundstücken u.Gebäuden	-262.000,00		-220.000,00		-472.500,00	-65.000,00 -185.000,00	-792.700,00
26 26 Ausz.f.Invest.i.d.sonst.Sachanl.vermö				-100.633,97			-297.431,77
013 Zuschüsse Brandschutz	-2.250,00		-1.800,00	-2.048,59	-42.250,00	-2.250,00 -2.250,00	-66.630,00 -118.725,36
20 20 Einz.a.Inv.zuw.u.-zusch.s.a.Inv.beitr.	2.250,00		1.800,00	2.048,59	42.250,00	2.250,00 2.250,00	66.630,00 118.725,36
178 Kommandowagen Führungsdienst FW						45.000,00	
26 26 Ausz.f.Invest.i.d.sonst.Sachanl.vermö						-45.000,00	
Gesamtsumme	**436.875,00**	**140.000,00**	**259.345,00**	**361.011,86**	**584.165,00**	**795.000,00 187.250,00**	**2.298.275,00 1.626.570,50**

Teilergebnishaushalt Produkt 020302 Brandschutzerziehung

Stadt Biedenkopf

Nr.	Konten	Bezeichnung	HHansatz 2015	HHansatz 2014	Ergebnis Jahresabschl. 2013
10		**Summe der ordentlichen Erträge (Nr. 1 bis 9)**			
11	62, 63, 640-643, 647-649, 65	Personalaufwendungen	-12.850	-12.647	-11.990
13	60, 61, 67-69	Aufwendungen für Sach- und Dienstleistungen	-5.700	-11.400	-4.092
15	71	Aufwendungen für Zuweisungen und Zuschüsse sowie besondere Finanzaufwendungen	-1.240	-1.240	-1.238
19		**Summe der ordentlichen Aufwendungen (Nr. 11 bis 18)**	**-19.790**	**-25.287**	**-17.319**
20		**Verwaltungsergebnis (Nr. 10 ./. Nr. 19)**	**-19.790**	**-25.287**	**-17.319**
23		**Finanzergebnis (Nr. 21 bis Nr. 22)**			
24		**Ordentliches Ergebnis (Verwaltungsergebnis und Finanzergebnis Nr. 20 und Nr. 23)**	**-19.790**	**-25.287**	**-17.319**
28		**Jahresergebnis vor internen Leistungsbeziehungen**	**-19.790**	**-25.287**	**-17.319**
		(ordentliches Ergebnis und außerordentliches Ergebnis Nr. 24 und Nr. 27)			
31		**Ergebnis der internen Leistunsgbeziehungen**			
32		**Jahresergebnis nach internen Leistungsbeziehungen**	**-19.790**	**-25.287**	**-17.319**

Teilergebnishaushalt Produkt 020303 Feuerwehrtechn. Werkstatt

Stadt Biedenkopf

Nr.	Konten	Bezeichnung	HHansatz 2015	HHansatz 2014	Ergebnis Jahresabschl. 2013
01	50	Privatrechtliche Leistungsentgelte	100.000	90.000	114.280
10		**Summe der ordentlichen Erträge (Nr. 1 bis 9)**	**100.000**	**90.000**	**114.280**
11	62, 63, 640-643, 647-649, 65	Personalaufwendungen	-70.100	-73.361	-69.435
13	60, 61, 67-69	Aufwendungen für Sach- und Dienstleistungen	-30.715	-61.185	-51.039
14	66	Abschreibungen	-2.991	-2.685	
19		**Summe der ordentlichen Aufwendungen (Nr. 11 bis 18)**	**-103.806**	**-137.231**	**-120.474**
20		**Verwaltungsergebnis (Nr. 10 ./. Nr. 19)**	**-3.806**	**-47.231**	**-6.194**
23		**Finanzergebnis (Nr. 21 bis Nr. 22)**			
24		**Ordentliches Ergebnis (Verwaltungsergebnis und Finanzergebnis Nr. 20 und Nr. 23)**	**-3.806**	**-47.231**	**-6.194**
28		**Jahresergebnis vor internen Leistungsbeziehungen**	**-3.806**	**-47.231**	**-6.194**
		(ordentliches Ergebnis und außerordentliches Ergebnis Nr. 24 und Nr. 27)			
30		Kosten der internen Leistungsbeziehungen			-375
31		**Ergebnis der internen Leistunsgbeziehungen**			**-375**
32		**Jahresergebnis nach internen Leistungsbeziehungen**	**-3.806**	**-47.231**	**-6.569**

Teilfinanzhaushalt Produkt 020303 Feuerwehrtechn. Werkstatt

Stadt Biedenkopf

Nr.	Bezeichnung	HHansatz 2015	Verpflichtungs-ermächtigung	HHansatz 2014	Erg. Jahres-abschl. 2013	Gesamt-auszahlungsb.	davon bisher bereitgestellt
06	- Ausz. für Investitionen in das Sachanlagevermögen und immat. Anlagevermögen			-2.230		-8.330	-6.830
10	**Summe**			**-2.230**		**-8.330**	**-6.830**
11	**Saldo (Einzahlungen ./. Auszahlungen)**			**-2.230**		**-8.330**	**-6.830**

Investitionen Produkt 020303 Feuerwehrtechn. Werkstatt

Stadt Biedenkopf

Nr. Bezeichnung	Ansatz 2015	Verpflichtungs-Ermächtigungen	Ansatz 2014	Jahres-ergebnis 2013	Finanzplan 2016	Finanzplan 2017 2018	Bish. bereitgest. Ges. Ein- Ausz.
127 Investition/GWG FW-Werkstatt			2.230,00			 1.500,00	6.830,00 4.492,49
26 26 Ausz.f.Invest.i.d.sonst.Sachanl.vermö			-2.230,00			 -1.500,00	-6.830,00 -4.492,49
Gesamtsumme			**2.230,00**			**1.500,00**	**6.830,00** **4.492,49**

Teilergebnishaushalt Produkt 020501 Katastrophenschutz

Stadt Biedenkopf

Nr.	Konten	Bezeichnung	HHansatz 2015	HHansatz 2014	Ergebnis Jahresabschl. 2013
07	540-543	Erträge aus Zuweisungen und Zuschüssen für lfd. Zwecke und allgemeine Umlagen		652	652
10		**Summe der ordentlichen Erträge (Nr. 1 bis 9)**		**652**	**652**
11	62, 63, 640-643, 647-649, 65	Personalaufwendungen	-2.550	-1.114	-2.689
13	60, 61, 67-69	Aufwendungen für Sach- und Dienstleistungen	-150	-450	-315
14	66	Abschreibungen	-113	-113	
15	71	Aufwendungen für Zuweisungen und Zuschüsse sowie besondere Finanzaufwendungen	-200	-200	-200
19		**Summe der ordentlichen Aufwendungen (Nr. 11 bis 18)**	**-3.013**	**-1.877**	**-3.204**
20		**Verwaltungsergebnis (Nr. 10 ./. Nr. 19)**	**-3.013**	**-1.225**	**-2.552**
23		**Finanzergebnis (Nr. 21 bis Nr. 22)**			
24		**Ordentliches Ergebnis (Verwaltungsergebnis und Finanzergebnis Nr. 20 und Nr. 23)**	**-3.013**	**-1.225**	**-2.552**
28		**Jahresergebnis vor internen Leistungsbeziehungen**	**-3.013**	**-1.225**	**-2.552**
		(ordentliches Ergebnis und außerordentliches Ergebnis Nr. 24 und Nr. 27)			
31		**Ergebnis der internen Leistunsgbeziehungen**			
32		**Jahresergebnis nach internen Leistungsbeziehungen**	**-3.013**	**-1.225**	**-2.552**

Teilfinanzhaushalt Produkt 020501 Katastrophenschutz

Stadt Biedenkopf

Nr.	Bezeichnung	HHansatz 2015	Verpflichtungs-ermächtigung	HHansatz 2014	Erg. Jahres-abschl. 2013	Gesamt-auszahlungsb.	davon bisher bereitgestellt
06	- Ausz. für Investitionen in das Sachanlagevermögen und immat. Anlagevermögen					-900	-900
10	**Summe**					**-900**	**-900**
11	**Saldo (Einzahlungen ./. Auszahlungen)**					**-900**	**-900**

Investitionen Produkt 020501 Katastrophenschutz

Stadt Biedenkopf

Nr. Bezeichnung	Ansatz 2015	Verpflichtungs-Ermächtigungen	Ansatz 2014	Jahres-ergebnis 2013	Finanzplan 2016	Finanzplan 2017 2018	Bish. bereitgest. Ges. Ein- Ausz.
128 GWG Katastrophenschutz							900,00 565,51
26 26 Ausz.f.Invest.i.d.sonst.Sachanl.vermö							-900,00 -565,51
Gesamtsumme							**900,00 565,51**

Teilergebnishaushalt Produkt 040201 Sammlungen

Stadt Biedenkopf

Nr.	Konten	Bezeichnung	HHansatz 2015	HHansatz 2014	Ergebnis Jahresabschl. 2013
03	548-549	Kostenersatzleistungen und -erstattungen	350	350	
10		**Summe der ordentlichen Erträge (Nr. 1 bis 9)**	**350**	**350**	
13	60, 61, 67-69	Aufwendungen für Sach- und Dienstleistungen	-350	-350	-323
15	71	Aufwendungen für Zuweisungen und Zuschüsse sowie besondere Finanzaufwendungen	-1.000	-1.000	-1.200
19		**Summe der ordentlichen Aufwendungen (Nr. 11 bis 18)**	**-1.350**	**-1.350**	**-1.523**
20		**Verwaltungsergebnis (Nr. 10 ./. Nr. 19)**	**-1.000**	**-1.000**	**-1.523**
23		**Finanzergebnis (Nr. 21 bis Nr. 22)**			
24		**Ordentliches Ergebnis (Verwaltungsergebnis und Finanzergebnis Nr. 20 und Nr. 23)**	**-1.000**	**-1.000**	**-1.523**
28		**Jahresergebnis vor internen Leistungsbeziehungen**	**-1.000**	**-1.000**	**-1.523**
		(ordentliches Ergebnis und außerordentliches Ergebnis Nr. 24 und Nr. 27)			
30		Kosten der internen Leistungsbeziehungen			-7.652
31		**Ergebnis der internen Leistunsgbeziehungen**			**-7.652**
32		**Jahresergebnis nach internen Leistungsbeziehungen**	**-1.000**	**-1.000**	**-9.175**

Teilergebnishaushalt Produkt 040501 Musikpflege

Stadt Biedenkopf

Nr.	Konten	Bezeichnung	HHansatz 2015	HHansatz 2014	Ergebnis Jahresabschl. 2013
03	548-549	Kostenersatzleistungen und -erstattungen	500	3.900	5.415
10		**Summe der ordentlichen Erträge (Nr. 1 bis 9)**	**500**	**3.900**	**5.415**
11	62, 63, 640-643, 647-649, 65	Personalaufwendungen	-4.400	-3.200	-3.694
13	60, 61, 67-69	Aufwendungen für Sach- und Dienstleistungen	-500	-3.900	-5.415
15	71	Aufwendungen für Zuweisungen und Zuschüsse sowie besondere Finanzaufwendungen	-9.350	-9.850	-8.317
19		**Summe der ordentlichen Aufwendungen (Nr. 11 bis 18)**	**-14.250**	**-16.950**	**-17.426**
20		**Verwaltungsergebnis (Nr. 10 ./. Nr. 19)**	**-13.750**	**-13.050**	**-12.011**
23		**Finanzergebnis (Nr. 21 bis Nr. 22)**			
24		**Ordentliches Ergebnis (Verwaltungsergebnis und Finanzergebnis Nr. 20 und Nr. 23)**	**-13.750**	**-13.050**	**-12.011**
28		**Jahresergebnis vor internen Leistungsbeziehungen**	**-13.750**	**-13.050**	**-12.011**
		(ordentliches Ergebnis und außerordentliches Ergebnis Nr. 24 und Nr. 27)			
31		**Ergebnis der internen Leistunsgbeziehungen**			
32		**Jahresergebnis nach internen Leistungsbeziehungen**	**-13.750**	**-13.050**	**-12.011**

Teilergebnishaushalt Produkt 040801 Büchereien

Stadt Biedenkopf

Nr.	Konten	Bezeichnung	HHansatz 2015	HHansatz 2014	Ergebnis Jahresabschl. 2013
10		**Summe der ordentlichen Erträge (Nr. 1 bis 9)**			
15	71	Aufwendungen für Zuweisungen und Zuschüsse sowie besondere Finanzaufwendungen	-10.460	-9.960	-9.150
19		**Summe der ordentlichen Aufwendungen (Nr. 11 bis 18)**	**-10.460**	**-9.960**	**-9.150**
20		**Verwaltungsergebnis (Nr. 10 ./. Nr. 19)**	**-10.460**	**-9.960**	**-9.150**
23		**Finanzergebnis (Nr. 21 bis Nr. 22)**			
24		**Ordentliches Ergebnis (Verwaltungsergebnis und Finanzergebnis Nr. 20 und Nr. 23)**	**-10.460**	**-9.960**	**-9.150**
28		**Jahresergebnis vor internen Leistungsbeziehungen**	**-10.460**	**-9.960**	**-9.150**
		(ordentliches Ergebnis und außerordentliches Ergebnis Nr. 24 und Nr. 27)			
31		**Ergebnis der internen Leistunsgbeziehungen**			
32		**Jahresergebnis nach internen Leistungsbeziehungen**	**-10.460**	**-9.960**	**-9.150**

Teilergebnishaushalt Produkt 041001 Heimatpflege

Stadt Biedenkopf

Nr.	Konten	Bezeichnung	HHansatz 2015	HHansatz 2014	Ergebnis Jahresabschl. 2013
10		**Summe der ordentlichen Erträge (Nr. 1 bis 9)**			
11	62, 63, 640-643, 647-649, 65	Personalaufwendungen	-13.750	-10.000	
13	60, 61, 67-69	Aufwendungen für Sach- und Dienstleistungen	-7.838	-13.088	-16.108
14	66	Abschreibungen	-180	-180	
15	71	Aufwendungen für Zuweisungen und Zuschüsse sowie besondere Finanzaufwendungen	-10.800	-25.850	-10.954
19		**Summe der ordentlichen Aufwendungen (Nr. 11 bis 18)**	**-32.568**	**-49.118**	**-27.062**
20		**Verwaltungsergebnis (Nr. 10 ./. Nr. 19)**	**-32.568**	**-49.118**	**-27.062**
23		**Finanzergebnis (Nr. 21 bis Nr. 22)**			
24		**Ordentliches Ergebnis (Verwaltungsergebnis und Finanzergebnis Nr. 20 und Nr. 23)**	**-32.568**	**-49.118**	**-27.062**
28		**Jahresergebnis vor internen Leistungsbeziehungen**	**-32.568**	**-49.118**	**-27.062**
		(ordentliches Ergebnis und außerordentliches Ergebnis Nr. 24 und Nr. 27)			
30		Kosten der internen Leistungsbeziehungen			-19.529
31		**Ergebnis der internen Leistunsgbeziehungen**			**-19.529**
32		**Jahresergebnis nach internen Leistungsbeziehungen**	**-32.568**	**-49.118**	**-46.590**

Teilfinanzhaushalt Produkt 041001 Heimatpflege

Stadt Biedenkopf

Nr.	Bezeichnung	HHansatz 2015	Verpflichtungs-ermächtigung	HHansatz 2014	Erg. Jahres-abschl. 2013	Gesamt-auszahlungsb.	davon bisher bereitgestellt
06	- Ausz. für Investitionen in das Sachanlagevermögen und immat. Anlagevermögen	-500				-4.620	-4.620
07	davon: Ausz. für aktivierte Investitionszuweisungen und -zuschüsse	-500				-3.870	-3.870
10	**Summe**	**-500**				**-4.620**	**-4.620**
11	**Saldo (Einzahlungen ./. Auszahlungen)**	**-500**				**-4.620**	**-4.620**

Erläuterungen

Erläuterungen zu Sachkonto 0358010

Zuschuss an Obst- u. Gartenbauverein Kombach zur Anschaffung eines Hochgrasmähers 500 €

Investitionen Produkt 041001 Heimatpflege

Stadt Biedenkopf

Nr. Bezeichnung	Ansatz 2015	Verpflichtungs-Ermächtigungen	Ansatz 2014	Jahres-ergebnis 2013	Finanzplan 2016	Finanzplan 2017 2018	Bish. bereitgest. Ges. Ein- Ausz.
016 Investitionszuschüsse Heimatpflege	500,00						3.870,00 1.760,67
26 26 Ausz.f.Invest.i.d.sonst.Sachanl.vermö	-500,00						-3.870,00 -1.760,67
084 GWG Heimatpflege							750,00
26 26 Ausz.f.Invest.i.d.sonst.Sachanl.vermö							-750,00
Gesamtsumme	**500,00**						**4.620,00** **1.760,67**

Teilergebnishaushalt Produkt 041002 Kulturpflege

Stadt Biedenkopf

Nr.	Konten	Bezeichnung	HHansatz 2015	HHansatz 2014	Ergebnis Jahresabschl. 2013
03	548-549	Kostenersatzleistungen und -erstattungen	220	220	
10		**Summe der ordentlichen Erträge (Nr. 1 bis 9)**	**220**	**220**	
11	62, 63, 640-643, 647-649, 65	Personalaufwendungen	-1.700		
13	60, 61, 67-69	Aufwendungen für Sach- und Dienstleistungen	-235	-255	-248
15	71	Aufwendungen für Zuweisungen und Zuschüsse sowie besondere Finanzaufwendungen	-59.240	-57.740	-58.050
18	70, 74, 76	Sonstige ordentliche Aufwendungen			-68.576
19		**Summe der ordentlichen Aufwendungen (Nr. 11 bis 18)**	**-61.175**	**-57.995**	**-126.874**
20		**Verwaltungsergebnis (Nr. 10 ./. Nr. 19)**	**-60.955**	**-57.775**	**-126.874**
23		**Finanzergebnis (Nr. 21 bis Nr. 22)**			
24		**Ordentliches Ergebnis (Verwaltungsergebnis und Finanzergebnis Nr. 20 und Nr. 23)**	**-60.955**	**-57.775**	**-126.874**
28		**Jahresergebnis vor internen Leistungsbeziehungen**	**-60.955**	**-57.775**	**-126.874**
		(ordentliches Ergebnis und außerordentliches Ergebnis Nr. 24 und Nr. 27)			
30		Kosten der internen Leistungsbeziehungen			-142
31		**Ergebnis der internen Leistunsgbeziehungen**			**-142**
32		**Jahresergebnis nach internen Leistungsbeziehungen**	**-60.955**	**-57.775**	**-127.015**

Teilergebnishaushalt Produkt 041101 Förd. v. Kirchengem. und sonst. Religionsgemein.

Stadt Biedenkopf

Nr.	Konten	Bezeichnung	HHansatz 2015	HHansatz 2014	Ergebnis Jahresabschl. 2013
10		**Summe der ordentlichen Erträge (Nr. 1 bis 9)**			
15	71	Aufwendungen für Zuweisungen und Zuschüsse sowie besondere Finanzaufwendungen	-220	-220	-220
19		**Summe der ordentlichen Aufwendungen (Nr. 11 bis 18)**	**-220**	**-220**	**-220**
20		**Verwaltungsergebnis (Nr. 10 ./. Nr. 19)**	**-220**	**-220**	**-220**
23		**Finanzergebnis (Nr. 21 bis Nr. 22)**			
24		**Ordentliches Ergebnis (Verwaltungsergebnis und Finanzergebnis Nr. 20 und Nr. 23)**	**-220**	**-220**	**-220**
28		**Jahresergebnis vor internen Leistungsbeziehungen**	**-220**	**-220**	**-220**
		(ordentliches Ergebnis und außerordentliches Ergebnis Nr. 24 und Nr. 27)			
31		**Ergebnis der internen Leistunsgbeziehungen**			
32		**Jahresergebnis nach internen Leistungsbeziehungen**	**-220**	**-220**	**-220**

Teilergebnishaushalt Produkt 050401 Soziale Einrichtungen

Stadt Biedenkopf

Nr.	Konten	Bezeichnung	HHansatz 2015	HHansatz 2014	Ergebnis Jahresabschl. 2013
10		**Summe der ordentlichen Erträge (Nr. 1 bis 9)**			
11	62, 63, 640-643, 647-649, 65	Personalaufwendungen	-36.100	-34.900	-32.247
13	60, 61, 67-69	Aufwendungen für Sach- und Dienstleistungen	-1.200	-1.125	-1.013
14	66	Abschreibungen		-10.555	
15	71	Aufwendungen für Zuweisungen und Zuschüsse sowie besondere Finanzaufwendungen	-5.625	-5.625	-5.625
19		**Summe der ordentlichen Aufwendungen (Nr. 11 bis 18)**	**-42.925**	**-52.205**	**-38.885**
20		**Verwaltungsergebnis (Nr. 10 ./. Nr. 19)**	**-42.925**	**-52.205**	**-38.885**
23		**Finanzergebnis (Nr. 21 bis Nr. 22)**			
24		**Ordentliches Ergebnis (Verwaltungsergebnis und Finanzergebnis Nr. 20 und Nr. 23)**	**-42.925**	**-52.205**	**-38.885**
28		**Jahresergebnis vor internen Leistungsbeziehungen**	**-42.925**	**-52.205**	**-38.885**
		(ordentliches Ergebnis und außerordentliches Ergebnis Nr. 24 und Nr. 27)			
31		**Ergebnis der internen Leistunsgbeziehungen**			
32		**Jahresergebnis nach internen Leistungsbeziehungen**	**-42.925**	**-52.205**	**-38.885**

Teilergebnishaushalt Produkt 050601 Förderung v. Trägern der Wohlfahrtspflege

Stadt Biedenkopf

Nr.	Konten	Bezeichnung	HHansatz 2015	HHansatz 2014	Ergebnis Jahresabschl. 2013
10		**Summe der ordentlichen Erträge (Nr. 1 bis 9)**			
15	71	Aufwendungen für Zuweisungen und Zuschüsse sowie besondere Finanzaufwendungen	-7.875	-8.000	-4.863
19		**Summe der ordentlichen Aufwendungen (Nr. 11 bis 18)**	**-7.875**	**-8.000**	**-4.863**
20		**Verwaltungsergebnis (Nr. 10 ./. Nr. 19)**	**-7.875**	**-8.000**	**-4.863**
23		**Finanzergebnis (Nr. 21 bis Nr. 22)**			
24		**Ordentliches Ergebnis (Verwaltungsergebnis und Finanzergebnis Nr. 20 und Nr. 23)**	**-7.875**	**-8.000**	**-4.863**
28		**Jahresergebnis vor internen Leistungsbeziehungen**	**-7.875**	**-8.000**	**-4.863**
		(ordentliches Ergebnis und außerordentliches Ergebnis Nr. 24 und Nr. 27)			
31		**Ergebnis der internen Leistunsgbeziehungen**			
32		**Jahresergebnis nach internen Leistungsbeziehungen**	**-7.875**	**-8.000**	**-4.863**

Teilergebnishaushalt Produkt 051001 Sonst. sozialen Hilfen u. Leistungen

Stadt Biedenkopf

Nr.	Konten	Bezeichnung	HHansatz 2015	HHansatz 2014	Ergebnis Jahresabschl. 2013
03	548-549	Kostenersatzleistungen und -erstattungen		1.710	
07	540-543	Erträge aus Zuweisungen und Zuschüssen für lfd. Zwecke und allgemeine Umlagen	10.450	250	215
10		**Summe der ordentlichen Erträge (Nr. 1 bis 9)**	**10.450**	**1.960**	**215**
11	62, 63, 640-643, 647-649, 65	Personalaufwendungen	-40.250	-57.700	-25.754
13	60, 61, 67-69	Aufwendungen für Sach- und Dienstleistungen	-2.712	-212	-1.499
15	71	Aufwendungen für Zuweisungen und Zuschüsse sowie besondere Finanzaufwendungen	-8.100	-7.300	-9.031
19		**Summe der ordentlichen Aufwendungen (Nr. 11 bis 18)**	**-51.062**	**-65.212**	**-36.283**
20		**Verwaltungsergebnis (Nr. 10 ./. Nr. 19)**	**-40.612**	**-63.252**	**-36.068**
23		**Finanzergebnis (Nr. 21 bis Nr. 22)**			
24		**Ordentliches Ergebnis (Verwaltungsergebnis und Finanzergebnis Nr. 20 und Nr. 23)**	**-40.612**	**-63.252**	**-36.068**
25	59	Außerordentliche Erträge			1.710
27		**Außerordentliches Ergebnis (Nr. 25 ./. Nr. 26)**			**1.710**
28		**Jahresergebnis vor internen Leistungsbeziehungen**	**-40.612**	**-63.252**	**-34.358**
		(ordentliches Ergebnis und außerordentliches Ergebnis Nr. 24 und Nr. 27)			
31		**Ergebnis der internen Leistunsgbeziehungen**			
32		**Jahresergebnis nach internen Leistungsbeziehungen**	**-40.612**	**-63.252**	**-34.358**

Teilergebnishaushalt Produkt 060101 Förderung von Kindern in Tageseinrichtungen

Stadt Biedenkopf

Nr.	Konten	Bezeichnung	HHansatz 2015	HHansatz 2014	Ergebnis Jahresabschl. 2013
03	548-549	Kostenersatzleistungen und -erstattungen	56.515	785	123.030
07	540-543	Erträge aus Zuweisungen und Zuschüssen für lfd. Zwecke und allgemeine Umlagen	159.100	320.000	318.300
08	546	Erträge aus der Auflösung von Sonderposten aus Investitionszuweisungen,	6.005	6.005	
10		**Summe der ordentlichen Erträge (Nr. 1 bis 9)**	**221.620**	**326.790**	**441.330**
11	62, 63, 640-643, 647-649, 65	Personalaufwendungen	-40.050	-27.600	-13.685
13	60, 61, 67-69	Aufwendungen für Sach- und Dienstleistungen	-22.025	-85.485	-31.585
14	66	Abschreibungen	-45.896	-49.676	-7.681
15	71	Aufwendungen für Zuweisungen und Zuschüsse sowie besondere Finanzaufwendungen	-2.408.500	-2.270.000	-2.381.278
19		**Summe der ordentlichen Aufwendungen (Nr. 11 bis 18)**	**-2.516.471**	**-2.432.761**	**-2.434.229**
20		**Verwaltungsergebnis (Nr. 10 ./. Nr. 19)**	**-2.294.851**	**-2.105.971**	**-1.992.899**
23		**Finanzergebnis (Nr. 21 bis Nr. 22)**			
24		**Ordentliches Ergebnis (Verwaltungsergebnis und Finanzergebnis Nr. 20 und Nr. 23)**	**-2.294.851**	**-2.105.971**	**-1.992.899**
28		**Jahresergebnis vor internen Leistungsbeziehungen**	**-2.294.851**	**-2.105.971**	**-1.992.899**
		(ordentliches Ergebnis und außerordentliches Ergebnis Nr. 24 und Nr. 27)			
29		Erlöse der internen Leistungsbeziehungen			15.324
30		Kosten der internen Leistungsbeziehungen			-63.198
31		**Ergebnis der internen Leistunsgbeziehungen**			**-47.874**
32		**Jahresergebnis nach internen Leistungsbeziehungen**	**-2.294.851**	**-2.105.971**	**-2.040.772**

Teilfinanzhaushalt Produkt 060101 Förderung von Kindern in Tageseinrichtungen

Stadt Biedenkopf

Nr.	Bezeichnung	HHansatz 2015	Verpflichtungs-ermächtigung	HHansatz 2014	Erg. Jahres-abschl. 2013	Gesamt-auszahlungsb.	davon bisher bereitgestellt
01	+ Einz. aus Investitionszuw. und –zuschüssen sowie aus Investitionsbeiträgen				53.000		
05	**Summe**				**53.000**		
06	- Ausz. für Investitionen in das Sachanlagevermögen und immat. Anlagevermögen	-9.000		-28.000	-409.533	-1.275.800	-1.275.800
07	davon: Ausz. für aktivierte Investitionszuweisungen und -zuschüsse				-14.240	-147.300	-147.300
10	**Summe**	**-9.000**		**-28.000**	**-409.533**	**-1.275.800**	**-1.275.800**
11	**Saldo (Einzahlungen ./. Auszahlungen)**	**-9.000**		**-28.000**	**-356.533**	**-1.275.800**	**-1.275.800**

Erläuterungen

Erläuterungen zu Sachkonto 0561010

Erneuerung Umzäunung 9.000 €

Investitionen Produkt 060101 Förderung von Kindern in Tageseinrichtungen

Stadt Biedenkopf

Nr. Bezeichnung	Ansatz 2015	Verpflichtungs-Ermächtigungen	Ansatz 2014	Jahres-ergebnis 2013	Finanzplan 2016	Finanzplan 2017 2018	Bish. bereitgest. Ges. Ein- Ausz.
115 Investition Kinder in Tageseinrichtungen			28.000,00	14.239,99			136.000,00 36.674,92
24 24 Ausz.f.d.Erwerb v.Grundstücken u.Gebäuden			-18.000,00				-22.000,00 -12.594,82
26 26 Ausz.f.Invest.i.d.sonst.Sachanl.vermö			-10.000,00	-14.239,99			-114.000,00 -24.080,10
165 "Waldgruppe" der KiTa "Löwenzahn"				30.000,00			40.000,00 30.000,00
24 24 Ausz.f.d.Erwerb v.Grundstücken u.Gebäuden							-40.000,00
25 25 Auszahlungen für Baumaßnahmen				-30.000,00			-30.000,00
112 Schaffung U3-Plätze Kombach				17.505,16			648.500,00 564.403,44
24 24 Ausz.f.d.Erwerb v.Grundstücken u.Gebäuden							-648.500,00
25 25 Auszahlungen für Baumaßnahmen				-17.505,16			-564.403,44
124 Zuschuss Kindergarten Kombach							-300.000,00 -310.000,00
20 20 Einz.a.Inv.zuw.u.-zusch.s.a.Inv.beitr.							300.000,00 310.000,00
135 "Waldgruppe" der KiTa "Unterm Regenbogen"	9.000,00						9.000,00 26.388,14
24 24 Ausz.f.d.Erwerb v.Grundstücken u.Gebäuden	-9.000,00						-9.000,00
25 25 Auszahlungen für Baumaßnahmen							-26.388,14
R003 Zuschuss Kindergarten Wallau							43.300,00 302.512,81
25 25 Auszahlungen für Baumaßnahmen							-114.779,14
26 26 Ausz.f.Invest.i.d.sonst.Sachanl.vermö							-43.300,00 -187.733,67
140 Umbau "U3" Rathaus				347.787,55			399.000,00 426.270,61
24 24 Ausz.f.d.Erwerb v.Grundstücken u.Gebäuden							-399.000,00
25 25 Auszahlungen für Baumaßnahmen				-347.787,55			-426.270,61
141 Zuschuss "U3" Rathaus				-53.000,00			-90.000,00 -90.000,00
20 20 Einz.a.Inv.zuw.u.-zusch.s.a.Inv.beitr.				53.000,00			90.000,00 90.000,00
Gesamtsumme	**9.000,00**		**28.000,00**	**356.532,70**			**885.800,00** **986.249,92**

Teilergebnishaushalt Produkt 060201 Jugendarbeit

Stadt Biedenkopf

Nr.	Konten	Bezeichnung	HHansatz 2015	HHansatz 2014	Ergebnis Jahresabschl. 2013
01	50	Privatrechtliche Leistungsentgelte	3.500	3.000	2.970
03	548-549	Kostenersatzleistungen und -erstattungen	800	400	864
10		**Summe der ordentlichen Erträge (Nr. 1 bis 9)**	**4.300**	**3.400**	**3.834**
11	62, 63, 640-643, 647-649, 65	Personalaufwendungen	-13.450	-11.000	-12.229
13	60, 61, 67-69	Aufwendungen für Sach- und Dienstleistungen	-34.500	-33.500	-34.301
15	71	Aufwendungen für Zuweisungen und Zuschüsse sowie besondere Finanzaufwendungen	-9.500	-7.500	-8.227
19		**Summe der ordentlichen Aufwendungen (Nr. 11 bis 18)**	**-57.450**	**-52.000**	**-54.757**
20		**Verwaltungsergebnis (Nr. 10 ./. Nr. 19)**	**-53.150**	**-48.600**	**-50.923**
23		**Finanzergebnis (Nr. 21 bis Nr. 22)**			
24		**Ordentliches Ergebnis (Verwaltungsergebnis und Finanzergebnis Nr. 20 und Nr. 23)**	**-53.150**	**-48.600**	**-50.923**
28		**Jahresergebnis vor internen Leistungsbeziehungen**	**-53.150**	**-48.600**	**-50.923**
		(ordentliches Ergebnis und außerordentliches Ergebnis Nr. 24 und Nr. 27)			
30		Kosten der internen Leistungsbeziehungen			-795
31		**Ergebnis der internen Leistunsgbeziehungen**			**-795**
32		**Jahresergebnis nach internen Leistungsbeziehungen**	**-53.150**	**-48.600**	**-51.718**

Teilergebnishaushalt Produkt 060301 Sonst. Leist. d. Kinder-,Jugend- u. Familienhilfe

Stadt Biedenkopf

Nr.	Konten	Bezeichnung	HHansatz 2015	HHansatz 2014	Ergebnis Jahresabschl. 2013
10		**Summe der ordentlichen Erträge (Nr. 1 bis 9)**			
15	71	Aufwendungen für Zuweisungen und Zuschüsse sowie besondere Finanzaufwendungen	-700	-700	-700
19		**Summe der ordentlichen Aufwendungen (Nr. 11 bis 18)**	**-700**	**-700**	**-700**
20		**Verwaltungsergebnis (Nr. 10 ./. Nr. 19)**	**-700**	**-700**	**-700**
23		**Finanzergebnis (Nr. 21 bis Nr. 22)**			
24		**Ordentliches Ergebnis (Verwaltungsergebnis und Finanzergebnis Nr. 20 und Nr. 23)**	**-700**	**-700**	**-700**
28		**Jahresergebnis vor internen Leistungsbeziehungen**	**-700**	**-700**	**-700**
		(ordentliches Ergebnis und außerordentliches Ergebnis Nr. 24 und Nr. 27)			
31		**Ergebnis der internen Leistunsgbeziehungen**			
32		**Jahresergebnis nach internen Leistungsbeziehungen**	**-700**	**-700**	**-700**

Teilergebnishaushalt Produkt 060501 Jugendräume

Stadt Biedenkopf

Nr.	Konten	Bezeichnung	HHansatz 2015	HHansatz 2014	Ergebnis Jahresabschl. 2013
10		**Summe der ordentlichen Erträge (Nr. 1 bis 9)**			
13	60, 61, 67-69	Aufwendungen für Sach- und Dienstleistungen	-1.380	-1.180	-1.809
15	71	Aufwendungen für Zuweisungen und Zuschüsse sowie besondere Finanzaufwendungen	-1.000	-800	
19		**Summe der ordentlichen Aufwendungen (Nr. 11 bis 18)**	**-2.380**	**-1.980**	**-1.809**
20		**Verwaltungsergebnis (Nr. 10 ./. Nr. 19)**	**-2.380**	**-1.980**	**-1.809**
23		**Finanzergebnis (Nr. 21 bis Nr. 22)**			
24		**Ordentliches Ergebnis (Verwaltungsergebnis und Finanzergebnis Nr. 20 und Nr. 23)**	**-2.380**	**-1.980**	**-1.809**
28		**Jahresergebnis vor internen Leistungsbeziehungen**	**-2.380**	**-1.980**	**-1.809**
		(ordentliches Ergebnis und außerordentliches Ergebnis Nr. 24 und Nr. 27)			
31		**Ergebnis der internen Leistunsgbeziehungen**			
32		**Jahresergebnis nach internen Leistungsbeziehungen**	**-2.380**	**-1.980**	**-1.809**

Teilergebnishaushalt Produkt 060601 Sonst. Einricht. d. Kinder-,Jugend- u. Familienh.

Stadt Biedenkopf

Nr.	Konten	Bezeichnung	HHansatz 2015	HHansatz 2014	Ergebnis Jahresabschl. 2013
08	546	Erträge aus der Auflösung von Sonderposten aus Investitionszuweisungen,	6.169	2.320	161
10		**Summe der ordentlichen Erträge (Nr. 1 bis 9)**	**6.169**	**2.320**	**161**
11	62, 63, 640-643, 647-649, 65	Personalaufwendungen	-53.250	-51.500	
13	60, 61, 67-69	Aufwendungen für Sach- und Dienstleistungen	-21.028	-22.728	-8.369
14	66	Abschreibungen	-23.758	-21.731	-724
15	71	Aufwendungen für Zuweisungen und Zuschüsse sowie besondere Finanzaufwendungen			-1.000
19		**Summe der ordentlichen Aufwendungen (Nr. 11 bis 18)**	**-98.036**	**-95.959**	**-10.093**
20		**Verwaltungsergebnis (Nr. 10 ./. Nr. 19)**	**-91.867**	**-93.639**	**-9.932**
23		**Finanzergebnis (Nr. 21 bis Nr. 22)**			
24		**Ordentliches Ergebnis (Verwaltungsergebnis und Finanzergebnis Nr. 20 und Nr. 23)**	**-91.867**	**-93.639**	**-9.932**
28		**Jahresergebnis vor internen Leistungsbeziehungen**	**-91.867**	**-93.639**	**-9.932**
		(ordentliches Ergebnis und außerordentliches Ergebnis Nr. 24 und Nr. 27)			
29		Erlöse der internen Leistungsbeziehungen			455
30		Kosten der internen Leistungsbeziehungen			-44.302
31		**Ergebnis der internen Leistunsgbeziehungen**			**-43.847**
32		**Jahresergebnis nach internen Leistungsbeziehungen**	**-91.867**	**-93.639**	**-53.779**

Teilfinanzhaushalt Produkt 060601 Sonst. Einricht. d. Kinder-,Jugend- u. Familienh.

Stadt Biedenkopf

Nr.	Bezeichnung	HHansatz 2015	Verpflichtungs-ermächtigung	HHansatz 2014	Erg. Jahres-abschl. 2013	Gesamt-auszahlungsb.	davon bisher bereitgestellt
01	+ Einz. aus Investitionszuw. und –zuschüssen sowie aus Investitionsbeiträgen				22.960		
05	**Summe**				**22.960**		
06	- Ausz. für Investitionen in das Sachanlagevermögen und immat. Anlagevermögen	-12.400			-118.005	-216.157	-216.157
10	**Summe**	**-12.400**			**-118.005**	**-216.157**	**-216.157**
11	**Saldo (Einzahlungen ./. Auszahlungen)**	**-12.400**			**-95.045**	**-216.157**	**-216.157**

Erläuterungen

Erläuterungen zu Sachkonto 0561010

Erneuerung defekter Spielgeräte 8.000 €

2 Wippen 1.400 €

Feuerwehrstange 1.000 €

Schaukel 2-sitzig 2.000 €

Investitionen Produkt 060601 Sonst. Einricht. d. Kinder-,Jugend- u. Familienh.

Stadt Biedenkopf

Nr. Bezeichnung	Ansatz 2015	Verpflichtungs-Ermächtigungen	Ansatz 2014	Jahres-ergebnis 2013	Finanzplan 2016	Finanzplan 2017 2018	Bish. bereitgest. Ges. Ein- Ausz.
018 Geräte Spielplätze	12.400,00						63.400,00 55.631,81
24 24 Ausz.f.d.Erwerb v.Grundstücken u.Gebäuden	-12.400,00						-60.400,00
26 26 Ausz.f.Invest.i.d.sonst.Sachanl.vermö							-3.000,00 -55.631,81
106 Mehrgenerationenplatz (Bolzplatz ua) Kombach				118.005,02			145.000,00 173.831,31
20 20 Einz.a.Inv.zuw.u.-zusch.s.a.Inv.beitr.				22.960,00			52.160,00
24 24 Ausz.f.d.Erwerb v.Grundstücken u.Gebäuden							-145.000,00 -141,61
25 25 Auszahlungen für Baumaßnahmen				-118.005,02			-173.689,70
143 Zuschüsse Mehrgenerationenplatz Kombach							-50.360,00
20 20 Einz.a.Inv.zuw.u.-zusch.s.a.Inv.beitr.							50.360,00
164 Bolzplatz Dexbacher Str. 74							7.757,00 12.000,00
24 24 Ausz.f.d.Erwerb v.Grundstücken u.Gebäuden							-7.757,00
25 25 Auszahlungen für Baumaßnahmen							-12.000,00
Gesamtsumme	**12.400,00**			**118.005,02**			**165.797,00** **241.463,12**

Teilergebnishaushalt Produkt 070301 Förderung Gesundheitspflege

Stadt Biedenkopf

Nr.	Konten	Bezeichnung	HHansatz 2015	HHansatz 2014	Ergebnis Jahresabschl. 2013
10		**Summe der ordentlichen Erträge (Nr. 1 bis 9)**			
13	60, 61, 67-69	Aufwendungen für Sach- und Dienstleistungen	-19	-19	-19
15	71	Aufwendungen für Zuweisungen und Zuschüsse sowie besondere Finanzaufwendungen	-10.300	-10.350	-10.515
19		**Summe der ordentlichen Aufwendungen (Nr. 11 bis 18)**	**-10.319**	**-10.369**	**-10.534**
20		**Verwaltungsergebnis (Nr. 10 ./. Nr. 19)**	**-10.319**	**-10.369**	**-10.534**
23		**Finanzergebnis (Nr. 21 bis Nr. 22)**			
24		**Ordentliches Ergebnis (Verwaltungsergebnis und Finanzergebnis Nr. 20 und Nr. 23)**	**-10.319**	**-10.369**	**-10.534**
28		**Jahresergebnis vor internen Leistungsbeziehungen**	**-10.319**	**-10.369**	**-10.534**
		(ordentliches Ergebnis und außerordentliches Ergebnis Nr. 24 und Nr. 27)			
31		**Ergebnis der internen Leistunsgbeziehungen**			
32		**Jahresergebnis nach internen Leistungsbeziehungen**	**-10.319**	**-10.369**	**-10.534**

Teilergebnishaushalt Produkt 080101 Förderung des Sports

Stadt Biedenkopf

Nr.	Konten	Bezeichnung	HHansatz 2015	HHansatz 2014	Ergebnis Jahresabschl. 2013
10		**Summe der ordentlichen Erträge (Nr. 1 bis 9)**			
11	62, 63, 640-643, 647-649, 65	Personalaufwendungen	-10.850	-7.650	-2.771
14	66	Abschreibungen	-5.502	-5.768	
15	71	Aufwendungen für Zuweisungen und Zuschüsse sowie besondere Finanzaufwendungen	-43.000	-33.000	-38.515
19		**Summe der ordentlichen Aufwendungen (Nr. 11 bis 18)**	**-59.352**	**-46.418**	**-41.286**
20		**Verwaltungsergebnis (Nr. 10 ./. Nr. 19)**	**-59.352**	**-46.418**	**-41.286**
23		**Finanzergebnis (Nr. 21 bis Nr. 22)**			
24		**Ordentliches Ergebnis (Verwaltungsergebnis und Finanzergebnis Nr. 20 und Nr. 23)**	**-59.352**	**-46.418**	**-41.286**
28		**Jahresergebnis vor internen Leistungsbeziehungen**	**-59.352**	**-46.418**	**-41.286**
		(ordentliches Ergebnis und außerordentliches Ergebnis Nr. 24 und Nr. 27)			
31		**Ergebnis der internen Leistunsgbeziehungen**			
32		**Jahresergebnis nach internen Leistungsbeziehungen**	**-59.352**	**-46.418**	**-41.286**

Teilfinanzhaushalt Produkt 080101 Förderung des Sports

Stadt Biedenkopf

Nr.	Bezeichnung	HHansatz 2015	Verpflichtungs-ermächtigung	HHansatz 2014	Erg. Jahres-abschl. 2013	Gesamt-auszahlungsb.	davon bisher bereitgestellt
06	- Ausz. für Investitionen in das Sachanlagevermögen und immat. Anlagevermögen	-9.806		-5.285	-4.973	-134.826	-133.326
07	davon: Ausz. für aktivierte Investitionszuweisungen und -zuschüsse	-9.806		-5.285	-4.973	-134.826	-133.326
10	**Summe**	**-9.806**		**-5.285**	**-4.973**	**-134.826**	**-133.326**
11	**Saldo (Einzahlungen ./. Auszahlungen)**	**-9.806**		**-5.285**	**-4.973**	**-134.826**	**-133.326**

Erläuterungen

Erläuterungen zu Sachkonto 0358010

Zuschuss an KTV Obere Lahn zur Anschaffung v. Turnmatten 500 €

Zuschuss an TuSpo Breidenstein zur Anschaffung eines Fußballtors 366 €

Zuschuss an FV Wallau zur Anschaffung eines Rasentraktors 5.296 €

Zuschuss an SV Eckelshausen zur Anschaffung eines Rasentraktors 3.644 €

Investitionen Produkt 080101 Förderung des Sports

Stadt Biedenkopf

Nr. Bezeichnung	Ansatz 2015	Verpflichtungs-Ermächtigungen	Ansatz 2014	Jahres-ergebnis 2013	Finanzplan 2016	Finanzplan 2017 2018	Bish. bereitgest. Ges. Ein- Ausz.
019 Investitionszuschüsse Sport	9.806,00		5.285,00	4.972,57	500,00	500,00 500,00	133.326,00 109.976,36
26 26 Ausz.f.Invest.i.d.sonst.Sachanl.vermö	-9.806,00		-5.285,00	-4.972,57	-500,00	-500,00 -500,00	-133.326,00 -109.976,36
Gesamtsumme	**9.806,00**		**5.285,00**	**4.972,57**	**500,00**	**500,00 500,00**	**133.326,00 109.976,36**

Teilergebnishaushalt Produkt 080201 Sportstätten

Stadt Biedenkopf

Nr.	Konten	Bezeichnung	HHansatz 2015	HHansatz 2014	Ergebnis Jahresabschl. 2013
01	50	Privatrechtliche Leistungsentgelte	1.350	4.000	66
03	548-549	Kostenersatzleistungen und -erstattungen			50
09	53	Sonstige ordentliche Erträge	22	22	22
10		**Summe der ordentlichen Erträge (Nr. 1 bis 9)**	**1.372**	**4.022**	**138**
11	62, 63, 640-643, 647-649, 65	Personalaufwendungen	-16.170	-14.130	-7.449
13	60, 61, 67-69	Aufwendungen für Sach- und Dienstleistungen	-12.759	-9.995	-10.190
19		**Summe der ordentlichen Aufwendungen (Nr. 11 bis 18)**	**-28.929**	**-24.125**	**-17.639**
20		**Verwaltungsergebnis (Nr. 10 ./. Nr. 19)**	**-27.557**	**-20.103**	**-17.500**
23		**Finanzergebnis (Nr. 21 bis Nr. 22)**			
24		**Ordentliches Ergebnis (Verwaltungsergebnis und Finanzergebnis Nr. 20 und Nr. 23)**	**-27.557**	**-20.103**	**-17.500**
28		**Jahresergebnis vor internen Leistungsbeziehungen**	**-27.557**	**-20.103**	**-17.500**
		(ordentliches Ergebnis und außerordentliches Ergebnis Nr. 24 und Nr. 27)			
30		Kosten der internen Leistungsbeziehungen			-1.635
31		**Ergebnis der internen Leistunsgbeziehungen**			**-1.635**
32		**Jahresergebnis nach internen Leistungsbeziehungen**	**-27.557**	**-20.103**	**-19.136**

Teilergebnishaushalt Produkt 080202 Bäder

Stadt Biedenkopf

Nr.	Konten	Bezeichnung	HHansatz 2015	HHansatz 2014	Ergebnis Jahresabschl. 2013
03	548-549	Kostenersatzleistungen und -erstattungen	500	500	
08	546	Erträge aus der Auflösung von Sonderposten aus Investitionszuweisungen,	2.232	2.232	
09	53	Sonstige ordentliche Erträge	6.800	6.027	6.730
10		**Summe der ordentlichen Erträge (Nr. 1 bis 9)**	**9.532**	**8.759**	**6.730**
13	60, 61, 67-69	Aufwendungen für Sach- und Dienstleistungen	-43.495	-129.895	-14.448
14	66	Abschreibungen	-26.856	-26.746	-820
15	71	Aufwendungen für Zuweisungen und Zuschüsse sowie besondere Finanzaufwendungen	-243.950	-213.300	-198.250
18	70, 74, 76	Sonstige ordentliche Aufwendungen	-140	-140	-139
19		**Summe der ordentlichen Aufwendungen (Nr. 11 bis 18)**	**-314.441**	**-370.081**	**-213.657**
20		**Verwaltungsergebnis (Nr. 10 ./. Nr. 19)**	**-304.909**	**-361.322**	**-206.926**
23		**Finanzergebnis (Nr. 21 bis Nr. 22)**			
24		**Ordentliches Ergebnis (Verwaltungsergebnis und Finanzergebnis Nr. 20 und Nr. 23)**	**-304.909**	**-361.322**	**-206.926**
26	79	Außerordentliche Aufwendungen			-1.878
27		**Außerordentliches Ergebnis (Nr. 25 ./. Nr. 26)**			**-1.878**
28		**Jahresergebnis vor internen Leistungsbeziehungen**	**-304.909**	**-361.322**	**-208.804**
		(ordentliches Ergebnis und außerordentliches Ergebnis Nr. 24 und Nr. 27)			
29		Erlöse der internen Leistungsbeziehungen			64
30		Kosten der internen Leistungsbeziehungen			-7.899
31		**Ergebnis der internen Leistunsgbeziehungen**			**-7.835**
32		**Jahresergebnis nach internen Leistungsbeziehungen**	**-304.909**	**-361.322**	**-216.639**

Teilfinanzhaushalt Produkt 080202 Bäder

Stadt Biedenkopf

Nr.	Bezeichnung	HHansatz 2015	Verpflichtungs-ermächtigung	HHansatz 2014	Erg. Jahres-abschl. 2013	Gesamt-auszahlungsb.	davon bisher bereitgestellt
01	+ Einz. aus Investitionszuw. und –zuschüssen sowie aus Investitionsbeiträgen				13.390		
05	**Summe**				**13.390**		
06	- Ausz. für Investitionen in das Sachanlagevermögen und immat. Anlagevermögen	-77.000		-110.000	-13.937	-528.500	-318.500
10	**Summe**	**-77.000**		**-110.000**	**-13.937**	**-528.500**	**-318.500**
11	**Saldo (Einzahlungen ./. Auszahlungen)**	**-77.000**		**-110.000**	**-547**	**-528.500**	**-318.500**

Erläuterungen

Erläuterungen zu Sachkonto 0700110

Erneuerung Steuerungseinheit + Energieoptimierungsanl. Lahnauenbad 60.000 €

Erläuterungen zu Sachkonto 0801010

Erneuerung Schwimmbeckenreiniger 17.000 €

Investitionen Produkt 080202 Bäder

Stadt Biedenkopf

Nr. Bezeichnung	Ansatz 2015	Verpflichtungs-Ermächtigungen	Ansatz 2014	Jahres-ergebnis 2013	Finanzplan 2016	Finanzplan 2017 2018	Bish. bereitgest. Ges. Ein- Ausz.
020 Investitionen/GWG Lahnauenbad	77.000,00		10.000,00	547,40		210.000,00	214.000,00 82.160,80
24 24 Ausz.f.d.Erwerb v.Grundstücken u.Gebäuden			-10.000,00			-135.000,00	-10.000,00
25 25 Auszahlungen für Baumaßnahmen							-61.296,00
26 26 Ausz.f.Invest.i.d.sonst.Sachanl.vermö	-77.000,00			-547,40		-75.000,00	-204.000,00 -9.218,56
021 Pylon- u. Sonnensegel Lahnauenbad							4.500,00 9.698,29
24 24 Ausz.f.d.Erwerb v.Grundstücken u.Gebäuden							-9.698,29
26 26 Ausz.f.Invest.i.d.sonst.Sachanl.vermö							-4.500,00
174 Neugestaltung Gelände "Hallenbad Wallau"			100.000,00				100.000,00
24 24 Ausz.f.d.Erwerb v.Grundstücken u.Gebäuden			-100.000,00				-100.000,00
Gesamtsumme	**77.000,00**		**110.000,00**	**547,40**		**210.000,00**	**318.500,00** **91.859,09**

Teilergebnishaushalt Produkt 090101 Bauliche Planung

Stadt Biedenkopf

Nr.	Konten	Bezeichnung	HHansatz 2015	HHansatz 2014	Ergebnis Jahresabschl. 2013
07	540-543	Erträge aus Zuweisungen und Zuschüssen für lfd. Zwecke und allgemeine Umlagen	10.000	10.000	
08	546	Erträge aus der Auflösung von Sonderposten aus Investitionszuweisungen,	839	784	
10		**Summe der ordentlichen Erträge (Nr. 1 bis 9)**	**10.839**	**10.784**	
11	62, 63, 640-643, 647-649, 65	Personalaufwendungen	-33.800	-16.100	-15.016
13	60, 61, 67-69	Aufwendungen für Sach- und Dienstleistungen	-46.750	-22.700	-46.053
14	66	Abschreibungen	-533	-2.406	
15	71	Aufwendungen für Zuweisungen und Zuschüsse sowie besondere Finanzaufwendungen	-27.000	-27.000	-32.515
19		**Summe der ordentlichen Aufwendungen (Nr. 11 bis 18)**	**-108.083**	**-68.206**	**-93.584**
20		**Verwaltungsergebnis (Nr. 10 ./. Nr. 19)**	**-97.244**	**-57.422**	**-93.584**
23		**Finanzergebnis (Nr. 21 bis Nr. 22)**			
24		**Ordentliches Ergebnis (Verwaltungsergebnis und Finanzergebnis Nr. 20 und Nr. 23)**	**-97.244**	**-57.422**	**-93.584**
28		**Jahresergebnis vor internen Leistungsbeziehungen**	**-97.244**	**-57.422**	**-93.584**
		(ordentliches Ergebnis und außerordentliches Ergebnis Nr. 24 und Nr. 27)			
31		**Ergebnis der internen Leistunsgbeziehungen**			
32		**Jahresergebnis nach internen Leistungsbeziehungen**	**-97.244**	**-57.422**	**-93.584**

Erläuterungen

Erläuterungen zu Sachkonto 6139000

Die Mittel für die Überarbeitung des B-Plan "Innenstadt Biedenkopf" i.H.v. 20.000 € werden gem. § 21 (1) GemHVO für übertragbar erklärt.

Erläuterungen zu Sachkonto 6779000

Die Mittel für das Gesamtkonzept "Innenstadt" i. H. v. 15.000 € werden gem. § 21 (1) GemHVO für übertragbar erklärt.

Teilfinanzhaushalt Produkt 090101 Bauliche Planung

Stadt Biedenkopf

Nr.	Bezeichnung	HHansatz 2015	Verpflichtungs-ermächtigung	HHansatz 2014	Erg. Jahres-abschl. 2013	Gesamt-auszahlungsb.	davon bisher bereitgestellt
01	+ Einz. aus Investitionszuw. und –zuschüssen sowie aus Investitionsbeiträgen			66.840			
05	**Summe**			**66.840**			
06	- Ausz. für Investitionen in das Sachanlagevermögen und immat. Anlagevermögen			-111.800		-126.800	-126.800
10	**Summe**			**-111.800**		**-126.800**	**-126.800**
11	**Saldo (Einzahlungen ./. Auszahlungen)**			**-44.960**		**-126.800**	**-126.800**

Investitionen Produkt 090101 Bauliche Planung

Stadt Biedenkopf

Nr. Bezeichnung	Ansatz 2015	Verpflichtungs-Ermächtigungen	Ansatz 2014	Jahres-ergebnis 2013	Finanzplan 2016	Finanzplan 2017 2018	Bish. bereitgest. Ges. Ein- Ausz.
024 Ortsmittelpunkt Engelbach			111.800,00				121.800,00 126.866,02
24 24 Ausz.f.d.Erwerb v.Grundstücken u.Gebäuden			-111.800,00				-121.800,00
25 25 Auszahlungen für Baumaßnahmen							-126.866,02
027 Zuschüsse DE Engelbach			-66.840,00				-66.840,00 -57.009,00
20 20 Einz.a.Inv.zuw.u.-zusch.s.a.Inv.beitr.			66.840,00				66.840,00 57.009,00
085 Dorferneuerung Engelbach							5.000,00 4.608,08
25 25 Auszahlungen für Baumaßnahmen							-5.000,00 -4.608,08
086 Zuschüsse Dorferneuerung Engelbach							-3.250,00
20 20 Einz.a.Inv.zuw.u.-zusch.s.a.Inv.beitr.							3.250,00
Gesamtsumme			**44.960,00**				**56.710,00** **74.465,10**

Teilergebnishaushalt Produkt 100101 Bau und Planung

Stadt Biedenkopf

Nr.	Konten	Bezeichnung	HHansatz 2015	HHansatz 2014	Ergebnis Jahresabschl. 2013
02	51	Öffentlich-rechtliche Leistungsentgelte	7.000	6.000	6.097
03	548-549	Kostenersatzleistungen und -erstattungen		50	
08	546	Erträge aus der Auflösung von Sonderposten aus Investitionszuweisungen,		4.253	
10		**Summe der ordentlichen Erträge (Nr. 1 bis 9)**	**7.000**	**10.303**	**6.097**
11	62, 63, 640-643, 647-649, 65	Personalaufwendungen	-96.650	-168.970	-160.890
12	644-646	Versorgungsaufwendungen			558
13	60, 61, 67-69	Aufwendungen für Sach- und Dienstleistungen	-2.950	-4.000	-3.497
14	66	Abschreibungen	-1.259	-1.430	
19		**Summe der ordentlichen Aufwendungen (Nr. 11 bis 18)**	**-100.859**	**-174.400**	**-163.829**
20		**Verwaltungsergebnis (Nr. 10 ./. Nr. 19)**	**-93.859**	**-164.097**	**-157.732**
23		**Finanzergebnis (Nr. 21 bis Nr. 22)**			
24		**Ordentliches Ergebnis (Verwaltungsergebnis und Finanzergebnis Nr. 20 und Nr. 23)**	**-93.859**	**-164.097**	**-157.732**
28		**Jahresergebnis vor internen Leistungsbeziehungen**	**-93.859**	**-164.097**	**-157.732**
		(ordentliches Ergebnis und außerordentliches Ergebnis Nr. 24 und Nr. 27)			
31		**Ergebnis der internen Leistunsgbeziehungen**			
32		**Jahresergebnis nach internen Leistungsbeziehungen**	**-93.859**	**-164.097**	**-157.732**

Teilfinanzhaushalt Produkt 100101 Bau und Planung

Stadt Biedenkopf

Nr.	Bezeichnung	HHansatz 2015	Verpflichtungs-ermächtigung	HHansatz 2014	Erg. Jahres-abschl. 2013	Gesamt-auszahlungsb.	davon bisher bereitgestellt
06	- Ausz. für Investitionen in das Sachanlagevermögen und immat. Anlagevermögen					-17.900	-17.900
10	**Summe**					**-17.900**	**-17.900**
11	**Saldo (Einzahlungen ./. Auszahlungen)**					**-17.900**	**-17.900**

Investitionen Produkt 100101 Bau und Planung

Stadt Biedenkopf

Nr. Bezeichnung	Ansatz 2015	Verpflichtungs-Ermächtigungen	Ansatz 2014	Jahres-ergebnis 2013	Finanzplan 2016	Finanzplan 2017 2018	Bish. bereitgest. Ges. Ein- Ausz.
093 Investitionen Bauamt							17.900,00 7.152,55
26 26 Ausz.f.Invest.i.d.sonst.Sachanl.vermö							-17.900,00 -7.152,55
Gesamtsumme							**17.900,00 7.152,55**

Teilergebnishaushalt Produkt 100102 Liegenschaften

Stadt Biedenkopf

Nr.	Konten	Bezeichnung	HHansatz 2015	HHansatz 2014	Ergebnis Jahresabschl. 2013
01	50	Privatrechtliche Leistungsentgelte	2.400	2.180	2.244
02	51	Öffentlich-rechtliche Leistungsentgelte	200	200	225
03	548-549	Kostenersatzleistungen und -erstattungen	5.940	4.700	8.690
08	546	Erträge aus der Auflösung von Sonderposten aus Investitionszuweisungen,	4.228	3.727	12.457
09	53	Sonstige ordentliche Erträge	26.200	25.600	27.228
10		**Summe der ordentlichen Erträge (Nr. 1 bis 9)**	**38.968**	**36.407**	**50.844**
11	62, 63, 640-643, 647-649, 65	Personalaufwendungen	-175.050	-164.600	-107.368
13	60, 61, 67-69	Aufwendungen für Sach- und Dienstleistungen	-52.570	-75.810	-90.782
14	66	Abschreibungen	-11.367	-12.268	-5.839
18	70, 74, 76	Sonstige ordentliche Aufwendungen	-5.150	-5.600	-5.314
19		**Summe der ordentlichen Aufwendungen (Nr. 11 bis 18)**	**-244.137**	**-258.278**	**-209.303**
20		**Verwaltungsergebnis (Nr. 10 ./. Nr. 19)**	**-205.169**	**-221.871**	**-158.458**
23		**Finanzergebnis (Nr. 21 bis Nr. 22)**			
24		**Ordentliches Ergebnis (Verwaltungsergebnis und Finanzergebnis Nr. 20 und Nr. 23)**	**-205.169**	**-221.871**	**-158.458**
25	59	Außerordentliche Erträge			1.488.063
26	79	Außerordentliche Aufwendungen			-425.854
27		**Außerordentliches Ergebnis (Nr. 25 ./. Nr. 26)**			**1.062.210**
28		**Jahresergebnis vor internen Leistungsbeziehungen**	**-205.169**	**-221.871**	**903.751**
		(ordentliches Ergebnis und außerordentliches Ergebnis Nr. 24 und Nr. 27)			
29		Erlöse der internen Leistungsbeziehungen			12.319
30		Kosten der internen Leistungsbeziehungen			-41.195
31		**Ergebnis der internen Leistunsgbeziehungen**			**-28.877**
32		**Jahresergebnis nach internen Leistungsbeziehungen**	**-205.169**	**-221.871**	**874.875**

Teilfinanzhaushalt Produkt 100102 Liegenschaften

Stadt Biedenkopf

Nr.	Bezeichnung	HHansatz 2015	Verpflichtungs-ermächtigung	HHansatz 2014	Erg. Jahres-abschl. 2013	Gesamt-auszahlungsb.	davon bisher bereitgestellt
01	+ Einz. aus Investitionszuw. und –zuschüssen sowie aus Investitionsbeiträgen	450.000		255.000	107.083		
02	+ Einz. aus Abgängen von Vermögensgegenständen des Sachanlagevermöge	379.716		262.500	121.575		
05	**Summe**	**829.716**		**517.500**	**228.658**		
06	- Ausz. für Investitionen in das Sachanlagevermögen und immat. Anlagevermögen	-961.000		-1.277.000	-269.196	-6.209.900	-3.971.900
10	**Summe**	**-961.000**		**-1.277.000**	**-269.196**	**-6.209.900**	**-3.971.900**
11	**Saldo (Einzahlungen ./. Auszahlungen)**	**-131.284**		**-759.500**	**-40.538**	**-6.209.900**	**-3.971.900**

Erläuterungen

Erläuterungen zu Sachkonto 0509010

Allgemein - Grunderwerb Industrieansiedlungen 20.000 €

Allgemein - Grunderwerb Forst 1.000 €

Allgemein - Grunderwerb 40.000 €

Allgemein - Grunderwerb Vorkaufsrecht 25.000 €

Erläuterungen zu Sachkonto 0509020

Zur Wolfskaute 14 15.216 €

Zum Mußbach 1 7.500 €

Zum Mußbach 8 25.000 €

Verkaufserlöse Grundstücke Allgemein 160.000 €

Vorkaufsrecht 25.000 €

GE-Gebiet Am Roten Stein, Zur Wolfskaute 3 147.000 €

Erläuterungen zu Sachkonto 0613010

Erschließung Gewerbegebiet Krummacker 500.000 €

städtischer Erschließungsbeitrag 375.000 €

Erläuterungen zu Sachkonto 3660110

Erschließungsbeitrag Gewerbegebiet Krummacker 450.000 €

Investitionen Produkt 100102 Liegenschaften

Stadt Biedenkopf

Nr. Bezeichnung	Ansatz 2015	Verpflichtungs-Ermächtigungen	Ansatz 2014	Jahres-ergebnis 2013	Finanzplan 2016	Finanzplan 2017 2018	Bish. bereitgest. Ges. Ein- Ausz.
089 Marktplatz 2			1.151.000,00	7.967,05			1.491.000,00 302.011,11
24 24 Ausz.f.d.Erwerb v.Grundstücken u.Gebäuden			-1.151.000,00				-1.491.000,00
25 25 Auszahlungen für Baumaßnahmen				-7.967,05			-302.011,11
090 Zuschüsse Marktplatz 2			-255.000,00				-468.000,00 -195.442,91
20 20 Einz.a.Inv.zuw.u.-zusch.s.a.Inv.beitr.			255.000,00				468.000,00 195.442,91
116 Investition Liegenschaften				207.338,32			209.500,00 216.948,65
24 24 Ausz.f.d.Erwerb v.Grundstücken u.Gebäuden							-202.000,00
25 25 Auszahlungen für Baumaßnahmen				-207.338,32			-216.948,65
26 26 Ausz.f.Invest.i.d.sonst.Sachanl.vermö							-7.500,00
117 Zuschuss bebaute Grundstücke				-107.083,21			-160.210,00 -107.083,21
20 20 Einz.a.Inv.zuw.u.-zusch.s.a.Inv.beitr.				107.083,21			160.210,00 107.083,21
023 Baulandumlegung "Krummacker"							405.400,00
24 24 Ausz.f.d.Erwerb v.Grundstücken u.Gebäuden							-405.400,00
064 Grunderwerb f. Industrieansiedlung	20.000,00		20.000,00		20.000,00	20.000,00 20.000,00	185.000,00 128.589,62
21 21 Einz.a.Abg.v.Gegenst.d.Sachanlagev	47.716,11		62.500,00	25.000,00	32.500,00	32.500,00 32.500,00	110.216,11 50.000,00
24 24 Ausz.f.d.Erwerb v.Grundstücken u.Gebäuden	-20.000,00		-20.000,00		-20.000,00	-20.000,00 -20.000,00	-185.000,00 -128.589,62
068 Grunderwerb Forst	1.000,00		1.000,00		1.000,00	1.000,00 1.000,00	11.000,00 4.163,36
24 24 Ausz.f.d.Erwerb v.Grundstücken u.Gebäuden	-1.000,00		-1.000,00		-1.000,00	-1.000,00 -1.000,00	-11.000,00 -4.163,36
069 Allgemeiner Grunderwerb	40.000,00		25.000,00	-2.479,30	30.000,00	30.000,00 30.000,00	485.000,00 331.723,61
21 21 Einz.a.Abg.v.Gegenst.d.Sachanlagev							463,00
24 24 Ausz.f.d.Erwerb v.Grundstücken u.Gebäuden	-40.000,00		-25.000,00	2.479,30	-30.000,00	-30.000,00 -30.000,00	-485.000,00 -331.723,61
070 Grunderwerb Vorkaufsrecht	25.000,00		25.000,00	48.369,57	25.000,00	25.000,00 25.000,00	240.000,00 52.934,58
24 24 Ausz.f.d.Erwerb v.Grundstücken u.Gebäuden	-25.000,00		-25.000,00	-48.325,54	-25.000,00	-25.000,00 -25.000,00	-240.000,00 -50.417,91
25 25 Auszahlungen für Baumaßnahmen				-44,03			-2.516,67
071 Verkaufserlöse Grundstücke	-332.000,00		-200.000,00	-96.574,90	-185.000,00	-185.000,00 -185.000,00	-1.698.000,00 -742.207,39
21 21 Einz.a.Abg.v.Gegenst.d.Sachanlagev	332.000,00		200.000,00	96.574,90	185.000,00	185.000,00 185.000,00	1.698.000,00 742.207,39
130 Erlöse Baulandumlegung Krummacker							-55.000,00
21 21 Einz.a.Abg.v.Gegenst.d.Sachanlagev							55.000,00
159 Erschließung Krummacker	875.000,00		55.000,00	8.000,00	1.135.000,00	875.000,00	945.000,00 18.408,56
20 20 Einz.a.Inv.zuw.u.-zusch.s.a.Inv.beitr.	450.000,00					450.000,00	450.000,00
24 24 Ausz.f.d.Erwerb v.Grundstücken u.Gebäuden	-875.000,00		-55.000,00		-1.135.000,00	-875.000,00	-945.000,00
25 25 Auszahlungen für Baumaßnahmen				-8.000,00			-18.408,56

Investitionen Produkt 100102 Liegenschaften

Stadt Biedenkopf

Nr. Bezeichnung	Ansatz 2015	Verpflichtungs-Ermächtigungen	Ansatz 2014	Jahres-ergebnis 2013	Finanzplan 2016	Finanzplan 2017 2018	Bish. bereitgest. Ges. Ein- Ausz.
Gesamtsumme	**629.000,00**		**822.000,00**	**65.537,53**	**1.026.000,00**	**766.000,00 -109.000,00**	**1.590.690,00 10.045,98**

Teilergebnishaushalt Produkt 100201 Förderung Wohnungsbau

Stadt Biedenkopf

Nr.	Konten	Bezeichnung	HHansatz 2015	HHansatz 2014	Ergebnis Jahresabschl. 2013
10		**Summe der ordentlichen Erträge (Nr. 1 bis 9)**			
14	66	Abschreibungen	-8.465	-2.682	
19		**Summe der ordentlichen Aufwendungen (Nr. 11 bis 18)**	**-8.465**	**-2.682**	
20		**Verwaltungsergebnis (Nr. 10 ./. Nr. 19)**	**-8.465**	**-2.682**	
21	56, 57	Finanzerträge	5.000	5.000	4.675
23		**Finanzergebnis (Nr. 21 bis Nr. 22)**	**5.000**	**5.000**	**4.675**
24		**Ordentliches Ergebnis (Verwaltungsergebnis und Finanzergebnis Nr. 20 und Nr. 23)**	**-3.465**	**2.318**	**4.675**
28		**Jahresergebnis vor internen Leistungsbeziehungen**	**-3.465**	**2.318**	**4.675**
		(ordentliches Ergebnis und außerordentliches Ergebnis Nr. 24 und Nr. 27)			
31		**Ergebnis der internen Leistunsgbeziehungen**			
32		**Jahresergebnis nach internen Leistungsbeziehungen**	**-3.465**	**2.318**	**4.675**

Teilfinanzhaushalt Produkt 100201 Förderung Wohnungsbau

Stadt Biedenkopf

Nr.	Bezeichnung	HHansatz 2015	Verpflichtungs-ermächtigung	HHansatz 2014	Erg. Jahres-abschl. 2013	Gesamt-auszahlungsb.	davon bisher bereitgestellt
03	+ Einz. aus Abgängen von Vermögensgegenständen des Finanzanlagevermög	3.477		5.976	14.981		
05	**Summe**	**3.477**		**5.976**	**14.981**		
08	- Ausz. für Investitionen in das Finanzanlagevermögen					-100.000	-100.000
10	**Summe**					**-100.000**	**-100.000**
11	**Saldo (Einzahlungen ./. Auszahlungen)**	**3.477**		**5.976**	**14.981**	**-100.000**	**-100.000**

Investitionen Produkt 100201 Förderung Wohnungsbau

Stadt Biedenkopf

Nr. Bezeichnung	Ansatz 2015	Verpflichtungs-Ermächtigungen	Ansatz 2014	Jahres-ergebnis 2013	Finanzplan 2016	Finanzplan 2017 2018	Bish. bereitgest. Ges. Ein- Ausz.
072 Arbeitgeberdarlehen							100.000,00 50.000,00
27 27 Ausz.f.Invest.i.d.Finanzanl.Verm.							-100.000,00 -50.000,00
073 Tilgung Wohnungsbaudarlehen	-3.477,00		-5.976,00	-14.980,88	-3.477,00	-3.477,00 -3.477,00	-58.777,00 -42.512,13
22 22 Einz.a.Abg.v.Gegenst.d.Finanzanl.ve	3.477,00		5.976,00	14.980,88	3.477,00	3.477,00 3.477,00	58.777,00 42.512,13
Gesamtsumme	**-3.477,00**		**-5.976,00**	**-14.980,88**	**-3.477,00**	**-3.477,00** **-3.477,00**	**41.223,00** **7.487,87**

Teilergebnishaushalt Produkt 100301 Denkmalschutz u.-pflege

Stadt Biedenkopf

Nr.	Konten	Bezeichnung	HHansatz 2015	HHansatz 2014	Ergebnis Jahresabschl. 2013
10		**Summe der ordentlichen Erträge (Nr. 1 bis 9)**			
13	60, 61, 67-69	Aufwendungen für Sach- und Dienstleistungen	-6.000		
19		**Summe der ordentlichen Aufwendungen (Nr. 11 bis 18)**	**-6.000**		
20		**Verwaltungsergebnis (Nr. 10 ./. Nr. 19)**	**-6.000**		
23		**Finanzergebnis (Nr. 21 bis Nr. 22)**			
24		**Ordentliches Ergebnis (Verwaltungsergebnis und Finanzergebnis Nr. 20 und Nr. 23)**	**-6.000**		
28		**Jahresergebnis vor internen Leistungsbeziehungen**	**-6.000**		
		(ordentliches Ergebnis und außerordentliches Ergebnis Nr. 24 und Nr. 27)			
30		Kosten der internen Leistungsbeziehungen			-264
31		**Ergebnis der internen Leistunsgbeziehungen**			**-264**
32		**Jahresergebnis nach internen Leistungsbeziehungen**	**-6.000**		**-264**

Teilergebnishaushalt Produkt 110101 Elektrizitätsversorgung

Stadt Biedenkopf

Nr.	Konten	Bezeichnung	HHansatz 2015	HHansatz 2014	Ergebnis Jahresabschl. 2013
08	546	Erträge aus der Auflösung von Sonderposten aus Investitionszuweisungen,	2.851		
09	53	Sonstige ordentliche Erträge	105.000	109.200	104.237
10		**Summe der ordentlichen Erträge (Nr. 1 bis 9)**	**107.851**	**109.200**	**104.237**
13	60, 61, 67-69	Aufwendungen für Sach- und Dienstleistungen	-1.000		-1.073
14	66	Abschreibungen	-5.511	-8.314	
19		**Summe der ordentlichen Aufwendungen (Nr. 11 bis 18)**	**-6.511**	**-8.314**	**-1.073**
20		**Verwaltungsergebnis (Nr. 10 ./. Nr. 19)**	**101.340**	**100.886**	**103.165**
23		**Finanzergebnis (Nr. 21 bis Nr. 22)**			
24		**Ordentliches Ergebnis (Verwaltungsergebnis und Finanzergebnis Nr. 20 und Nr. 23)**	**101.340**	**100.886**	**103.165**
28		**Jahresergebnis vor internen Leistungsbeziehungen**	**101.340**	**100.886**	**103.165**
		(ordentliches Ergebnis und außerordentliches Ergebnis Nr. 24 und Nr. 27)			
31		**Ergebnis der internen Leistunsgbeziehungen**			
32		**Jahresergebnis nach internen Leistungsbeziehungen**	**101.340**	**100.886**	**103.165**

Teilfinanzhaushalt Produkt 110101 Elektrizitätsversorgung

Stadt Biedenkopf

Nr.	Bezeichnung	HHansatz 2015	Verpflichtungs-ermächtigung	HHansatz 2014	Erg. Jahres-abschl. 2013	Gesamt-auszahlungsb.	davon bisher bereitgestellt
06	- Ausz. für Investitionen in das Sachanlagevermögen und immat. Anlagevermögen					-63.000	-63.000
10	**Summe**					**-63.000**	**-63.000**
11	**Saldo (Einzahlungen ./. Auszahlungen)**					**-63.000**	**-63.000**

Investitionen Produkt 110101 Elektrizitätsversorgung

Stadt Biedenkopf

Nr. Bezeichnung	Ansatz 2015	Verpflichtungs-Ermächtigungen	Ansatz 2014	Jahres-ergebnis 2013	Finanzplan 2016	Finanzplan 2017 2018	Bish. bereitgest. Ges. Ein- Ausz.
118 Investition PV-Anlage							63.000,00
26 26 Ausz.f.Invest.i.d.sonst.Sachanl.vermö							-63.000,00
I011 PV-Anlagen							82.221,77
20 20 Einz.a.Inv.zuw.u.-zusch.s.a.Inv.beitr.							85.054,17
25 25 Auszahlungen für Baumaßnahmen							-167.275,94
Gesamtsumme							**63.000,00** **82.221,77**

Teilergebnishaushalt Produkt 110201 Gasversorgung

Stadt Biedenkopf

Nr.	Konten	Bezeichnung	HHansatz 2015	HHansatz 2014	Ergebnis Jahresabschl. 2013
09	53	Sonstige ordentliche Erträge	46.092	43.324	
10		**Summe der ordentlichen Erträge (Nr. 1 bis 9)**	**46.092**	**43.324**	
19		**Summe der ordentlichen Aufwendungen (Nr. 11 bis 18)**			
20		**Verwaltungsergebnis (Nr. 10 ./. Nr. 19)**	**46.092**	**43.324**	
23		**Finanzergebnis (Nr. 21 bis Nr. 22)**			
24		**Ordentliches Ergebnis (Verwaltungsergebnis und Finanzergebnis Nr. 20 und Nr. 23)**	**46.092**	**43.324**	
28		**Jahresergebnis vor internen Leistungsbeziehungen**	**46.092**	**43.324**	
		(ordentliches Ergebnis und außerordentliches Ergebnis Nr. 24 und Nr. 27)			
31		**Ergebnis der internen Leistunsgbeziehungen**			
32		**Jahresergebnis nach internen Leistungsbeziehungen**	**46.092**	**43.324**	

Teilergebnishaushalt Produkt 110401 Fernwärme

Stadt Biedenkopf

Nr.	Konten	Bezeichnung	HHansatz 2015	HHansatz 2014	Ergebnis Jahresabschl. 2013
10		**Summe der ordentlichen Erträge (Nr. 1 bis 9)**			
19		**Summe der ordentlichen Aufwendungen (Nr. 11 bis 18)**			
20		**Verwaltungsergebnis (Nr. 10 ./. Nr. 19)**			
23		**Finanzergebnis (Nr. 21 bis Nr. 22)**			
24		**Ordentliches Ergebnis (Verwaltungsergebnis und Finanzergebnis Nr. 20 und Nr. 23)**			
28		**Jahresergebnis vor internen Leistungsbeziehungen**			
		(ordentliches Ergebnis und außerordentliches Ergebnis Nr. 24 und Nr. 27)			
31		**Ergebnis der internen Leistunsgbeziehungen**			
32		**Jahresergebnis nach internen Leistungsbeziehungen**			

Teilergebnishaushalt Produkt 110501 Elektrizitäts- u. Wasserversorgung

Stadt Biedenkopf

Nr.	Konten	Bezeichnung	HHansatz 2015	HHansatz 2014	Ergebnis Jahresabschl. 2013
01	50	Privatrechtliche Leistungsentgelte	83.460	83.460	83.461
03	548-549	Kostenersatzleistungen und -erstattungen	211.300	320.100	355.091
08	546	Erträge aus der Auflösung von Sonderposten aus Investitionszuweisungen,	2.022		
09	53	Sonstige ordentliche Erträge	396.000	297.000	
10		**Summe der ordentlichen Erträge (Nr. 1 bis 9)**	**692.782**	**700.560**	**438.552**
11	62, 63, 640-643, 647-649, 65	Personalaufwendungen	-276.600	-270.100	-303.729
12	644-646	Versorgungsaufwendungen	-6.800	-50.000	-49.648
13	60, 61, 67-69	Aufwendungen für Sach- und Dienstleistungen			-660
14	66	Abschreibungen	-6.724	-9.103	
18	70, 74, 76	Sonstige ordentliche Aufwendungen	-26.000	-10.200	-10.128
19		**Summe der ordentlichen Aufwendungen (Nr. 11 bis 18)**	**-316.124**	**-339.403**	**-364.165**
20		**Verwaltungsergebnis (Nr. 10 ./. Nr. 19)**	**376.658**	**361.157**	**74.387**
23		**Finanzergebnis (Nr. 21 bis Nr. 22)**			
24		**Ordentliches Ergebnis (Verwaltungsergebnis und Finanzergebnis Nr. 20 und Nr. 23)**	**376.658**	**361.157**	**74.387**
26	79	Außerordentliche Aufwendungen			-80
27		**Außerordentliches Ergebnis (Nr. 25 ./. Nr. 26)**			**-80**
28		**Jahresergebnis vor internen Leistungsbeziehungen**	**376.658**	**361.157**	**74.307**
		(ordentliches Ergebnis und außerordentliches Ergebnis Nr. 24 und Nr. 27)			
31		**Ergebnis der internen Leistunsgbeziehungen**			
32		**Jahresergebnis nach internen Leistungsbeziehungen**	**376.658**	**361.157**	**74.307**

Teilfinanzhaushalt Produkt 110501 Elektrizitäts- u. Wasserversorgung

Stadt Biedenkopf

Nr.	Bezeichnung	HHansatz 2015	Verpflichtungs-ermächtigung	HHansatz 2014	Erg. Jahres-abschl. 2013	Gesamt-auszahlungsb.	davon bisher bereitgestellt
08	- Ausz. für Investitionen in das Finanzanlagevermögen			-200.000		-200.000	-200.000
10	**Summe**			**-200.000**		**-200.000**	**-200.000**
11	**Saldo (Einzahlungen ./. Auszahlungen)**			**-200.000**		**-200.000**	**-200.000**

Investitionen Produkt 110501 Elektrizitäts- u. Wasserversorgung

Stadt Biedenkopf

Nr. Bezeichnung	Ansatz 2015	Verpflichtungs-Ermächtigungen	Ansatz 2014	Jahres-ergebnis 2013	Finanzplan 2016	Finanzplan 2017 2018	Bish. bereitgest. Ges. Ein- Ausz.
173 Zuw. f. Kapitalrückl. Windpark Schwarzenberg GmbH			200.000,00				200.000,00 170.000,00
27 27 Ausz.f.Invest.i.d.Finanzanl.Verm.			-200.000,00				-200.000,00 -170.000,00
I004 Sanierung Verwaltungsgebäude der Stadtw							95.184,97
26 26 Ausz.f.Invest.i.d.sonst.Sachanl.vermö							-95.184,97
Gesamtsumme			**200.000,00**				**200.000,00** **265.184,97**

Teilergebnishaushalt Produkt 110601 Abfallentsorgung

Stadt Biedenkopf

Nr.	Konten	Bezeichnung	HHansatz 2015	HHansatz 2014	Ergebnis Jahresabschl. 2013
03	548-549	Kostenersatzleistungen und -erstattungen	16.100	15.400	15.959
07	540-543	Erträge aus Zuweisungen und Zuschüssen für lfd. Zwecke und allgemeine Umlagen	20.500	19.500	20.493
10		**Summe der ordentlichen Erträge (Nr. 1 bis 9)**	**36.600**	**34.900**	**36.452**
11	62, 63, 640-643, 647-649, 65	Personalaufwendungen	-11.200	-9.400	-3.734
13	60, 61, 67-69	Aufwendungen für Sach- und Dienstleistungen	-27.400	-27.825	-23.802
15	71	Aufwendungen für Zuweisungen und Zuschüsse sowie besondere Finanzaufwendungen			-711
19		**Summe der ordentlichen Aufwendungen (Nr. 11 bis 18)**	**-38.600**	**-37.225**	**-28.247**
20		**Verwaltungsergebnis (Nr. 10 ./. Nr. 19)**	**-2.000**	**-2.325**	**8.204**
23		**Finanzergebnis (Nr. 21 bis Nr. 22)**			
24		**Ordentliches Ergebnis (Verwaltungsergebnis und Finanzergebnis Nr. 20 und Nr. 23)**	**-2.000**	**-2.325**	**8.204**
28		**Jahresergebnis vor internen Leistungsbeziehungen**	**-2.000**	**-2.325**	**8.204**
		(ordentliches Ergebnis und außerordentliches Ergebnis Nr. 24 und Nr. 27)			
30		Kosten der internen Leistungsbeziehungen			-1.868
31		**Ergebnis der internen Leistunsgbeziehungen**			**-1.868**
32		**Jahresergebnis nach internen Leistungsbeziehungen**	**-2.000**	**-2.325**	**6.336**

Teilergebnishaushalt Produkt 110701 Abwasserbeseitigung

Stadt Biedenkopf

Nr.	Konten	Bezeichnung	HHansatz 2015	HHansatz 2014	Ergebnis Jahresabschl. 2013
02	51	Öffentlich-rechtliche Leistungsentgelte	1.905.600	1.950.600	2.052.120
08	546	Erträge aus der Auflösung von Sonderposten aus Investitionszuweisungen,	54.190	54.986	54.237
10		**Summe der ordentlichen Erträge (Nr. 1 bis 9)**	**1.959.790**	**2.005.586**	**2.106.357**
11	62, 63, 640-643, 647-649, 65	Personalaufwendungen	-10.900	-3.900	-3.734
13	60, 61, 67-69	Aufwendungen für Sach- und Dienstleistungen	-154.150	-80.250	-89.639
14	66	Abschreibungen	-342.789	-347.906	-336.537
15	71	Aufwendungen für Zuweisungen und Zuschüsse sowie besondere Finanzaufwendungen	-1.582.000	-1.450.000	-1.301.530
19		**Summe der ordentlichen Aufwendungen (Nr. 11 bis 18)**	**-2.089.839**	**-1.882.056**	**-1.731.439**
20		**Verwaltungsergebnis (Nr. 10 ./. Nr. 19)**	**-130.049**	**123.530**	**374.918**
23		**Finanzergebnis (Nr. 21 bis Nr. 22)**			
24		**Ordentliches Ergebnis (Verwaltungsergebnis und Finanzergebnis Nr. 20 und Nr. 23)**	**-130.049**	**123.530**	**374.918**
26	79	Außerordentliche Aufwendungen			-3
27		**Außerordentliches Ergebnis (Nr. 25 ./. Nr. 26)**			**-3**
28		**Jahresergebnis vor internen Leistungsbeziehungen**	**-130.049**	**123.530**	**374.915**
		(ordentliches Ergebnis und außerordentliches Ergebnis Nr. 24 und Nr. 27)			
29		Erlöse der internen Leistungsbeziehungen			0
30		Kosten der internen Leistungsbeziehungen			-393
31		**Ergebnis der internen Leistunsgbeziehungen**			**-393**
32		**Jahresergebnis nach internen Leistungsbeziehungen**	**-130.049**	**123.530**	**374.522**

Teilfinanzhaushalt Produkt 110701 Abwasserbeseitigung

Stadt Biedenkopf

Nr.	Bezeichnung	HHansatz 2015	Verpflichtungs-ermächtigung	HHansatz 2014	Erg. Jahres-abschl. 2013	Gesamt-auszahlungsb.	davon bisher bereitgestellt
01	+ Einz. aus Investitionszuw. und –zuschüssen sowie aus Investitionsbeiträgen				8.195		
05	**Summe**				**8.195**		
06	- Ausz. für Investitionen in das Sachanlagevermögen und immat. Anlagevermögen	-40.000		-295.000	-174.653	-1.440.000	-1.265.000
10	**Summe**	**-40.000**		**-295.000**	**-174.653**	**-1.440.000**	**-1.265.000**
11	**Saldo (Einzahlungen ./. Auszahlungen)**	**-40.000**		**-295.000**	**-166.458**	**-1.440.000**	**-1.265.000**

Erläuterungen

Erläuterungen zu Sachkonto 0656010

Planungskosten für Ausführungsplanung 20.000 €

Erstellung Genehmigungsplanung 20.000 €

Investitionen Produkt 110701 Abwasserbeseitigung

Stadt Biedenkopf

Nr. Bezeichnung	Ansatz 2015	Verpflichtungs-Ermächtigungen	Ansatz 2014	Jahres-ergebnis 2013	Finanzplan 2016	Finanzplan 2017 2018	Bish. bereitgest. Ges. Ein- Ausz.
043 Kanal Theisenbachstraße							115.000,00 54.070,77
24 24 Ausz.f.d.Erwerb v.Grundstücken u.Gebäuden							-115.000,00
25 25 Auszahlungen für Baumaßnahmen							-54.070,77
044 Kanal Burgstraße							175.000,00
24 24 Ausz.f.d.Erwerb v.Grundstücken u.Gebäuden							-175.000,00
100 Kanal Kurhessenstr.			120.000,00				230.000,00 9.300,00
24 24 Ausz.f.d.Erwerb v.Grundstücken u.Gebäuden			-120.000,00				-230.000,00
25 25 Auszahlungen für Baumaßnahmen							-9.300,00
136 Kanal Obere Haide				37.562,85			100.000,00 133.358,72
24 24 Ausz.f.d.Erwerb v.Grundstücken u.Gebäuden							-100.000,00
25 25 Auszahlungen für Baumaßnahmen				-37.562,85			-133.358,72
139 Kanal Hauptstraße							5.000,00
24 24 Ausz.f.d.Erwerb v.Grundstücken u.Gebäuden							-5.000,00
148 Kanal Zur Dreispitze				137.090,00			155.000,00 181.942,49
24 24 Ausz.f.d.Erwerb v.Grundstücken u.Gebäuden							-155.000,00
25 25 Auszahlungen für Baumaßnahmen				-137.090,00			-181.942,49
163 Kanal Königsberger Str.							150.000,00 63.216,40
24 24 Ausz.f.d.Erwerb v.Grundstücken u.Gebäuden							-150.000,00
25 25 Auszahlungen für Baumaßnahmen							-63.216,40
170 Kanal Hahnrodsweg	20.000,00		175.000,00		175.000,00		195.000,00
24 24 Ausz.f.d.Erwerb v.Grundstücken u.Gebäuden	-20.000,00		-175.000,00		-175.000,00		-195.000,00
186 Erstellung Genehmigungsplanung Eckelsha	20.000,00						20.000,00
24 24 Ausz.f.d.Erwerb v.Grundstücken u.Gebäuden	-20.000,00						-20.000,00
R006 Kanal An der Pinnhecke							37.986,69
24 24 Ausz.f.d.Erwerb v.Grundstücken u.Gebäuden							-37.986,69
R007 Kanal Am oberen Eschenberg							24.808,85
24 24 Ausz.f.d.Erwerb v.Grundstücken u.Gebäuden							-24.808,85
R009 Kanal Tuchmacherweg							192.131,58
25 25 Auszahlungen für Baumaßnahmen							-192.131,58
R010 Kanal Sudetenstraße							101.560,00
24 24 Ausz.f.d.Erwerb v.Grundstücken u.Gebäuden							-101.560,00

Investitionen Produkt 110701 Abwasserbeseitigung

Stadt Biedenkopf

Nr. Bezeichnung	Ansatz 2015	Verpflichtungs-Ermächtigungen	Ansatz 2014	Jahres-ergebnis 2013	Finanzplan 2016	Finanzplan 2017 2018	Bish. bereitgest. Ges. Ein- Ausz.
R011 Kanal Im Gründchen							95.528,64
24 24 Ausz.f.d.Erwerb v.Grundstücken u.Gebäuden							-33.430,00
25 25 Auszahlungen für Baumaßnahmen							-62.098,64
R012 Kanal Dexbacher Straße							218.869,40
25 25 Auszahlungen für Baumaßnahmen							-218.869,40
R013 Kanal Galgenbergstraße							120.000,00 81.571,03
24 24 Ausz.f.d.Erwerb v.Grundstücken u.Gebäuden							-120.000,00
25 25 Auszahlungen für Baumaßnahmen							-81.571,03
Gesamtsumme	**40.000,00**		**295.000,00**	**174.652,85**	**175.000,00**		**1.265.000,00** **1.194.344,57**

Teilergebnishaushalt Produkt 110702 Öffentl. Toilettenanlagen

Stadt Biedenkopf

Nr.	Konten	Bezeichnung	HHansatz 2015	HHansatz 2014	Ergebnis Jahresabschl. 2013
10		**Summe der ordentlichen Erträge (Nr. 1 bis 9)**			
11	62, 63, 640-643, 647-649, 65	Personalaufwendungen	-1.900	-1.850	-927
13	60, 61, 67-69	Aufwendungen für Sach- und Dienstleistungen	-4.545	-3.665	-1.748
14	66	Abschreibungen	-3.517	-3.517	
19		**Summe der ordentlichen Aufwendungen (Nr. 11 bis 18)**	**-9.962**	**-9.032**	**-2.675**
20		**Verwaltungsergebnis (Nr. 10 ./. Nr. 19)**	**-9.962**	**-9.032**	**-2.675**
23		**Finanzergebnis (Nr. 21 bis Nr. 22)**			
24		**Ordentliches Ergebnis (Verwaltungsergebnis und Finanzergebnis Nr. 20 und Nr. 23)**	**-9.962**	**-9.032**	**-2.675**
28		**Jahresergebnis vor internen Leistungsbeziehungen**	**-9.962**	**-9.032**	**-2.675**
		(ordentliches Ergebnis und außerordentliches Ergebnis Nr. 24 und Nr. 27)			
30		Kosten der internen Leistungsbeziehungen			-4.695
31		**Ergebnis der internen Leistunsgbeziehungen**			**-4.695**
32		**Jahresergebnis nach internen Leistungsbeziehungen**	**-9.962**	**-9.032**	**-7.370**

Teilergebnishaushalt Produkt 120101 Gemeindestraßen

Stadt Biedenkopf

Nr.	Konten	Bezeichnung	HHansatz 2015	HHansatz 2014	Ergebnis Jahresabschl. 2013
03	548-549	Kostenersatzleistungen und -erstattungen			7.269
08	546	Erträge aus der Auflösung von Sonderposten aus Investitionszuweisungen,	155.078	135.472	1.667
10		**Summe der ordentlichen Erträge (Nr. 1 bis 9)**	**155.078**	**135.472**	**8.936**
11	62, 63, 640-643, 647-649, 65	Personalaufwendungen	-261.700	-243.650	-18.672
13	60, 61, 67-69	Aufwendungen für Sach- und Dienstleistungen	-326.050	-357.430	-386.602
14	66	Abschreibungen	-293.435	-268.998	-3.653
19		**Summe der ordentlichen Aufwendungen (Nr. 11 bis 18)**	**-881.185**	**-870.078**	**-408.926**
20		**Verwaltungsergebnis (Nr. 10 ./. Nr. 19)**	**-726.107**	**-734.606**	**-399.990**
21	56, 57	Finanzerträge			397
23		**Finanzergebnis (Nr. 21 bis Nr. 22)**			**397**
24		**Ordentliches Ergebnis (Verwaltungsergebnis und Finanzergebnis Nr. 20 und Nr. 23)**	**-726.107**	**-734.606**	**-399.594**
25	59	Außerordentliche Erträge			339.942
26	79	Außerordentliche Aufwendungen			-3.876
27		**Außerordentliches Ergebnis (Nr. 25 ./. Nr. 26)**			**336.066**
28		**Jahresergebnis vor internen Leistungsbeziehungen**	**-726.107**	**-734.606**	**-63.528**
		(ordentliches Ergebnis und außerordentliches Ergebnis Nr. 24 und Nr. 27)			
29		Erlöse der internen Leistungsbeziehungen			1.990
30		Kosten der internen Leistungsbeziehungen			-214.259
31		**Ergebnis der internen Leistunsgbeziehungen**			**-212.268**
32		**Jahresergebnis nach internen Leistungsbeziehungen**	**-726.107**	**-734.606**	**-275.796**

Teilfinanzhaushalt Produkt 120101 Gemeindestraßen

Stadt Biedenkopf

Nr.	Bezeichnung	HHansatz 2015	Verpflichtungs-ermächtigung	HHansatz 2014	Erg. Jahres-abschl. 2013	Gesamt-auszahlungsb.	davon bisher bereitgestellt
01	+ Einz. aus Investitionszuw. und –zuschüssen sowie aus Investitionsbeiträgen	75.000		700.840	7.087		
05	**Summe**	**75.000**		**700.840**	**7.087**		
06	- Ausz. für Investitionen in das Sachanlagevermögen und immat. Anlagevermögen	-402.000		-972.000	-61.825	-6.784.600	-2.439.600
07	davon: Ausz. für aktivierte Investitionszuweisungen und -zuschüsse				-12.371		
10	**Summe**	**-402.000**		**-972.000**	**-61.825**	**-6.784.600**	**-2.439.600**
11	**Saldo (Einzahlungen ./. Auszahlungen)**	**-327.000**		**-271.160**	**-54.738**	**-6.784.600**	**-2.439.600**

Erläuterungen

Erläuterungen zu Sachkonto 0613010

neue Verkehrsspiegel 2.000 €

Erläuterungen zu Sachkonto 0613010

Umgestaltung Verkehrsführung Marktplatz 150.000 €

Planung Herstellung Teilstück "Am Freibad" 15.000 €

Erläuterungen zu Sachkonto 0613010

Planung Herstellung Stahlstraße 10.000 €

Erläuterungen zu Sachkonto 0613010

Umbach Teilstück Kiefernweg von Wiesenhofstr. bis Einmündung "Am Hirschstein" 90.000 €

Erläuterungen zu Sachkonto 0613010

Planung Umbau Hahnrodsweg 25.000 €

Erläuterungen zu Sachkonto 0613010

Städtischer Erschließungsbeitrag Einortstraße 30.000 €

Erläuterungen zu Sachkonto 0614010

P+R Anlage Biedenkopf 20.000 €

Erläuterungen zu Sachkonto 0619010

Planung Neubau Obermühlsbrücke 60.000 €

Erläuterungen zu Sachkonto 3660110

Straßenbeitrag Umbau Teilstück Kiefernweg von Wiesenhofstr. bis Einmündung "Am Hirschstein" 75.000 €

Investitionen Produkt 120101 Gemeindestraßen

Stadt Biedenkopf

Nr. Bezeichnung	Ansatz 2015	Verpflichtungs-Ermächtigungen	Ansatz 2014	Jahres-ergebnis 2013	Finanzplan 2016	Finanzplan 2017 2018	Bish. bereitgest. Ges. Ein- Ausz.
024 Ortsmittelpunkt Engelbach							40.000,00
24 24 Ausz.f.d.Erwerb v.Grundstücken u.Gebäuden							-40.000,00
027 Zuschüsse DE Engelbach							-28.000,00
20 20 Einz.a.Inv.zuw.u.-zusch.s.a.Inv.beitr.							28.000,00
031 Theisenbachstraße							100.000,00 97.008,32
20 20 Einz.a.Inv.zuw.u.-zusch.s.a.Inv.beitr.							59.648,52
24 24 Ausz.f.d.Erwerb v.Grundstücken u.Gebäuden							-100.000,00
25 25 Auszahlungen für Baumaßnahmen							-97.008,32
032 Georg-Kramer-Straße						20.000,00 320.000,00	
20 20 Einz.a.Inv.zuw.u.-zusch.s.a.Inv.beitr.						255.000,00	
24 24 Ausz.f.d.Erwerb v.Grundstücken u.Gebäuden						-20.000,00 -320.000,00	
045 Umgestaltung Marktplatz (Verkehrsberuhigung)	150.000,00		50.000,00	5.465,74			245.000,00 14.367,03
20 20 Einz.a.Inv.zuw.u.-zusch.s.a.Inv.beitr.			25.000,00				25.000,00
24 24 Ausz.f.d.Erwerb v.Grundstücken u.Gebäuden	-150.000,00		-50.000,00				-245.000,00
25 25 Auszahlungen für Baumaßnahmen				-5.465,74			-14.367,03
079 Auweg / Ladestraße							403.434,26
20 20 Einz.a.Inv.zuw.u.-zusch.s.a.Inv.beitr.							100.200,00
24 24 Ausz.f.d.Erwerb v.Grundstücken u.Gebäuden							-3.254,95
25 25 Auszahlungen für Baumaßnahmen							-400.179,31
110 Bahnübergang Ludwigshütte				12.371,33			110.500,00 122.871,33
20 20 Einz.a.Inv.zuw.u.-zusch.s.a.Inv.beitr.							50.000,00
24 24 Ausz.f.d.Erwerb v.Grundstücken u.Gebäuden							-110.500,00
26 26 Ausz.f.Invest.i.d.sonst.Sachanl.vermö				-12.371,33			-122.871,33
111 Zuschuss Bahnübergang L.-hütte							-55.200,00
20 20 Einz.a.Inv.zuw.u.-zusch.s.a.Inv.beitr.							55.200,00
131 Am Schulborn - Endausbau			280.000,00				280.000,00 7.111,86
20 20 Einz.a.Inv.zuw.u.-zusch.s.a.Inv.beitr.			252.000,00				252.000,00
24 24 Ausz.f.d.Erwerb v.Grundstücken u.Gebäuden			-280.000,00				-280.000,00
25 25 Auszahlungen für Baumaßnahmen							-7.111,86
142 Buswendeplatz Dexbacher Str.				5.827,26			151.600,00 115.898,23
20 20 Einz.a.Inv.zuw.u.-zusch.s.a.Inv.beitr.							83.200,00
24 24 Ausz.f.d.Erwerb v.Grundstücken u.Gebäuden							-151.600,00
25 25 Auszahlungen für Baumaßnahmen				-5.827,26			-115.898,23

Investitionen Produkt 120101 Gemeindestraßen

Stadt Biedenkopf

Nr. Bezeichnung	Ansatz 2015	Verpflichtungs-Ermächtigungen	Ansatz 2014	Jahres-ergebnis 2013	Finanzplan 2016	Finanzplan 2017 2018	Bish. bereitgest. Ges. Ein- Ausz.
144 Endausbau Am Freibad	15.000,00				241.500,00		15.000,00
20 20 Einz.a.Inv.zuw.u.-zusch.s.a.Inv.beitr.					220.500,00		
24 24 Ausz.f.d.Erwerb v.Grundstücken u.Gebäuden	-15.000,00				-241.500,00		-15.000,00
145 Brücke Promenadenweg / Lahnsteg			25.000,00	6.470,00			45.500,00 13.444,98
24 24 Ausz.f.d.Erwerb v.Grundstücken u.Gebäuden			-25.000,00				-45.500,00
25 25 Auszahlungen für Baumaßnahmen				-6.470,00			-13.444,98
149 Am Arnoldsgrund						10.000,00 80.000,00	
20 20 Einz.a.Inv.zuw.u.-zusch.s.a.Inv.beitr.						81.000,00	
24 24 Ausz.f.d.Erwerb v.Grundstücken u.Gebäuden						-10.000,00 -80.000,00	
150 Königsberger Straße			85.000,00	3.118,99			265.000,00 102.451,50
20 20 Einz.a.Inv.zuw.u.-zusch.s.a.Inv.beitr.			76.500,00				238.500,00
24 24 Ausz.f.d.Erwerb v.Grundstücken u.Gebäuden			-85.000,00				-265.000,00
25 25 Auszahlungen für Baumaßnahmen				-3.118,99			-102.451,50
152 Handlauf Galgenbergstraße				11.960,35			15.000,00 11.960,35
24 24 Ausz.f.d.Erwerb v.Grundstücken u.Gebäuden							-15.000,00
25 25 Auszahlungen für Baumaßnahmen				-11.960,35			-11.960,35
153 P+R Anlage Bdk. (Auweg)	20.000,00			2.268,28	116.000,00	360.000,00	40.000,00 4.762,90
20 20 Einz.a.Inv.zuw.u.-zusch.s.a.Inv.beitr.						243.600,00	
24 24 Ausz.f.d.Erwerb v.Grundstücken u.Gebäuden	-20.000,00				-116.000,00	-360.000,00	-40.000,00
25 25 Auszahlungen für Baumaßnahmen				-2.268,28			-4.762,90
154 Treppen Verbindungsweg Hatzf. Str.					17.500,00		
24 24 Ausz.f.d.Erwerb v.Grundstücken u.Gebäuden					-17.500,00		
184 Grünewaldstraße						30.000,00 220.000,00	
20 20 Einz.a.Inv.zuw.u.-zusch.s.a.Inv.beitr.						187.500,00	
24 24 Ausz.f.d.Erwerb v.Grundstücken u.Gebäuden						-30.000,00 -220.000,00	
187 Neubau Obermühlsbrücke	60.000,00				89.000,00	650.000,00	60.000,00
24 24 Ausz.f.d.Erwerb v.Grundstücken u.Gebäuden	-60.000,00				-89.000,00	-650.000,00	-60.000,00
I007 Ausbau Teilstrecke "Am Bahnhof"							74.731,31
26 26 Ausz.f.Invest.i.d.sonst.Sachanl.vermö							-74.731,31
030 Elsbachstraße							175.000,00 170.140,37
24 24 Ausz.f.d.Erwerb v.Grundstücken u.Gebäuden							-175.000,00
25 25 Auszahlungen für Baumaßnahmen							-170.140,37

Investitionen Produkt 120101 Gemeindestraßen

Stadt Biedenkopf

Nr. Bezeichnung	Ansatz 2015	Verpflichtungs-Ermächtigungen	Ansatz 2014	Jahres-ergebnis 2013	Finanzplan 2016	Finanzplan 2017 2018	Bish. bereitgest. Ges. Ein- Ausz.
137 Stahlstraße	10.000,00				100.000,00		10.000,00
20 20 Einz.a.Inv.zuw.u.-zusch.s.a.Inv.beitr.					99.000,00		
24 24 Ausz.f.d.Erwerb v.Grundstücken u.Gebäuden	-10.000,00				-100.000,00		-10.000,00
181 Blumenweg						10.000,00 40.000,00	
20 20 Einz.a.Inv.zuw.u.-zusch.s.a.Inv.beitr.						37.500,00	
24 24 Ausz.f.d.Erwerb v.Grundstücken u.Gebäuden						-10.000,00 -40.000,00	
037 Einortstraße (Lahnstr. bis Unter der Eiche)						15.000,00 120.000,00	
20 20 Einz.a.Inv.zuw.u.-zusch.s.a.Inv.beitr.						67.500,00	
24 24 Ausz.f.d.Erwerb v.Grundstücken u.Gebäuden						-15.000,00 -120.000,00	
038 Einortstraße (Unter der Eiche bis Auf der Eiche)	30.000,00		115.000,00	3.783,01			315.000,00 149.787,74
20 20 Einz.a.Inv.zuw.u.-zusch.s.a.Inv.beitr.			103.500,00				256.500,00
24 24 Ausz.f.d.Erwerb v.Grundstücken u.Gebäuden	-30.000,00		-115.000,00				-315.000,00
25 25 Auszahlungen für Baumaßnahmen				-3.783,01			-149.787,74
151 In der Atzenau					5.000,00	40.000,00	
20 20 Einz.a.Inv.zuw.u.-zusch.s.a.Inv.beitr.						40.500,00	
24 24 Ausz.f.d.Erwerb v.Grundstücken u.Gebäuden					-5.000,00	-40.000,00	
026 Gehwege OD Engelbach			185.000,00				193.000,00 8.925,97
24 24 Ausz.f.d.Erwerb v.Grundstücken u.Gebäuden			-185.000,00				-193.000,00
25 25 Auszahlungen für Baumaßnahmen							-8.925,97
029 Beiträge (Gehwege) OD Engelbach			-148.500,00				-148.500,00
20 20 Einz.a.Inv.zuw.u.-zusch.s.a.Inv.beitr.			148.500,00				148.500,00
035 Hohleweg (Zur Mennau bis Buchenauer Str.)					20.000,00	320.000,00	
20 20 Einz.a.Inv.zuw.u.-zusch.s.a.Inv.beitr.						170.000,00	
24 24 Ausz.f.d.Erwerb v.Grundstücken u.Gebäuden					-20.000,00	-320.000,00	
132 Wiesenhofstraße						20.000,00 270.000,00	
20 20 Einz.a.Inv.zuw.u.-zusch.s.a.Inv.beitr.						217.500,00	
24 24 Ausz.f.d.Erwerb v.Grundstücken u.Gebäuden						-20.000,00 -270.000,00	
169 Kiefernweg (Wiesenhofstr. bis "Am Hirschstein")	90.000,00		10.000,00				100.000,00 8.651,15
20 20 Einz.a.Inv.zuw.u.-zusch.s.a.Inv.beitr.	75.000,00						75.000,00
24 24 Ausz.f.d.Erwerb v.Grundstücken u.Gebäuden	-90.000,00		-10.000,00				-100.000,00
25 25 Auszahlungen für Baumaßnahmen							-8.651,15
119 Investition Gemeindestraßen Wallau			40.000,00				58.000,00 22.906,28

Investitionen Produkt 120101 Gemeindestraßen

Stadt Biedenkopf

Nr. Bezeichnung	Ansatz 2015	Verpflichtungs-Ermächtigungen	Ansatz 2014	Jahres-ergebnis 2013	Finanzplan 2016	Finanzplan 2017 2018	Bish. bereitgest. Ges. Ein- Ausz.
24 24 Ausz.f.d.Erwerb v.Grundstücken u.Gebäuden			-40.000,00				-58.000,00
25 25 Auszahlungen für Baumaßnahmen							-22.906,28
155 P+R Anlage Wallau (Hohe Str.)			170.000,00	9.615,72			180.000,00 20.193,37
20 20 Einz.a.Inv.zuw.u.-zusch.s.a.Inv.beitr.			95.340,00				95.340,00
24 24 Ausz.f.d.Erwerb v.Grundstücken u.Gebäuden			-170.000,00				-180.000,00
25 25 Auszahlungen für Baumaßnahmen				-9.615,72			-20.193,37
160 Birkenweg						25.000,00 425.000,00	
20 20 Einz.a.Inv.zuw.u.-zusch.s.a.Inv.beitr.						225.000,00	
24 24 Ausz.f.d.Erwerb v.Grundstücken u.Gebäuden						-25.000,00 -425.000,00	
161 Adelsbachstraße						15.000,00 155.000,00	
20 20 Einz.a.Inv.zuw.u.-zusch.s.a.Inv.beitr.						153.000,00	
24 24 Ausz.f.d.Erwerb v.Grundstücken u.Gebäuden						-15.000,00 -155.000,00	
162 Hainbachsgraben					10.000,00	105.000,00	
20 20 Einz.a.Inv.zuw.u.-zusch.s.a.Inv.beitr.						86.250,00	
24 24 Ausz.f.d.Erwerb v.Grundstücken u.Gebäuden					-10.000,00	-105.000,00	
182 Friedrichstraße						20.000,00 175.000,00	
20 20 Einz.a.Inv.zuw.u.-zusch.s.a.Inv.beitr.						146.250,00	
24 24 Ausz.f.d.Erwerb v.Grundstücken u.Gebäuden						-20.000,00 -175.000,00	
183 Forsthausstraße						15.000,00 80.000,00	
20 20 Einz.a.Inv.zuw.u.-zusch.s.a.Inv.beitr.						71.250,00	
24 24 Ausz.f.d.Erwerb v.Grundstücken u.Gebäuden						-15.000,00 -80.000,00	
185 Hahnrodsweg	25.000,00				200.000,00		25.000,00
20 20 Einz.a.Inv.zuw.u.-zusch.s.a.Inv.beitr.					168.750,00		
24 24 Ausz.f.d.Erwerb v.Grundstücken u.Gebäuden	-25.000,00				-200.000,00		-25.000,00
I006 Ausbau Gemeindeverbindungsweg / Rad							177.474,41
26 26 Ausz.f.Invest.i.d.sonst.Sachanl.vermö							-177.474,41
041 Straßen- und Erschließungsbeiträge				-2.758,33			-232.500,00 -146.188,27
20 20 Einz.a.Inv.zuw.u.-zusch.s.a.Inv.beitr.				2.758,33			232.500,00 146.188,27
156 Inv. Spiegel/Schilder/Anlagen Gemei	2.000,00		12.000,00	944,39	2.000,00	2.000,00 2.000,00	16.000,00 1.194,89
24 24 Ausz.f.d.Erwerb v.Grundstücken u.Gebäuden	-2.000,00		-12.000,00		-2.000,00	-2.000,00 -2.000,00	-16.000,00
26 26 Ausz.f.Invest.i.d.sonst.Sachanl.vermö				-944,39			-1.194,89
Gesamtsumme	**402.000,00**		**823.500,00**	**59.066,74**	**801.000,00**	**1.657.000,00 1.887.000,00**	**1.975.400,00 1.381.127,98**

Teilergebnishaushalt Produkt 120102 Straßenbeleuchtung

Stadt Biedenkopf

Nr.	Konten	Bezeichnung	HHansatz 2015	HHansatz 2014	Ergebnis Jahresabschl. 2013
03	548-549	Kostenersatzleistungen und -erstattungen			14.632
08	546	Erträge aus der Auflösung von Sonderposten aus Investitionszuweisungen,	7.284	5.000	
10		**Summe der ordentlichen Erträge (Nr. 1 bis 9)**	**7.284**	**5.000**	**14.632**
11	62, 63, 640-643, 647-649, 65	Personalaufwendungen	-29.100	-11.000	
13	60, 61, 67-69	Aufwendungen für Sach- und Dienstleistungen	-144.660	-229.200	-268.545
14	66	Abschreibungen	-43.613	-15.199	
15	71	Aufwendungen für Zuweisungen und Zuschüsse sowie besondere Finanzaufwendungen	-100	-100	-71
19		**Summe der ordentlichen Aufwendungen (Nr. 11 bis 18)**	**-217.473**	**-255.499**	**-268.616**
20		**Verwaltungsergebnis (Nr. 10 ./. Nr. 19)**	**-210.189**	**-250.499**	**-253.984**
23		**Finanzergebnis (Nr. 21 bis Nr. 22)**			
24		**Ordentliches Ergebnis (Verwaltungsergebnis und Finanzergebnis Nr. 20 und Nr. 23)**	**-210.189**	**-250.499**	**-253.984**
25	59	Außerordentliche Erträge			1.273
27		**Außerordentliches Ergebnis (Nr. 25 ./. Nr. 26)**			**1.273**
28		**Jahresergebnis vor internen Leistungsbeziehungen**	**-210.189**	**-250.499**	**-252.711**
		(ordentliches Ergebnis und außerordentliches Ergebnis Nr. 24 und Nr. 27)			
30		Kosten der internen Leistungsbeziehungen			-2.164
31		**Ergebnis der internen Leistunsgbeziehungen**			**-2.164**
32		**Jahresergebnis nach internen Leistungsbeziehungen**	**-210.189**	**-250.499**	**-254.875**

Teilfinanzhaushalt Produkt 120102 Straßenbeleuchtung

Stadt Biedenkopf

Nr.	Bezeichnung	HHansatz 2015	Verpflichtungs-ermächtigung	HHansatz 2014	Erg. Jahres-abschl. 2013	Gesamt-auszahlungsb.	davon bisher bereitgestellt
06	- Ausz. für Investitionen in das Sachanlagevermögen und immat. Anlagevermögen	-69.000		-80.000	-14.887	-1.112.000	-919.000
10	**Summe**	**-69.000**		**-80.000**	**-14.887**	**-1.112.000**	**-919.000**
11	**Saldo (Einzahlungen ./. Auszahlungen)**	**-69.000**		**-80.000**	**-14.887**	**-1.112.000**	**-919.000**

Erläuterungen

Erläuterungen zu Sachkonto 0619010

Beteiligung Kabelverlegung im Rahmen anderer Maßnahmen der SWB 15.000 €

Ergänzung Straßenlampenmaste 10.000 €

Erneuerung Straßenlampenmaste (gerade Maste) 15.000 €

Erneuerung Peitschenmaste 20.000 €

Verteiler-/Sicherungskasten für Schlossanstrahlung 5.000 €

Verteilung Leuchtkugeln Marktplatz 4.000 €

Investitionen Produkt 120102 Straßenbeleuchtung

Stadt Biedenkopf

Nr. Bezeichnung	Ansatz 2015	Verpflichtungs-Ermächtigungen	Ansatz 2014	Jahres-ergebnis 2013	Finanzplan 2016	Finanzplan 2017 2018	Bish. bereitgest. Ges. Ein- Ausz.
042 Straßenbeleuchtung	69.000,00		80.000,00	14.887,22	83.000,00	56.000,00 54.000,00	919.000,00 779.413,11
20 20 Einz.a.Inv.zuw.u.-zusch.s.a.Inv.beitr.							144.532,00 114.472,14
24 24 Ausz.f.d.Erwerb v.Grundstücken u.Gebäuden	-69.000,00		-80.000,00	-2.512,92	-83.000,00	-56.000,00 -54.000,00	-909.000,00 -26.002,73
25 25 Auszahlungen für Baumaßnahmen				-12.374,30			-753.410,38
26 26 Ausz.f.Invest.i.d.sonst.Sachanl.vermö							-10.000,00
I008 Erneuerung Straßenbeleuchtung							149.019,97
26 26 Ausz.f.Invest.i.d.sonst.Sachanl.vermö							-149.019,97
Gesamtsumme	**69.000,00**		**80.000,00**	**14.887,22**	**83.000,00**	**56.000,00 54.000,00**	**919.000,00 928.433,08**

Teilergebnishaushalt Produkt 120103 Stützmauern 1201

Stadt Biedenkopf

Nr.	Konten	Bezeichnung	HHansatz 2015	HHansatz 2014	Ergebnis Jahresabschl. 2013
10		**Summe der ordentlichen Erträge (Nr. 1 bis 9)**			
11	62, 63, 640-643, 647-649, 65	Personalaufwendungen	-23.250	-11.000	
13	60, 61, 67-69	Aufwendungen für Sach- und Dienstleistungen	-60.000	-97.500	-118.329
14	66	Abschreibungen	-4.323	-12.176	
19		**Summe der ordentlichen Aufwendungen (Nr. 11 bis 18)**	**-87.573**	**-120.676**	**-118.329**
20		**Verwaltungsergebnis (Nr. 10 ./. Nr. 19)**	**-87.573**	**-120.676**	**-118.329**
23		**Finanzergebnis (Nr. 21 bis Nr. 22)**			
24		**Ordentliches Ergebnis (Verwaltungsergebnis und Finanzergebnis Nr. 20 und Nr. 23)**	**-87.573**	**-120.676**	**-118.329**
28		**Jahresergebnis vor internen Leistungsbeziehungen**	**-87.573**	**-120.676**	**-118.329**
		(ordentliches Ergebnis und außerordentliches Ergebnis Nr. 24 und Nr. 27)			
30		Kosten der internen Leistungsbeziehungen			-9.911
31		**Ergebnis der internen Leistunsgbeziehungen**			**-9.911**
32		**Jahresergebnis nach internen Leistungsbeziehungen**	**-87.573**	**-120.676**	**-128.240**

Teilfinanzhaushalt Produkt 120103 Stützmauern 1201

Stadt Biedenkopf

Nr.	Bezeichnung	HHansatz 2015	Verpflichtungs-ermächtigung	HHansatz 2014	Erg. Jahres-abschl. 2013	Gesamt-auszahlungsb.	davon bisher bereitgestellt
06	- Ausz. für Investitionen in das Sachanlagevermögen und immat. Anlagevermögen					-9.000	-9.000
10	**Summe**					**-9.000**	**-9.000**
11	**Saldo (Einzahlungen ./. Auszahlungen)**					**-9.000**	**-9.000**

Investitionen Produkt 120103 Stützmauern 1201

Stadt Biedenkopf

Nr. Bezeichnung	Ansatz 2015	Verpflichtungs-Ermächtigungen	Ansatz 2014	Jahres-ergebnis 2013	Finanzplan 2016	Finanzplan 2017 2018	Bish. bereitgest. Ges. Ein- Ausz.
120 Investition Stützmauern							9.000,00 6.881,77
24 24 Ausz.f.d.Erwerb v.Grundstücken u.Gebäuden							-9.000,00
25 25 Auszahlungen für Baumaßnahmen							-6.881,77
Gesamtsumme							**9.000,00 6.881,77**

Teilergebnishaushalt Produkt 120104 Straßenentwässerung

Stadt Biedenkopf

Nr.	Konten	Bezeichnung	HHansatz 2015	HHansatz 2014	Ergebnis Jahresabschl. 2013
10		**Summe der ordentlichen Erträge (Nr. 1 bis 9)**			
11	62, 63, 640-643, 647-649, 65	Personalaufwendungen	-14.550	-11.000	
13	60, 61, 67-69	Aufwendungen für Sach- und Dienstleistungen	-6.000	-3.500	-7.734
19		**Summe der ordentlichen Aufwendungen (Nr. 11 bis 18)**	**-20.550**	**-14.500**	**-7.734**
20		**Verwaltungsergebnis (Nr. 10 ./. Nr. 19)**	**-20.550**	**-14.500**	**-7.734**
23		**Finanzergebnis (Nr. 21 bis Nr. 22)**			
24		**Ordentliches Ergebnis (Verwaltungsergebnis und Finanzergebnis Nr. 20 und Nr. 23)**	**-20.550**	**-14.500**	**-7.734**
28		**Jahresergebnis vor internen Leistungsbeziehungen**	**-20.550**	**-14.500**	**-7.734**
		(ordentliches Ergebnis und außerordentliches Ergebnis Nr. 24 und Nr. 27)			
30		Kosten der internen Leistungsbeziehungen			-4.486
31		**Ergebnis der internen Leistunsgbeziehungen**			**-4.486**
32		**Jahresergebnis nach internen Leistungsbeziehungen**	**-20.550**	**-14.500**	**-12.220**

Teilergebnishaushalt Produkt 120301 ÖPNV

Stadt Biedenkopf

Nr.	Konten	Bezeichnung	HHansatz 2015	HHansatz 2014	Ergebnis Jahresabschl. 2013
10		**Summe der ordentlichen Erträge (Nr. 1 bis 9)**			
13	60, 61, 67-69	Aufwendungen für Sach- und Dienstleistungen	-1.000	-1.600	-534
14	66	Abschreibungen	-1.050	-467	
15	71	Aufwendungen für Zuweisungen und Zuschüsse sowie besondere Finanzaufwendungen	-10.500	-10.500	-10.025
19		**Summe der ordentlichen Aufwendungen (Nr. 11 bis 18)**	**-12.550**	**-12.567**	**-10.559**
20		**Verwaltungsergebnis (Nr. 10 ./. Nr. 19)**	**-12.550**	**-12.567**	**-10.559**
23		**Finanzergebnis (Nr. 21 bis Nr. 22)**			
24		**Ordentliches Ergebnis (Verwaltungsergebnis und Finanzergebnis Nr. 20 und Nr. 23)**	**-12.550**	**-12.567**	**-10.559**
28		**Jahresergebnis vor internen Leistungsbeziehungen**	**-12.550**	**-12.567**	**-10.559**
		(ordentliches Ergebnis und außerordentliches Ergebnis Nr. 24 und Nr. 27)			
30		Kosten der internen Leistungsbeziehungen			-1.660
31		**Ergebnis der internen Leistunsgbeziehungen**			**-1.660**
32		**Jahresergebnis nach internen Leistungsbeziehungen**	**-12.550**	**-12.567**	**-12.219**

Teilfinanzhaushalt Produkt 120301 ÖPNV

Stadt Biedenkopf

Nr.	Bezeichnung	HHansatz 2015	Verpflichtungs-ermächtigung	HHansatz 2014	Erg. Jahres-abschl. 2013	Gesamt-auszahlungsb.	davon bisher bereitgestellt
01	+ Einz. aus Investitionszuw. und –zuschüssen sowie aus Investitionsbeiträgen			11.900			
05	**Summe**			**11.900**			
06	- Ausz. für Investitionen in das Sachanlagevermögen und immat. Anlagevermögen			-30.000	-4	-74.000	-74.000
07	davon: Ausz. für aktivierte Investitionszuweisungen und -zuschüsse					-2.000	-2.000
10	**Summe**			**-30.000**	**-4**	**-74.000**	**-74.000**
11	**Saldo (Einzahlungen ./. Auszahlungen)**			**-18.100**	**-4**	**-74.000**	**-74.000**

Investitionen Produkt 120301 ÖPNV

Stadt Biedenkopf

Nr. Bezeichnung	Ansatz 2015	Verpflichtungs-Ermächtigungen	Ansatz 2014	Jahres-ergebnis 2013	Finanzplan 2016	Finanzplan 2017 2018	Bish. bereitgest. Ges. Ein- Ausz.
036 Zuschuss Buswartehalle Eckelshausen							-22.000,00
20 20 Einz.a.Inv.zuw.u.-zusch.s.a.Inv.beitr.							22.000,00
26 26 Ausz.f.Invest.i.d.sonst.Sachanl.vermö							-2.000,00
098 Buswartehallen			30.000,00	4,31			72.000,00 21.229,36
20 20 Einz.a.Inv.zuw.u.-zusch.s.a.Inv.beitr.			11.900,00				11.900,00
24 24 Ausz.f.d.Erwerb v.Grundstücken u.Gebäuden			-30.000,00				-72.000,00
25 25 Auszahlungen für Baumaßnahmen				-4,31			-21.229,36
Gesamtsumme			**30.000,00**	**4,31**			**50.000,00** **21.229,36**

Teilergebnishaushalt Produkt 120401 Sonst. Personen- u. Güterverkehr

Stadt Biedenkopf

Nr.	Konten	Bezeichnung	HHansatz 2015	HHansatz 2014	Ergebnis Jahresabschl. 2013
10		**Summe der ordentlichen Erträge (Nr. 1 bis 9)**			
13	60, 61, 67-69	Aufwendungen für Sach- und Dienstleistungen	-13.000		
15	71	Aufwendungen für Zuweisungen und Zuschüsse sowie besondere Finanzaufwendungen	-800	-800	-591
19		**Summe der ordentlichen Aufwendungen (Nr. 11 bis 18)**	**-13.800**	**-800**	**-591**
20		**Verwaltungsergebnis (Nr. 10 ./. Nr. 19)**	**-13.800**	**-800**	**-591**
23		**Finanzergebnis (Nr. 21 bis Nr. 22)**			
24		**Ordentliches Ergebnis (Verwaltungsergebnis und Finanzergebnis Nr. 20 und Nr. 23)**	**-13.800**	**-800**	**-591**
28		**Jahresergebnis vor internen Leistungsbeziehungen**	**-13.800**	**-800**	**-591**
		(ordentliches Ergebnis und außerordentliches Ergebnis Nr. 24 und Nr. 27)			
31		**Ergebnis der internen Leistunsgbeziehungen**			
32		**Jahresergebnis nach internen Leistungsbeziehungen**	**-13.800**	**-800**	**-591**

Teilergebnishaushalt Produkt 120501 Straßenreinigung

Stadt Biedenkopf

Nr.	Konten	Bezeichnung	HHansatz 2015	HHansatz 2014	Ergebnis Jahresabschl. 2013
10		**Summe der ordentlichen Erträge (Nr. 1 bis 9)**			
11	62, 63, 640-643, 647-649, 65	Personalaufwendungen	-76.550	-72.725	-1.771
13	60, 61, 67-69	Aufwendungen für Sach- und Dienstleistungen	-11.750	-9.950	-8.169
14	66	Abschreibungen	-7.285		
19		**Summe der ordentlichen Aufwendungen (Nr. 11 bis 18)**	**-95.585**	**-82.675**	**-9.940**
20		**Verwaltungsergebnis (Nr. 10 ./. Nr. 19)**	**-95.585**	**-82.675**	**-9.940**
23		**Finanzergebnis (Nr. 21 bis Nr. 22)**			
24		**Ordentliches Ergebnis (Verwaltungsergebnis und Finanzergebnis Nr. 20 und Nr. 23)**	**-95.585**	**-82.675**	**-9.940**
28		**Jahresergebnis vor internen Leistungsbeziehungen**	**-95.585**	**-82.675**	**-9.940**
		(ordentliches Ergebnis und außerordentliches Ergebnis Nr. 24 und Nr. 27)			
30		Kosten der internen Leistungsbeziehungen			-99.946
31		**Ergebnis der internen Leistunsgbeziehungen**			**-99.946**
32		**Jahresergebnis nach internen Leistungsbeziehungen**	**-95.585**	**-82.675**	**-109.885**

Teilergebnishaushalt Produkt 120502 Winterdienst

Stadt Biedenkopf

Nr.	Konten	Bezeichnung	HHansatz 2015	HHansatz 2014	Ergebnis Jahresabschl. 2013
03	548-549	Kostenersatzleistungen und -erstattungen			900
10		**Summe der ordentlichen Erträge (Nr. 1 bis 9)**			**900**
11	62, 63, 640-643, 647-649, 65	Personalaufwendungen	-47.700	-43.300	-18.159
13	60, 61, 67-69	Aufwendungen für Sach- und Dienstleistungen	-50.500	-56.000	-61.518
14	66	Abschreibungen		-4.125	
19		**Summe der ordentlichen Aufwendungen (Nr. 11 bis 18)**	**-98.200**	**-103.425**	**-79.676**
20		**Verwaltungsergebnis (Nr. 10 ./. Nr. 19)**	**-98.200**	**-103.425**	**-78.776**
23		**Finanzergebnis (Nr. 21 bis Nr. 22)**			
24		**Ordentliches Ergebnis (Verwaltungsergebnis und Finanzergebnis Nr. 20 und Nr. 23)**	**-98.200**	**-103.425**	**-78.776**
25	59	Außerordentliche Erträge			1.888
27		**Außerordentliches Ergebnis (Nr. 25 ./. Nr. 26)**			**1.888**
28		**Jahresergebnis vor internen Leistungsbeziehungen**	**-98.200**	**-103.425**	**-76.888**
		(ordentliches Ergebnis und außerordentliches Ergebnis Nr. 24 und Nr. 27)			
30		Kosten der internen Leistungsbeziehungen			-142.841
31		**Ergebnis der internen Leistunsgbeziehungen**			**-142.841**
32		**Jahresergebnis nach internen Leistungsbeziehungen**	**-98.200**	**-103.425**	**-219.729**

Teilfinanzhaushalt Produkt 120502 Winterdienst

Stadt Biedenkopf

Nr.	Bezeichnung	HHansatz 2015	Verpflichtungs-ermächtigung	HHansatz 2014	Erg. Jahres-abschl. 2013	Gesamt-auszahlungsb.	davon bisher bereitgestellt
02	+ Einz. aus Abgängen von Vermögensgegenständen des Sachanlagevermöge				1.390		
05	**Summe**				**1.390**		
06	- Ausz. für Investitionen in das Sachanlagevermögen und immat. Anlagevermögen	-12.000		-35.000		-65.000	-65.000
10	**Summe**	**-12.000**		**-35.000**		**-65.000**	**-65.000**
11	**Saldo (Einzahlungen ./. Auszahlungen)**	**-12.000**		**-35.000**	**1.390**	**-65.000**	**-65.000**

Erläuterungen

Erläuterungen zu Sachkonto 0810010

Schneepflug 12.000 €

Investitionen Produkt 120502 Winterdienst

Stadt Biedenkopf

Nr. Bezeichnung	Ansatz 2015	Verpflichtungs-Ermächtigungen	Ansatz 2014	Jahres-ergebnis 2013	Finanzplan 2016	Finanzplan 2017 2018	Bish. bereitgest. Ges. Ein- Ausz.
081 Investitionen Winterdienst	12.000,00		35.000,00				65.000,00 71.378,23
25 25 Auszahlungen für Baumaßnahmen							-5.737,21
26 26 Ausz.f.Invest.i.d.sonst.Sachanl.vermö	-12.000,00		-35.000,00				-65.000,00 -65.641,02
Gesamtsumme	**12.000,00**		**35.000,00**				**65.000,00** **71.378,23**

Teilergebnishaushalt Produkt 120601 Parkplätze

Stadt Biedenkopf

Nr.	Konten	Bezeichnung	HHansatz 2015	HHansatz 2014	Ergebnis Jahresabschl. 2013
09	53	Sonstige ordentliche Erträge	168	168	168
10		**Summe der ordentlichen Erträge (Nr. 1 bis 9)**	**168**	**168**	**168**
13	60, 61, 67-69	Aufwendungen für Sach- und Dienstleistungen	-2.200	-2.200	-3.533
19		**Summe der ordentlichen Aufwendungen (Nr. 11 bis 18)**	**-2.200**	**-2.200**	**-3.533**
20		**Verwaltungsergebnis (Nr. 10 ./. Nr. 19)**	**-2.032**	**-2.032**	**-3.365**
23		**Finanzergebnis (Nr. 21 bis Nr. 22)**			
24		**Ordentliches Ergebnis (Verwaltungsergebnis und Finanzergebnis Nr. 20 und Nr. 23)**	**-2.032**	**-2.032**	**-3.365**
26	79	Außerordentliche Aufwendungen			-2.514
27		**Außerordentliches Ergebnis (Nr. 25 ./. Nr. 26)**			**-2.514**
28		**Jahresergebnis vor internen Leistungsbeziehungen**	**-2.032**	**-2.032**	**-5.880**
		(ordentliches Ergebnis und außerordentliches Ergebnis Nr. 24 und Nr. 27)			
30		Kosten der internen Leistungsbeziehungen			-5.948
31		**Ergebnis der internen Leistunsgbeziehungen**			**-5.948**
32		**Jahresergebnis nach internen Leistungsbeziehungen**	**-2.032**	**-2.032**	**-11.828**

Investitionen Produkt 120601 Parkplätze

Stadt Biedenkopf

Nr. Bezeichnung	Ansatz 2015	Verpflichtungs-Ermächtigungen	Ansatz 2014	Jahres-ergebnis 2013	Finanzplan 2016	Finanzplan 2017 2018	Bish. bereitgest. Ges. Ein- Ausz.
071 Verkaufserlöse Grundstücke							-10.310,00
21 21 Einz.a.Abg.v.Gegenst.d.Sachanlagev							10.310,00
Gesamtsumme							**-10.310,00**

Teilergebnishaushalt Produkt 120602 Parkhaus

Stadt Biedenkopf

Nr.	Konten	Bezeichnung	HHansatz 2015	HHansatz 2014	Ergebnis Jahresabschl. 2013
03	548-549	Kostenersatzleistungen und -erstattungen	1.392	1.728	3.580
09	53	Sonstige ordentliche Erträge	1.080	2.160	6.690
10		**Summe der ordentlichen Erträge (Nr. 1 bis 9)**	**2.472**	**3.888**	**10.270**
13	60, 61, 67-69	Aufwendungen für Sach- und Dienstleistungen	-5.000	-7.100	-7.880
19		**Summe der ordentlichen Aufwendungen (Nr. 11 bis 18)**	**-5.000**	**-7.100**	**-7.880**
20		**Verwaltungsergebnis (Nr. 10 ./. Nr. 19)**	**-2.528**	**-3.212**	**2.390**
23		**Finanzergebnis (Nr. 21 bis Nr. 22)**			
24		**Ordentliches Ergebnis (Verwaltungsergebnis und Finanzergebnis Nr. 20 und Nr. 23)**	**-2.528**	**-3.212**	**2.390**
28		**Jahresergebnis vor internen Leistungsbeziehungen**	**-2.528**	**-3.212**	**2.390**
		(ordentliches Ergebnis und außerordentliches Ergebnis Nr. 24 und Nr. 27)			
31		**Ergebnis der internen Leistunsgbeziehungen**			
32		**Jahresergebnis nach internen Leistungsbeziehungen**	**-2.528**	**-3.212**	**2.390**

Investitionen Produkt 120602 Parkhaus

Stadt Biedenkopf

Nr. Bezeichnung	Ansatz 2015	Verpflichtungs-Ermächtigungen	Ansatz 2014	Jahres-ergebnis 2013	Finanzplan 2016	Finanzplan 2017 2018	Bish. bereitgest. Ges. Ein- Ausz.
166 Veräußerung Tiefgaragenstellpl. Schulstr. 5							-256.000,00
21 21 Einz.a.Abg.v.Gegenst.d.Sachanlagev							256.000,00
Gesamtsumme							**-256.000,00**

Teilergebnishaushalt Produkt 130101 Öffentl. Grünflächen

Stadt Biedenkopf

Nr.	Konten	Bezeichnung	HHansatz 2015	HHansatz 2014	Ergebnis Jahresabschl. 2013
10		**Summe der ordentlichen Erträge (Nr. 1 bis 9)**			
11	62, 63, 640-643, 647-649, 65	Personalaufwendungen	-99.450	-96.625	-2.198
13	60, 61, 67-69	Aufwendungen für Sach- und Dienstleistungen	-10.750	-8.000	-5.084
19		**Summe der ordentlichen Aufwendungen (Nr. 11 bis 18)**	**-110.200**	**-104.625**	**-7.282**
20		**Verwaltungsergebnis (Nr. 10 ./. Nr. 19)**	**-110.200**	**-104.625**	**-7.282**
23		**Finanzergebnis (Nr. 21 bis Nr. 22)**			
24		**Ordentliches Ergebnis (Verwaltungsergebnis und Finanzergebnis Nr. 20 und Nr. 23)**	**-110.200**	**-104.625**	**-7.282**
26	79	Außerordentliche Aufwendungen			-549
27		**Außerordentliches Ergebnis (Nr. 25 ./. Nr. 26)**			**-549**
28		**Jahresergebnis vor internen Leistungsbeziehungen**	**-110.200**	**-104.625**	**-7.831**
		(ordentliches Ergebnis und außerordentliches Ergebnis Nr. 24 und Nr. 27)			
30		Kosten der internen Leistungsbeziehungen			-94.717
31		**Ergebnis der internen Leistunsgbeziehungen**			**-94.717**
32		**Jahresergebnis nach internen Leistungsbeziehungen**	**-110.200**	**-104.625**	**-102.548**

Teilergebnishaushalt Produkt 130201 Öffentl. Gewässer

Stadt Biedenkopf

Nr.	Konten	Bezeichnung	HHansatz 2015	HHansatz 2014	Ergebnis Jahresabschl. 2013
03	548-549	Kostenersatzleistungen und -erstattungen	1.300	1.300	
09	53	Sonstige ordentliche Erträge	1.726	1.726	1.727
10		**Summe der ordentlichen Erträge (Nr. 1 bis 9)**	**3.026**	**3.026**	**1.727**
11	62, 63, 640-643, 647-649, 65	Personalaufwendungen	-36.500	-35.100	-11.203
13	60, 61, 67-69	Aufwendungen für Sach- und Dienstleistungen	-6.399	-7.228	-3.667
14	66	Abschreibungen	-2.581	-2.581	
15	71	Aufwendungen für Zuweisungen und Zuschüsse sowie besondere Finanzaufwendungen	-4.000	-4.000	-4.000
19		**Summe der ordentlichen Aufwendungen (Nr. 11 bis 18)**	**-49.480**	**-48.909**	**-18.870**
20		**Verwaltungsergebnis (Nr. 10 ./. Nr. 19)**	**-46.454**	**-45.883**	**-17.143**
23		**Finanzergebnis (Nr. 21 bis Nr. 22)**			
24		**Ordentliches Ergebnis (Verwaltungsergebnis und Finanzergebnis Nr. 20 und Nr. 23)**	**-46.454**	**-45.883**	**-17.143**
25	59	Außerordentliche Erträge			5.982
27		**Außerordentliches Ergebnis (Nr. 25 ./. Nr. 26)**			**5.982**
28		**Jahresergebnis vor internen Leistungsbeziehungen**	**-46.454**	**-45.883**	**-11.161**
		(ordentliches Ergebnis und außerordentliches Ergebnis Nr. 24 und Nr. 27)			
30		Kosten der internen Leistungsbeziehungen			-9.417
31		**Ergebnis der internen Leistunsgbeziehungen**			**-9.417**
32		**Jahresergebnis nach internen Leistungsbeziehungen**	**-46.454**	**-45.883**	**-20.578**

Teilfinanzhaushalt Produkt 130201 Öffentl. Gewässer

Stadt Biedenkopf

Nr.	Bezeichnung	HHansatz 2015	Verpflichtungs-ermächtigung	HHansatz 2014	Erg. Jahres-abschl. 2013	Gesamt-auszahlungsb.	davon bisher bereitgestellt
02	+ Einz. aus Abgängen von Vermögensgegenständen des Sachanlagevermöge				5.984		
05	**Summe**				**5.984**		
06	- Ausz. für Investitionen in das Sachanlagevermögen und immat. Anlagevermögen					-30.000	-30.000
10	**Summe**					**-30.000**	**-30.000**
11	**Saldo (Einzahlungen ./. Auszahlungen)**				**5.984**	**-30.000**	**-30.000**

Investitionen Produkt 130201 Öffentl. Gewässer

Stadt Biedenkopf

Nr. Bezeichnung	Ansatz 2015	Verpflichtungs-Ermächtigungen	Ansatz 2014	Jahres-ergebnis 2013	Finanzplan 2016	Finanzplan 2017 2018	Bish. bereitgest. Ges. Ein- Ausz.
071 Verkaufserlöse Grundstücke				-5.984,00			-7.480,37
21 21 Einz.a.Abg.v.Gegenst.d.Sachanlagev				5.984,00			7.480,37
121 Investition Öffentliche Gewässer							30.000,00 51.629,76
24 24 Ausz.f.d.Erwerb v.Grundstücken u.Gebäuden							-30.000,00
25 25 Auszahlungen für Baumaßnahmen							-51.629,76
Gesamtsumme				**-5.984,00**			**30.000,00** **44.149,39**

Teilergebnishaushalt Produkt 130202 Wasserbaul. Anlagen

Stadt Biedenkopf

Nr.	Konten	Bezeichnung	HHansatz 2015	HHansatz 2014	Ergebnis Jahresabschl. 2013
08	546	Erträge aus der Auflösung von Sonderposten aus Investitionszuweisungen,	3.352	3.060	
10		**Summe der ordentlichen Erträge (Nr. 1 bis 9)**	**3.352**	**3.060**	
11	62, 63, 640-643, 647-649, 65	Personalaufwendungen	-12.250	-11.700	
13	60, 61, 67-69	Aufwendungen für Sach- und Dienstleistungen	-26.954	-31.520	-13.480
14	66	Abschreibungen	-13.050	-12.660	
19		**Summe der ordentlichen Aufwendungen (Nr. 11 bis 18)**	**-52.254**	**-55.880**	**-13.480**
20		**Verwaltungsergebnis (Nr. 10 ./. Nr. 19)**	**-48.902**	**-52.820**	**-13.480**
23		**Finanzergebnis (Nr. 21 bis Nr. 22)**			
24		**Ordentliches Ergebnis (Verwaltungsergebnis und Finanzergebnis Nr. 20 und Nr. 23)**	**-48.902**	**-52.820**	**-13.480**
28		**Jahresergebnis vor internen Leistungsbeziehungen**	**-48.902**	**-52.820**	**-13.480**
		(ordentliches Ergebnis und außerordentliches Ergebnis Nr. 24 und Nr. 27)			
30		Kosten der internen Leistungsbeziehungen			-6.754
31		**Ergebnis der internen Leistunsgbeziehungen**			**-6.754**
32		**Jahresergebnis nach internen Leistungsbeziehungen**	**-48.902**	**-52.820**	**-20.233**

Teilfinanzhaushalt Produkt 130202 Wasserbaul. Anlagen

Stadt Biedenkopf

Nr.	Bezeichnung	HHansatz 2015	Verpflichtungs-ermächtigung	HHansatz 2014	Erg. Jahres-abschl. 2013	Gesamt-auszahlungsb.	davon bisher bereitgestellt
06	- Ausz. für Investitionen in das Sachanlagevermögen und immat. Anlagevermögen				-22.562	-123.000	-123.000
10	**Summe**				**-22.562**	**-123.000**	**-123.000**
11	**Saldo (Einzahlungen ./. Auszahlungen)**				**-22.562**	**-123.000**	**-123.000**

Investitionen Produkt 130202 Wasserbaul. Anlagen

Stadt Biedenkopf

Nr. Bezeichnung	Ansatz 2015	Verpflichtungs-Ermächtigungen	Ansatz 2014	Jahres-ergebnis 2013	Finanzplan 2016	Finanzplan 2017 2018	Bish. bereitgest. Ges. Ein- Ausz.
069 Allgemeiner Grunderwerb							1.599,47
24 24 Ausz.f.d.Erwerb v.Grundstücken u.Gebäuden							-1.599,47
087 Hochwasserschutz Hainbach							12.000,00 7.678,22
24 24 Ausz.f.d.Erwerb v.Grundstücken u.Gebäuden							-12.000,00 -7.678,22
088 Hochwasserschutz Lahn				22.562,02			51.000,00 24.852,77
24 24 Ausz.f.d.Erwerb v.Grundstücken u.Gebäuden							-51.000,00
25 25 Auszahlungen für Baumaßnahmen				-22.562,02			-24.852,77
129 Hochwasserschutz Engelbach							60.000,00 10.065,96
24 24 Ausz.f.d.Erwerb v.Grundstücken u.Gebäuden							-60.000,00
25 25 Auszahlungen für Baumaßnahmen							-10.065,96
Gesamtsumme				**22.562,02**			**123.000,00 44.196,42**

Teilergebnishaushalt Produkt 130301 Friedhöfe

Stadt Biedenkopf

Nr.	Konten	Bezeichnung	HHansatz 2015	HHansatz 2014	Ergebnis Jahresabschl. 2013
02	51	Öffentlich-rechtliche Leistungsentgelte	215.900	180.550	70.950
03	548-549	Kostenersatzleistungen und -erstattungen	260	280	905
08	546	Erträge aus der Auflösung von Sonderposten aus Investitionszuweisungen,	200		
10		**Summe der ordentlichen Erträge (Nr. 1 bis 9)**	**216.360**	**180.830**	**71.855**
11	62, 63, 640-643, 647-649, 65	Personalaufwendungen	-188.300	-176.964	-114.606
13	60, 61, 67-69	Aufwendungen für Sach- und Dienstleistungen	-52.995	-52.875	-48.666
14	66	Abschreibungen	-7.850	-5.467	
19		**Summe der ordentlichen Aufwendungen (Nr. 11 bis 18)**	**-249.145**	**-235.306**	**-163.272**
20		**Verwaltungsergebnis (Nr. 10 ./. Nr. 19)**	**-32.785**	**-54.476**	**-91.417**
23		**Finanzergebnis (Nr. 21 bis Nr. 22)**			
24		**Ordentliches Ergebnis (Verwaltungsergebnis und Finanzergebnis Nr. 20 und Nr. 23)**	**-32.785**	**-54.476**	**-91.417**
28		**Jahresergebnis vor internen Leistungsbeziehungen**	**-32.785**	**-54.476**	**-91.417**
		(ordentliches Ergebnis und außerordentliches Ergebnis Nr. 24 und Nr. 27)			
30		Kosten der internen Leistungsbeziehungen			-161.512
31		**Ergebnis der internen Leistunsgbeziehungen**			**-161.512**
32		**Jahresergebnis nach internen Leistungsbeziehungen**	**-32.785**	**-54.476**	**-252.929**

Teilfinanzhaushalt Produkt 130301 Friedhöfe

Stadt Biedenkopf

Nr.	Bezeichnung	HHansatz 2015	Verpflichtungs-ermächtigung	HHansatz 2014	Erg. Jahres-abschl. 2013	Gesamt-auszahlungsb.	davon bisher bereitgestellt
01	+ Einz. aus Investitionszuw. und –zuschüssen sowie aus Investitionsbeiträgen				2.000		
05	**Summe**				**2.000**		
06	- Ausz. für Investitionen in das Sachanlagevermögen und immat. Anlagevermögen	-35.000		-15.500	-10.865	-117.800	-114.800
10	**Summe**	**-35.000**		**-15.500**	**-10.865**	**-117.800**	**-114.800**
11	**Saldo (Einzahlungen ./. Auszahlungen)**	**-35.000**		**-15.500**	**-8.865**	**-117.800**	**-114.800**

Erläuterungen

Erläuterungen zu Sachkonto 0561010

Erneuerung Umzäunung Friedhof Weifenbach 34.000 €

Erläuterungen zu Sachkonto 0890010

GWG's Grundstock 1.000 €

Investitionen Produkt 130301 Friedhöfe

Stadt Biedenkopf

Nr. Bezeichnung	Ansatz 2015	Verpflichtungs-Ermächtigungen	Ansatz 2014	Jahres-ergebnis 2013	Finanzplan 2016	Finanzplan 2017 2018	Bish. bereitgest. Ges. Ein- Ausz.
046 Zaun Friedhof Kernstadt			15.000,00	4.855,20			62.500,00 55.160,07
24 24 Ausz.f.d.Erwerb v.Grundstücken u.Gebäuden			-15.000,00	-4.855,20			-62.500,00 -42.623,42
25 25 Auszahlungen für Baumaßnahmen							-12.536,65
157 Erweiterung Friedhofskapelle Dexbach				3.858,80			9.000,00 3.858,80
20 20 Einz.a.Inv.zuw.u.-zusch.s.a.Inv.beitr.							5.000,00
24 24 Ausz.f.d.Erwerb v.Grundstücken u.Gebäuden				-3.858,80			-9.000,00 -3.858,80
096 GWG Friedhöfe	1.000,00		500,00		1.000,00	1.000,00 1.000,00	5.500,00 3.462,96
26 26 Ausz.f.Invest.i.d.sonst.Sachanl.vermö	-1.000,00		-500,00		-1.000,00	-1.000,00 -1.000,00	-5.500,00 -3.462,96
097 Investitionen Friedhöfe	34.000,00			2.150,93			37.800,00 7.332,81
20 20 Einz.a.Inv.zuw.u.-zusch.s.a.Inv.beitr.				2.000,00			2.000,00
24 24 Ausz.f.d.Erwerb v.Grundstücken u.Gebäuden	-34.000,00			-2.150,93			-34.000,00 -2.150,93
26 26 Ausz.f.Invest.i.d.sonst.Sachanl.vermö							-3.800,00 -5.181,88
Gesamtsumme	**35.000,00**		**15.500,00**	**10.864,93**	**1.000,00**	**1.000,00 1.000,00**	**114.800,00 69.814,64**

Teilergebnishaushalt Produkt 130401 Naturschutz u. Landschaftspflege

Stadt Biedenkopf

Nr.	Konten	Bezeichnung	HHansatz 2015	HHansatz 2014	Ergebnis Jahresabschl. 2013
10		**Summe der ordentlichen Erträge (Nr. 1 bis 9)**			
11	62, 63, 640-643, 647-649, 65	Personalaufwendungen	-4.250	-8.000	-7.469
13	60, 61, 67-69	Aufwendungen für Sach- und Dienstleistungen	-2.400	-1.850	-1.026
14	66	Abschreibungen	-57	-57	
19		**Summe der ordentlichen Aufwendungen (Nr. 11 bis 18)**	**-6.707**	**-9.907**	**-8.495**
20		**Verwaltungsergebnis (Nr. 10 ./. Nr. 19)**	**-6.707**	**-9.907**	**-8.495**
23		**Finanzergebnis (Nr. 21 bis Nr. 22)**			
24		**Ordentliches Ergebnis (Verwaltungsergebnis und Finanzergebnis Nr. 20 und Nr. 23)**	**-6.707**	**-9.907**	**-8.495**
28		**Jahresergebnis vor internen Leistungsbeziehungen**	**-6.707**	**-9.907**	**-8.495**
		(ordentliches Ergebnis und außerordentliches Ergebnis Nr. 24 und Nr. 27)			
31		**Ergebnis der internen Leistunsgbeziehungen**			
32		**Jahresergebnis nach internen Leistungsbeziehungen**	**-6.707**	**-9.907**	**-8.495**

Teilfinanzhaushalt Produkt 130401 Naturschutz u. Landschaftspflege

Stadt Biedenkopf

Nr.	Bezeichnung	HHansatz 2015	Verpflichtungs-ermächtigung	HHansatz 2014	Erg. Jahres-abschl. 2013	Gesamt-auszahlungsb.	davon bisher bereitgestellt
06	- Ausz. für Investitionen in das Sachanlagevermögen und immat. Anlagevermögen	-1.000		-1.000		-29.000	-26.000
10	**Summe**	**-1.000**		**-1.000**		**-29.000**	**-26.000**
11	**Saldo (Einzahlungen ./. Auszahlungen)**	**-1.000**		**-1.000**		**-29.000**	**-26.000**

Erläuterungen

Erläuterungen zu Sachkonto 0509010

Allgemein - Grunderwerb Vorkaufsrecht 1.000 €

Investitionen Produkt 130401 Naturschutz u. Landschaftspflege

Stadt Biedenkopf

Nr. Bezeichnung	Ansatz 2015	Verpflichtungs-Ermächtigungen	Ansatz 2014	Jahres-ergebnis 2013	Finanzplan 2016	Finanzplan 2017 2018	Bish. bereitgest. Ges. Ein- Ausz.
014 Ausgleichsmaßnahmen							7.000,00 2.853,35
24 24 Ausz.f.d.Erwerb v.Grundstücken u.Gebäuden							-7.000,00 -2.853,35
015 Grunderwerb Ausgleichsmaßnahmen	1.000,00		1.000,00		1.000,00	1.000,00 1.000,00	19.000,00
24 24 Ausz.f.d.Erwerb v.Grundstücken u.Gebäuden	-1.000,00		-1.000,00		-1.000,00	-1.000,00 -1.000,00	-19.000,00
Gesamtsumme	**1.000,00**		**1.000,00**		**1.000,00**	**1.000,00 1.000,00**	**26.000,00 2.853,35**

Teilergebnishaushalt Produkt 130501 Landwirtschaft

Stadt Biedenkopf

Nr.	Konten	Bezeichnung	HHansatz 2015	HHansatz 2014	Ergebnis Jahresabschl. 2013
10		**Summe der ordentlichen Erträge (Nr. 1 bis 9)**			
11	62, 63, 640-643, 647-649, 65	Personalaufwendungen	-64.200	-61.000	-3.734
13	60, 61, 67-69	Aufwendungen für Sach- und Dienstleistungen	-13.200	-10.500	-9.111
19		**Summe der ordentlichen Aufwendungen (Nr. 11 bis 18)**	**-77.400**	**-71.500**	**-12.844**
20		**Verwaltungsergebnis (Nr. 10 ./. Nr. 19)**	**-77.400**	**-71.500**	**-12.844**
23		**Finanzergebnis (Nr. 21 bis Nr. 22)**			
24		**Ordentliches Ergebnis (Verwaltungsergebnis und Finanzergebnis Nr. 20 und Nr. 23)**	**-77.400**	**-71.500**	**-12.844**
25	59	Außerordentliche Erträge			38.758
27		**Außerordentliches Ergebnis (Nr. 25 ./. Nr. 26)**			**38.758**
28		**Jahresergebnis vor internen Leistungsbeziehungen**	**-77.400**	**-71.500**	**25.913**
		(ordentliches Ergebnis und außerordentliches Ergebnis Nr. 24 und Nr. 27)			
30		Kosten der internen Leistungsbeziehungen			-51.537
31		**Ergebnis der internen Leistunsgbeziehungen**			**-51.537**
32		**Jahresergebnis nach internen Leistungsbeziehungen**	**-77.400**	**-71.500**	**-25.624**

Investitionen Produkt 130501 Landwirtschaft

Stadt Biedenkopf

Nr. Bezeichnung	Ansatz 2015	Verpflichtungs-Ermächtigungen	Ansatz 2014	Jahres-ergebnis 2013	Finanzplan 2016	Finanzplan 2017 2018	Bish. bereitgest. Ges. Ein- Ausz.
071 Verkaufserlöse Grundstücke							-3.999,80
21 21 Einz.a.Abg.v.Gegenst.d.Sachanlagev							3.999,80
Gesamtsumme							**-3.999,80**

Teilergebnishaushalt Produkt 130502 Forstwirtschaft

Stadt Biedenkopf

Nr.	Konten	Bezeichnung	HHansatz 2015	HHansatz 2014	Ergebnis Jahresabschl. 2013
01	50	Privatrechtliche Leistungsentgelte	926.064	872.110	890.387
02	51	Öffentlich-rechtliche Leistungsentgelte			640
03	548-549	Kostenersatzleistungen und -erstattungen	5.000	13.500	34
07	540-543	Erträge aus Zuweisungen und Zuschüssen für lfd. Zwecke und allgemeine Umlagen	305	2.000	305
09	53	Sonstige ordentliche Erträge	10.000	10.000	44.854
10		**Summe der ordentlichen Erträge (Nr. 1 bis 9)**	**941.369**	**897.610**	**936.219**
11	62, 63, 640-643, 647-649, 65	Personalaufwendungen	-303.069	-298.936	-309.924
13	60, 61, 67-69	Aufwendungen für Sach- und Dienstleistungen	-545.107	-490.933	-387.856
14	66	Abschreibungen	-580	-216	
15	71	Aufwendungen für Zuweisungen und Zuschüsse sowie besondere Finanzaufwendungen			-29.468
18	70, 74, 76	Sonstige ordentliche Aufwendungen	-3.800	-3.920	-3.616
19		**Summe der ordentlichen Aufwendungen (Nr. 11 bis 18)**	**-852.556**	**-794.005**	**-730.864**
20		**Verwaltungsergebnis (Nr. 10 ./. Nr. 19)**	**88.813**	**103.605**	**205.356**
22	77	Finanzaufwendungen			-7.029
23		**Finanzergebnis (Nr. 21 bis Nr. 22)**			**-7.029**
24		**Ordentliches Ergebnis (Verwaltungsergebnis und Finanzergebnis Nr. 20 und Nr. 23)**	**88.813**	**103.605**	**198.327**
28		**Jahresergebnis vor internen Leistungsbeziehungen**	**88.813**	**103.605**	**198.327**
		(ordentliches Ergebnis und außerordentliches Ergebnis Nr. 24 und Nr. 27)			
30		Kosten der internen Leistungsbeziehungen			-6.124
31		**Ergebnis der internen Leistunsgbeziehungen**			**-6.124**
32		**Jahresergebnis nach internen Leistungsbeziehungen**	**88.813**	**103.605**	**192.203**

Teilfinanzhaushalt Produkt 130502 Forstwirtschaft

Stadt Biedenkopf

Nr.	Bezeichnung	HHansatz 2015	Verpflichtungs-ermächtigung	HHansatz 2014	Erg. Jahres-abschl. 2013	Gesamt-auszahlungsb.	davon bisher bereitgestellt
06	- Ausz. für Investitionen in das Sachanlagevermögen und immat. Anlagevermögen	-2.200		-15.000	-4.526	-53.700	-53.700
10	**Summe**	**-2.200**		**-15.000**	**-4.526**	**-53.700**	**-53.700**
11	**Saldo (Einzahlungen ./. Auszahlungen)**	**-2.200**		**-15.000**	**-4.526**	**-53.700**	**-53.700**

Erläuterungen

Erläuterungen zu Sachkonto 0745010

Freischneider 1.000 €

Erneuerung des Helmfunks 1.200 €

Investitionen Produkt 130502 Forstwirtschaft

Stadt Biedenkopf

Nr. Bezeichnung	Ansatz 2015	Verpflichtungs-Ermächtigungen	Ansatz 2014	Jahres-ergebnis 2013	Finanzplan 2016	Finanzplan 2017 2018	Bish. bereitgest. Ges. Ein- Ausz.
083 GWG Forst			1.000,00				2.500,00 1.696,13
26 26 Ausz.f.Invest.i.d.sonst.Sachanl.vermö			-1.000,00				-2.500,00 -1.696,13
158 Erneuerung Trimmpfad				4.525,66			35.000,00 4.641,91
20 20 Einz.a.Inv.zuw.u.-zusch.s.a.Inv.beitr.							30.000,00
24 24 Ausz.f.d.Erwerb v.Grundstücken u.Gebäuden							-35.000,00
25 25 Auszahlungen für Baumaßnahmen				-4.525,66			-4.641,91
171 Investition Stadtwald	2.200,00		14.000,00				16.200,00 17.231,20
26 26 Ausz.f.Invest.i.d.sonst.Sachanl.vermö	-2.200,00		-14.000,00				-16.200,00 -17.231,20
Gesamtsumme	**2.200,00**		**15.000,00**	**4.525,66**			**53.700,00** **23.569,24**

Teilergebnishaushalt Produkt 140101 Umweltschutz

Stadt Biedenkopf

Nr.	Konten	Bezeichnung	HHansatz 2015	HHansatz 2014	Ergebnis Jahresabschl. 2013
10		**Summe der ordentlichen Erträge (Nr. 1 bis 9)**			
11	62, 63, 640-643, 647-649, 65	Personalaufwendungen	-4.100	-4.100	-3.734
19		**Summe der ordentlichen Aufwendungen (Nr. 11 bis 18)**	**-4.100**	**-4.100**	**-3.734**
20		**Verwaltungsergebnis (Nr. 10 ./. Nr. 19)**	**-4.100**	**-4.100**	**-3.734**
23		**Finanzergebnis (Nr. 21 bis Nr. 22)**			
24		**Ordentliches Ergebnis (Verwaltungsergebnis und Finanzergebnis Nr. 20 und Nr. 23)**	**-4.100**	**-4.100**	**-3.734**
28		**Jahresergebnis vor internen Leistungsbeziehungen**	**-4.100**	**-4.100**	**-3.734**
		(ordentliches Ergebnis und außerordentliches Ergebnis Nr. 24 und Nr. 27)			
31		**Ergebnis der internen Leistunsgbeziehungen**			
32		**Jahresergebnis nach internen Leistungsbeziehungen**	**-4.100**	**-4.100**	**-3.734**

Teilergebnishaushalt Produkt 150101 Wirtschaftsförderung

Stadt Biedenkopf

Nr.	Konten	Bezeichnung	HHansatz 2015	HHansatz 2014	Ergebnis Jahresabschl. 2013
01	50	Privatrechtliche Leistungsentgelte	2.200	2.200	3.427
10		**Summe der ordentlichen Erträge (Nr. 1 bis 9)**	**2.200**	**2.200**	**3.427**
11	62, 63, 640-643, 647-649, 65	Personalaufwendungen	-22.550		
13	60, 61, 67-69	Aufwendungen für Sach- und Dienstleistungen	-20.000	-23.000	-19.770
15	71	Aufwendungen für Zuweisungen und Zuschüsse sowie besondere Finanzaufwendungen	-2.500	-2.500	-2.500
19		**Summe der ordentlichen Aufwendungen (Nr. 11 bis 18)**	**-45.050**	**-25.500**	**-22.270**
20		**Verwaltungsergebnis (Nr. 10 ./. Nr. 19)**	**-42.850**	**-23.300**	**-18.843**
23		**Finanzergebnis (Nr. 21 bis Nr. 22)**			
24		**Ordentliches Ergebnis (Verwaltungsergebnis und Finanzergebnis Nr. 20 und Nr. 23)**	**-42.850**	**-23.300**	**-18.843**
28		**Jahresergebnis vor internen Leistungsbeziehungen**	**-42.850**	**-23.300**	**-18.843**
		(ordentliches Ergebnis und außerordentliches Ergebnis Nr. 24 und Nr. 27)			
30		Kosten der internen Leistungsbeziehungen			-10.232
31		**Ergebnis der internen Leistunsgbeziehungen**			**-10.232**
32		**Jahresergebnis nach internen Leistungsbeziehungen**	**-42.850**	**-23.300**	**-29.074**

Teilfinanzhaushalt Produkt 150101 Wirtschaftsförderung

Stadt Biedenkopf

Nr.	Bezeichnung	HHansatz 2015	Verpflichtungs-ermächtigung	HHansatz 2014	Erg. Jahres-abschl. 2013	Gesamt-auszahlungsb.	davon bisher bereitgestellt
06	- Ausz. für Investitionen in das Sachanlagevermögen und immat. Anlagevermögen					-33.000	-33.000
07	davon: Ausz. für aktivierte Investitionszuweisungen und -zuschüsse					-33.000	-33.000
08	- Ausz. für Investitionen in das Finanzanlagevermögen				-65.935	-66.491	-66.491
10	**Summe**				**-65.935**	**-99.491**	**-99.491**
11	**Saldo (Einzahlungen ./. Auszahlungen)**				**-65.935**	**-99.491**	**-99.491**

Investitionen Produkt 150101 Wirtschaftsförderung

Stadt Biedenkopf

Nr. Bezeichnung	Ansatz 2015	Verpflichtungs-Ermächtigungen	Ansatz 2014	Jahres-ergebnis 2013	Finanzplan 2016	Finanzplan 2017 2018	Bish. bereitgest. Ges. Ein- Ausz.
134 Beitritt GbR Vorbereitung/Aufbau Breitband				65.935,00			66.491,00 67.091,00
27 27 Ausz.f.Invest.i.d.Finanzanl.Verm.				-65.935,00			-66.491,00 -67.091,00
146 Zuschuss THM StudiumPlus							33.000,00 11.244,38
26 26 Ausz.f.Invest.i.d.sonst.Sachanl.vermö							-33.000,00 -11.244,38
Gesamtsumme				**65.935,00**			**99.491,00** **78.335,38**

Teilergebnishaushalt Produkt 150201 Bereitstellung von Bürgerhäusern

Stadt Biedenkopf

Nr.	Konten	Bezeichnung	HHansatz 2015	HHansatz 2014	Ergebnis Jahresabschl. 2013
01	50	Privatrechtliche Leistungsentgelte	69.366	67.736	66.851
03	548-549	Kostenersatzleistungen und -erstattungen	1.855	1.512	3.378
07	540-543	Erträge aus Zuweisungen und Zuschüssen für lfd. Zwecke und allgemeine Umlagen			1.975
08	546	Erträge aus der Auflösung von Sonderposten aus Investitionszuweisungen,	18.394	12.818	327
09	53	Sonstige ordentliche Erträge	7.640	7.640	7.799
10		**Summe der ordentlichen Erträge (Nr. 1 bis 9)**	**97.255**	**89.706**	**80.330**
11	62, 63, 640-643, 647-649, 65	Personalaufwendungen	-132.350	-147.300	-92.301
13	60, 61, 67-69	Aufwendungen für Sach- und Dienstleistungen	-347.075	-272.980	-231.187
14	66	Abschreibungen	-80.956	-74.301	-2.739
15	71	Aufwendungen für Zuweisungen und Zuschüsse sowie besondere Finanzaufwendungen	-126.000	-123.000	-107.728
18	70, 74, 76	Sonstige ordentliche Aufwendungen	-3.450	-3.445	-3.435
19		**Summe der ordentlichen Aufwendungen (Nr. 11 bis 18)**	**-689.831**	**-621.026**	**-437.391**
20		**Verwaltungsergebnis (Nr. 10 ./. Nr. 19)**	**-592.576**	**-531.320**	**-357.061**
23		**Finanzergebnis (Nr. 21 bis Nr. 22)**			
24		**Ordentliches Ergebnis (Verwaltungsergebnis und Finanzergebnis Nr. 20 und Nr. 23)**	**-592.576**	**-531.320**	**-357.061**
25	59	Außerordentliche Erträge			100
27		**Außerordentliches Ergebnis (Nr. 25 ./. Nr. 26)**			**100**
28		**Jahresergebnis vor internen Leistungsbeziehungen**	**-592.576**	**-531.320**	**-356.961**
		(ordentliches Ergebnis und außerordentliches Ergebnis Nr. 24 und Nr. 27)			
30		Kosten der internen Leistungsbeziehungen			-39.624
31		**Ergebnis der internen Leistunsgbeziehungen**			**-39.624**
32		**Jahresergebnis nach internen Leistungsbeziehungen**	**-592.576**	**-531.320**	**-396.585**

Teilfinanzhaushalt Produkt 150201 Bereitstellung von Bürgerhäusern

Stadt Biedenkopf

Nr.	Bezeichnung	HHansatz 2015	Verpflichtungs-ermächtigung	HHansatz 2014	Erg. Jahres-abschl. 2013	Gesamt-auszahlungsb.	davon bisher bereitgestellt
01	+ Einz. aus Investitionszuw. und –zuschüssen sowie aus Investitionsbeiträgen				108.644		
05	**Summe**				**108.644**		
06	- Ausz. für Investitionen in das Sachanlagevermögen und immat. Anlagevermögen	-15.000		-120.000	-236.771	-1.060.600	-1.030.600
10	**Summe**	**-15.000**		**-120.000**	**-236.771**	**-1.060.600**	**-1.030.600**
11	**Saldo (Einzahlungen ./. Auszahlungen)**	**-15.000**		**-120.000**	**-128.127**	**-1.060.600**	**-1.030.600**

Erläuterungen

Erläuterungen zu Sachkonto 0840010

Allg. zur Erfüllung Pachtvertrag 5.000 €

Erläuterungen zu Sachkonto 0840010

Spülmaschine FHH Wallau 5.000 €

Erläuterungen zu Sachkonto 0890010

GWG BGH Kernstadt Allgemein 5.000 €

Investitionen Produkt 150201 Bereitstellung von Bürgerhäusern

Stadt Biedenkopf

Nr. Bezeichnung	Ansatz 2015	Verpflichtungs-Ermächtigungen	Ansatz 2014	Jahres-ergebnis 2013	Finanzplan 2016	Finanzplan 2017 2018	Bish. bereitgest. Ges. Ein- Ausz.
047 Investitionen BGH Kernstadt	5.000,00		117.000,00	17.850,00	5.000,00	5.000,00 5.000,00	244.000,00 293.200,13
25 25 Auszahlungen für Baumaßnahmen				-17.850,00			-146.051,13
26 26 Ausz.f.Invest.i.d.sonst.Sachanl.vermö	-5.000,00		-117.000,00		-5.000,00	-5.000,00 -5.000,00	-244.000,00 -132.967,33
091 GWG Bürgerhaus Kernstadt	5.000,00		2.000,00		5.000,00	5.000,00 5.000,00	11.000,00 2.061,18
26 26 Ausz.f.Invest.i.d.sonst.Sachanl.vermö	-5.000,00		-2.000,00		-5.000,00	-5.000,00 -5.000,00	-11.000,00 -1.909,07
122 Rückstellung BGH Kernstadt			-600.000,00				
16 16 Zinsen und ähnliche Auszahlungen			600.000,00				
I010 Sanierung DGH Dexbach							46.371,94
20 20 Einz.a.Inv.zuw.u.-zusch.s.a.Inv.beitr.							59.077,27
26 26 Ausz.f.Invest.i.d.sonst.Sachanl.vermö							-105.449,21
I003 Energetische Sanierung DGH Eckelshausen							194.726,27
24 24 Ausz.f.d.Erwerb v.Grundstücken u.Gebäuden							-5.389,44
26 26 Ausz.f.Invest.i.d.sonst.Sachanl.vermö							-189.336,83
025 Bürgerhaus Engelbach				227.612,91			687.100,00 697.858,67
20 20 Einz.a.Inv.zuw.u.-zusch.s.a.Inv.beitr.				28.643,99			28.643,99
24 24 Ausz.f.d.Erwerb v.Grundstücken u.Gebäuden							-687.100,00
25 25 Auszahlungen für Baumaßnahmen				-218.920,66			-668.628,99
028 Zuschüsse Bürgerhaus (DE)				-80.000,00			-242.965,00 -237.256,00
20 20 Einz.a.Inv.zuw.u.-zusch.s.a.Inv.beitr.				80.000,00			242.965,00 237.256,00
I009 Sanierung BGH Kombach							63.514,79
20 20 Einz.a.Inv.zuw.u.-zusch.s.a.Inv.beitr.							80.910,56
26 26 Ausz.f.Invest.i.d.sonst.Sachanl.vermö							-144.425,35
092 Investitionen Fritz-Henkel-Halle	5.000,00						50.000,00 40.384,34
26 26 Ausz.f.Invest.i.d.sonst.Sachanl.vermö	-5.000,00						-50.000,00 -40.384,34
049 Investitionen Alte Schule Weifenbach							25.000,00 20.064,92
26 26 Ausz.f.Invest.i.d.sonst.Sachanl.vermö							-25.000,00 -20.064,92
048 GWG Bürgerhäuser Stadtteile			1.000,00				13.500,00 2.656,69
26 26 Ausz.f.Invest.i.d.sonst.Sachanl.vermö			-1.000,00				-13.500,00 -2.629,27
Gesamtsumme	**15.000,00**		**-480.000,00**	**165.462,91**	**10.000,00**	**10.000,00 10.000,00**	**787.635,00 1.123.582,93**

Teilergebnishaushalt Produkt 150202 Märkte

Stadt Biedenkopf

Nr.	Konten	Bezeichnung	HHansatz 2015	HHansatz 2014	Ergebnis Jahresabschl. 2013
02	51	Öffentlich-rechtliche Leistungsentgelte	9.300	9.500	9.099
03	548-549	Kostenersatzleistungen und -erstattungen	1.550	1.200	1.025
10		**Summe der ordentlichen Erträge (Nr. 1 bis 9)**	**10.850**	**10.700**	**10.124**
11	62, 63, 640-643, 647-649, 65	Personalaufwendungen	-14.800	-15.400	-9.514
13	60, 61, 67-69	Aufwendungen für Sach- und Dienstleistungen	-1.750	-1.250	-1.368
14	66	Abschreibungen			-12
19		**Summe der ordentlichen Aufwendungen (Nr. 11 bis 18)**	**-16.550**	**-16.650**	**-10.894**
20		**Verwaltungsergebnis (Nr. 10 ./. Nr. 19)**	**-5.700**	**-5.950**	**-770**
23		**Finanzergebnis (Nr. 21 bis Nr. 22)**			
24		**Ordentliches Ergebnis (Verwaltungsergebnis und Finanzergebnis Nr. 20 und Nr. 23)**	**-5.700**	**-5.950**	**-770**
28		**Jahresergebnis vor internen Leistungsbeziehungen**	**-5.700**	**-5.950**	**-770**
		(ordentliches Ergebnis und außerordentliches Ergebnis Nr. 24 und Nr. 27)			
30		Kosten der internen Leistungsbeziehungen			-2.424
31		**Ergebnis der internen Leistunsgbeziehungen**			**-2.424**
32		**Jahresergebnis nach internen Leistungsbeziehungen**	**-5.700**	**-5.950**	**-3.194**

Teilergebnishaushalt Produkt 150301 Tourismus

Stadt Biedenkopf

Nr.	Konten	Bezeichnung	HHansatz 2015	HHansatz 2014	Ergebnis Jahresabschl. 2013
02	51	Öffentlich-rechtliche Leistungsentgelte	2.250	2.250	2.727
03	548-549	Kostenersatzleistungen und -erstattungen	486.802	434.550	434.170
08	546	Erträge aus der Auflösung von Sonderposten aus Investitionszuweisungen,	1.551	2.358	
09	53	Sonstige ordentliche Erträge	6.000	6.000	3.956
10		**Summe der ordentlichen Erträge (Nr. 1 bis 9)**	**496.603**	**445.158**	**440.853**
11	62, 63, 640-643, 647-649, 65	Personalaufwendungen	-487.150	-455.350	-411.443
13	60, 61, 67-69	Aufwendungen für Sach- und Dienstleistungen	-25.722	-44.872	-30.244
14	66	Abschreibungen	-9.937	-9.649	
15	71	Aufwendungen für Zuweisungen und Zuschüsse sowie besondere Finanzaufwendungen	-354.350	-370.000	-385.050
18	70, 74, 76	Sonstige ordentliche Aufwendungen		-60	-56
19		**Summe der ordentlichen Aufwendungen (Nr. 11 bis 18)**	**-877.159**	**-879.931**	**-826.794**
20		**Verwaltungsergebnis (Nr. 10 ./. Nr. 19)**	**-380.556**	**-434.773**	**-385.940**
23		**Finanzergebnis (Nr. 21 bis Nr. 22)**			
24		**Ordentliches Ergebnis (Verwaltungsergebnis und Finanzergebnis Nr. 20 und Nr. 23)**	**-380.556**	**-434.773**	**-385.940**
28		**Jahresergebnis vor internen Leistungsbeziehungen**	**-380.556**	**-434.773**	**-385.940**
		(ordentliches Ergebnis und außerordentliches Ergebnis Nr. 24 und Nr. 27)			
30		Kosten der internen Leistungsbeziehungen			-5.453
31		**Ergebnis der internen Leistunsgbeziehungen**			**-5.453**
32		**Jahresergebnis nach internen Leistungsbeziehungen**	**-380.556**	**-434.773**	**-391.394**

Erläuterungen

Erläuterungen zu Sachkonto 6139000

Die Mittel für den B-Plan "Sackpfeife" i.H.v. 5.000 € werden gem. § 21 (1) GemHVO für übertragbar erklärt.

Teilfinanzhaushalt Produkt 150301 Tourismus

Stadt Biedenkopf

Nr.	Bezeichnung	HHansatz 2015	Verpflichtungs-ermächtigung	HHansatz 2014	Erg. Jahres-abschl. 2013	Gesamt-auszahlungsb.	davon bisher bereitgestellt
06	- Ausz. für Investitionen in das Sachanlagevermögen und immat. Anlagevermögen	-76.500		-40.800	-7.644	-194.205	-194.205
10	**Summe**	**-76.500**		**-40.800**	**-7.644**	**-194.205**	**-194.205**
11	**Saldo (Einzahlungen ./. Auszahlungen)**	**-76.500**		**-40.800**	**-7.644**	**-194.205**	**-194.205**

Erläuterungen

Erläuterungen zu Sachkonto 0770010

Steuerung Liftanlage Sachpfeife 70.000 €

Erläuterungen zu Sachkonto 0840010

Beschaffung Gleitschlitten 5.000 €

Erläuterungen zu Sachkonto 0890010

div. GWG's 1.500 €

Investitionen Produkt 150301 Tourismus

Stadt Biedenkopf

Nr. Bezeichnung	Ansatz 2015	Verpflichtungs-Ermächtigungen	Ansatz 2014	Jahres-ergebnis 2013	Finanzplan 2016	Finanzplan 2017 2018	Bish. bereitgest. Ges. Ein- Ausz.
063 Beschilderung Touristik			5.000,00				15.000,00 1.943,40
24 24 Ausz.f.d.Erwerb v.Grundstücken u.Gebäuden			-5.000,00				-15.000,00
26 26 Ausz.f.Invest.i.d.sonst.Sachanl.vermö							-1.943,40
167 Investition Tourismus			3.200,00	222,00			3.200,00 222,00
26 26 Ausz.f.Invest.i.d.sonst.Sachanl.vermö			-3.200,00	-222,00			-3.200,00 -222,00
058 Bewegliches Vermögen Sackpfeife	5.000,00		6.000,00	2.575,00			24.600,00 14.925,67
26 26 Ausz.f.Invest.i.d.sonst.Sachanl.vermö	-5.000,00		-6.000,00	-2.575,00			-24.600,00 -14.925,67
059 Hochbehälter Sackpfeife							20.000,00 16.152,66
24 24 Ausz.f.d.Erwerb v.Grundstücken u.Gebäuden							-20.000,00 -16.152,66
062 GWG Sackpfeife	1.500,00		6.400,00	4.846,61			31.205,00 26.163,52
26 26 Ausz.f.Invest.i.d.sonst.Sachanl.vermö	-1.500,00		-6.400,00	-4.846,61			-31.205,00 -26.163,52
123 Investition Sackpfeife	70.000,00		10.200,00				90.200,00 11.265,02
24 24 Ausz.f.d.Erwerb v.Grundstücken u.Gebäuden			-4.500,00				-4.500,00
25 25 Auszahlungen für Baumaßnahmen							-11.265,02
26 26 Ausz.f.Invest.i.d.sonst.Sachanl.vermö	-70.000,00		-5.700,00				-85.700,00
168 Neuanschaffung KFZ Sackpfeife			10.000,00				10.000,00 8.500,00
26 26 Ausz.f.Invest.i.d.sonst.Sachanl.vermö			-10.000,00				-10.000,00 -8.500,00
Gesamtsumme	**76.500,00**		**40.800,00**	**7.643,61**			**194.205,00 79.172,27**

Teilergebnishaushalt Produkt 160101 Steuern,allg. Zuweisungen, allg. Umlagen

Stadt Biedenkopf

Nr.	Konten	Bezeichnung	HHansatz 2015	HHansatz 2014	Ergebnis Jahresabschl. 2013
05	55	Steuern und steuerähnliche Erträge einschl. Erträge aus gesetzlichen Umlagen	17.633.569	17.640.531	17.363.832
06	547	Erträge aus Transferleistungen	435.487	409.364	426.277
07	540-543	Erträge aus Zuweisungen und Zuschüssen für lfd. Zwecke und allgemeine Umlagen	1.655.449	1.467.605	1.574.698
08	546	Erträge aus der Auflösung von Sonderposten aus Investitionszuweisungen,	63.899	47.199	
10		**Summe der ordentlichen Erträge (Nr. 1 bis 9)**	**19.788.404**	**19.564.699**	**19.364.807**
14	66	Abschreibungen			-6.189
16	73	Steueraufwendungen einschl. Aufwendungen aus gesetzlichen Umlageverpflichtungen	-10.925.951	-10.895.787	-10.199.421
18	70, 74, 76	Sonstige ordentliche Aufwendungen	-9.000	-8.000	-7.840
19		**Summe der ordentlichen Aufwendungen (Nr. 11 bis 18)**	**-10.934.951**	**-10.903.787**	**-10.213.450**
20		**Verwaltungsergebnis (Nr. 10 ./. Nr. 19)**	**8.853.453**	**8.660.912**	**9.151.357**
21	56, 57	Finanzerträge	75.000	75.000	120.442
22	77	Finanzaufwendungen	-20.000	-20.000	-10.840
23		**Finanzergebnis (Nr. 21 bis Nr. 22)**	**55.000**	**55.000**	**109.602**
24		**Ordentliches Ergebnis (Verwaltungsergebnis und Finanzergebnis Nr. 20 und Nr. 23)**	**8.908.453**	**8.715.912**	**9.260.959**
25	59	Außerordentliche Erträge			1.387
27		**Außerordentliches Ergebnis (Nr. 25 ./. Nr. 26)**			**1.387**
28		**Jahresergebnis vor internen Leistungsbeziehungen**	**8.908.453**	**8.715.912**	**9.262.346**
		(ordentliches Ergebnis und außerordentliches Ergebnis Nr. 24 und Nr. 27)			
31		**Ergebnis der internen Leistunsgbeziehungen**			
32		**Jahresergebnis nach internen Leistungsbeziehungen**	**8.908.453**	**8.715.912**	**9.262.346**

Teilfinanzhaushalt Produkt 160101 Steuern,allg. Zuweisungen, allg. Umlagen

Stadt Biedenkopf

Nr.	Bezeichnung	HHansatz 2015	Verpflichtungs-ermächtigung	HHansatz 2014	Erg. Jahres-abschl. 2013	Gesamt-auszahlungsb.	davon bisher bereitgestellt
01	+ Einz. aus Investitionszuw. und –zuschüssen sowie aus Investitionsbeiträgen	177.000		172.000	45.000		
05	**Summe**	**177.000**		**172.000**	**45.000**		
11	**Saldo (Einzahlungen ./. Auszahlungen)**	**177.000**		**172.000**	**45.000**		

Erläuterungen

Erläuterungen zu Sachkonto 3621010

Allgemeine Investitionspauschale 45.000 €

Gemeinde im ländlichen Raum 75.000 €

Mittelzentrum im ländlichen Raum 57.000 €

Investitionen Produkt 160101 Steuern,allg. Zuweisungen, allg. Umlagen

Stadt Biedenkopf

Nr. Bezeichnung	Ansatz 2015	Verpflichtungs-Ermächtigungen	Ansatz 2014	Jahres-ergebnis 2013	Finanzplan 2016	Finanzplan 2017 2018	Bish. bereitgest. Ges. Ein- Ausz.
075 Investitionspauschale	-177.000,00		-172.000,00	-45.000,00	-150.000,00	-150.000,00 -150.000,00	-659.000,00 -482.000,00
20 20 Einz.a.Inv.zuw.u.-zusch.s.a.Inv.beitr.	177.000,00		172.000,00	45.000,00	150.000,00	150.000,00 150.000,00	659.000,00 482.000,00
Gesamtsumme	**-177.000,00**		**-172.000,00**	**-45.000,00**	**-150.000,00**	**-150.000,00 -150.000,00**	**-659.000,00 -482.000,00**

Teilergebnishaushalt Produkt 160201 Sonst. allg. Finanzwirtschaft

Stadt Biedenkopf

Nr.	Konten	Bezeichnung	HHansatz 2015	HHansatz 2014	Ergebnis Jahresabschl. 2013
02	51	Öffentlich-rechtliche Leistungsentgelte			75
07	540-543	Erträge aus Zuweisungen und Zuschüssen für lfd. Zwecke und allgemeine Umlagen	6.000		6.004
10		**Summe der ordentlichen Erträge (Nr. 1 bis 9)**	**6.000**		**6.079**
19		**Summe der ordentlichen Aufwendungen (Nr. 11 bis 18)**			
20		**Verwaltungsergebnis (Nr. 10 ./. Nr. 19)**	**6.000**		**6.079**
21	56, 57	Finanzerträge	7.325	8.565	10.556
22	77	Finanzaufwendungen	-556.227	-560.400	-468.767
23		**Finanzergebnis (Nr. 21 bis Nr. 22)**	**-548.902**	**-551.835**	**-458.211**
24		**Ordentliches Ergebnis (Verwaltungsergebnis und Finanzergebnis Nr. 20 und Nr. 23)**	**-542.902**	**-551.835**	**-452.133**
28		**Jahresergebnis vor internen Leistungsbeziehungen**	**-542.902**	**-551.835**	**-452.133**
		(ordentliches Ergebnis und außerordentliches Ergebnis Nr. 24 und Nr. 27)			
31		**Ergebnis der internen Leistunsgbeziehungen**			
32		**Jahresergebnis nach internen Leistungsbeziehungen**	**-542.902**	**-551.835**	**-452.133**

Teilfinanzhaushalt Produkt 160201 Sonst. allg. Finanzwirtschaft

Stadt Biedenkopf

Nr.	Bezeichnung	HHansatz 2015	Verpflichtungs-ermächtigung	HHansatz 2014	Erg. Jahres-abschl. 2013	Gesamt-auszahlungsb.	davon bisher bereitgestellt
01	+ Einz. aus Investitionszuw. und –zuschüssen sowie aus Investitionsbeiträgen				50.869		
04	+ Einz. aus der Aufnahme von Krediten und wirtschaftl. vergleichbaren Vorgängen	750.000		450.000	1.004.540		
05	**Summe**	**750.000**		**450.000**	**1.055.409**		
08	- Ausz. für Investitionen in das Finanzanlagevermögen	-16.000		-13.500	-12.008	-137.100	-82.100
09	- Ausz. aus d. Tilgung v. Krediten und wirtschaftl. vergleichbaren Vorgängen	-931.825		-803.674	-727.776	-8.566.163	-5.688.257
10	**Summe**	**-947.825**		**-817.174**	**-739.784**	**-8.703.263**	**-5.770.357**
11	**Saldo (Einzahlungen ./. Auszahlungen)**	**-197.825**		**-367.174**	**315.625**	**-8.703.263**	**-5.770.357**

Erläuterungen

Erläuterungen zu Sachkonto 1504010

Verssorgungsrücklage KDZ Wiesbaden 16.000 €

Investitionen Produkt 160201 Sonst. allg. Finanzwirtschaft

Stadt Biedenkopf

Nr. Bezeichnung	Ansatz 2015	Verpflichtungs-Ermächtigungen	Ansatz 2014	Jahres-ergebnis 2013	Finanzplan 2016	Finanzplan 2017 2018	Bish. bereitgest. Ges. Ein- Ausz.
074 Kreditaufnahme Arbeitgeberdarlehen							-100.000,00 -50.000,00
30 31 Einz.a.d.Aufn.v.Kred.u inn.Darl.u. wirtschaftl.							100.000,00 50.000,00
31 32 Ausz.f.d.Tilg.v.Kred.u.inn.Darl.. wirtschaftl.	5.000,00				7.500,00	7.500,00 7.500,00	5.000,00
076 Versorgungsrücklage	16.000,00		13.500,00	12.008,19	17.000,00	18.000,00 20.000,00	82.100,00 67.798,11
27 27 Ausz.f.Invest.i.d.Finanzanl.Verm.	-16.000,00		-13.500,00	-12.008,19	-17.000,00	-18.000,00 -20.000,00	-82.100,00 -67.798,11
077 Tilgung	936.825,00		803.674,00	727.775,86	974.007,00	972.766,00 953.633,00	5.693.257,00 4.131.964,35
20 20 Einz.a.Inv.zuw.u.-zusch.s.a.Inv.beitr.				50.869,04			220.467,41
31 32 Ausz.f.d.Tilg.v.Kred.u.inn.Darl.. wirtschaftl.	-936.825,00		-803.674,00	-727.775,86	-974.007,00	-972.766,00 -953.633,00	-5.693.257,00 -4.131.964,35
078 Kreditaufnahme	-750.000,00		-450.000,00	-1.004.540,00	-950.000,00	-950.000,00 -900.000,00	-5.902.940,00 -5.123.651,00
30 31 Einz.a.d.Aufn.v.Kred.u inn.Darl.u. wirtschaftl.	750.000,00		450.000,00	1.004.540,00	950.000,00	950.000,00 900.000,00	5.902.940,00 5.123.651,00
147 Anteile EAM gGmbH							100,00
27 27 Ausz.f.Invest.i.d.Finanzanl.Verm.							-100,00
I012 Konjunkturpaket Krankenhausförderung							-75.000,00
30 31 Einz.a.d.Aufn.v.Kred.u inn.Darl.u. wirtschaftl.							75.000,00
Gesamtsumme	**202.825,00**		**367.174,00**	**-264.755,95**	**41.007,00**	**40.766,00 73.633,00**	**-227.583,00 -1.048.788,54**

Teilergebnishaushalt Produkt 160301 Abwicklung Vorjahre

Stadt Biedenkopf

Nr.	Konten	Bezeichnung	HHansatz 2015	HHansatz 2014	Ergebnis Jahresabschl. 2013
10		**Summe der ordentlichen Erträge (Nr. 1 bis 9)**			
19		**Summe der ordentlichen Aufwendungen (Nr. 11 bis 18)**			
20		**Verwaltungsergebnis (Nr. 10 ./. Nr. 19)**			
23		**Finanzergebnis (Nr. 21 bis Nr. 22)**			
24		**Ordentliches Ergebnis (Verwaltungsergebnis und Finanzergebnis Nr. 20 und Nr. 23)**			
28		**Jahresergebnis vor internen Leistungsbeziehungen**			
		(ordentliches Ergebnis und außerordentliches Ergebnis Nr. 24 und Nr. 27)			
31		**Ergebnis der internen Leistunsgbeziehungen**			
32		**Jahresergebnis nach internen Leistungsbeziehungen**			

Mittelfristige Ergebnis- und Finanzplanung

Mittelfristige Ergebnisplanung
-Beträge in 1.000 Euro-

Stadt Biedenkopf

Nr.	Bezeichnung	Ansatz 2014	Ansatz 2015	Ansatz 2016	Ansatz 2017	Ansatz 2018
	Erträge					
50	Privatrechtliche Leistungsentgelte	-1.136,2	-1.199,5	-1.199,5	-1.192,8	-1.199,5
51	Öffentlich-rechtliche Leistungsentgelte	-2.885,0	-2.649,2	-2.616,2	-2.616,2	-2.616,2
548-549	Kostenersatzleistungen und -erstattungen	-878,5	-877,7	-1.010,6	-1.032,2	-1.045,9
52	Bestandsveränderungen & aktivierte Eigenleistungen					
5500	Gemeindeanteil an der Einkommenssteuer	-5.471,4	-5.865,8	-5.750,0	-6.000,0	-6.000,0
5504	Gemeindeanteil an der Umsatzsteuer	-809,6	-741,7	-800,0	-850,0	-850,0
5551	Grundsteuer A	-27,5	-26,0	-26,0	-26,0	-26,0
5552	Grundsteuer B	-1.515,0	-1.540,0	-1.560,0	-1.594,0	-1.600,0
5553	Gewerbesteuer	-9.600,0	-9.200,0	-10.000,0	-10.000,0	-9.500,0
5554	Grunderwerbsteuer					
5559	Andere Steuern	-217,0	-260,0	-260,0	-260,0	-260,0
558	Erträge aus Umlagen					
55..	Sonst. Erträge aus Steuern, sonst. steuerähnl. Erträge, sonst. Umlagen					
547	Erträge aus Transferleistungen	-409,4	-435,5	-425,9	-438,6	-444,0
540-543	Erträge aus Zuweisungen & Zuschüsse für lauf. Zwecke & allg. Umlagen	-1.828,5	-1.900,3	-1.843,1	-1.818,2	-1.810,6
546	Erträge aus der Auflösung von Sonderposten	-317,3	-373,8	-373,8	-373,8	-373,8
53	Sonstige Ordentliche Erträge	-571,8	-694,5	-676,9	-749,9	-713,4
10	**Summe der ordentlichen Erträge**	**-25.667,2**	**-25.764,0**	**-26.541,9**	**-26.951,7**	**-26.439,3**
	Aufwendungen					
62,63,..	Personalaufwendungen (62,63,640-643,647-649,65)	4.225,9	4.409,9	4.514,3	4.607,6	4.701,8
644-646	Versorgungsaufwendungen	298,5	275,8	277,4	279,0	280,1
60,61,..	Aufwendungen für Sach- und Dienstleistungen (60,61,67-69)	3.561,1	3.365,9	3.098,1	2.960,5	2.965,7
66	Abschreibungen	1.224,5	1.280,2	1.280,2	1.280,2	1.280,2
71	Aufw. für Zuw. & Zuschüsse sowie bes. Finanzaufwendungen	4.690,0	4.979,3	4.916,0	4.911,9	4.901,2
73	Steuerauf. einschl. Aufw. aus gesetzl. Umlageverpflichtungen	10.895,8	10.926,0	11.121,4	11.121,4	11.022,9
72	Transferaufwendungen					
70,74,76	Sonstige ordentliche Aufwendungen	34,8	51,0	51,0	51,0	51,0
19	**Summe der ordentlichen Aufwendungen**	**24.930,6**	**25.287,9**	**25.258,4**	**25.211,5**	**25.202,7**
20	**Verwaltungsergebnis**	**-736,5**	**-476,1**	**-1.283,5**	**-1.740,2**	**-1.236,6**
56,57	Finanzerträge	-106,1	-106,8	-242,4	-267,7	-283,5
77	Zinsen und ähnl. Aufwendungen	580,4	576,2	662,9	633,5	604,4
23	**Finanzergebnis**	**474,3**	**469,4**	**420,5**	**365,8**	**320,9**
24	**Ordentliches Ergebnis**	**-262,2**	**-6,7**	**-863,1**	**-1.374,4**	**-915,7**
59	Außerordentliche Erträge					
79	Außerordentliche Aufwendungen					
27	**Außerordentliches Ergebnis**					

Mittelfristige Ergebnisplanung
-Beträge in 1.000 Euro-

Stadt Biedenkopf

Nr.	Bezeichnung	Ansatz 2014	Ansatz 2015	Ansatz 2016	Ansatz 2017	Ansatz 2018
28	**Jahresergebnis**	**-262,2**	**-6,7**	**-863,1**	**-1.374,4**	**-915,7**

Mittelfristige Finanzplanung
-Beträge in 1.000 Euro-

Stadt Biedenkopf

	Art der Einzahlung/Auszahlung	Ansatz 2014	Ansatz 2015	Ansatz 2016	Ansatz 2017	Ansatz 2018
	Einzahlungen					
	Aufnahme von Krediten und der Begebung von Anleihen	450,0	750,0	950,0	950,0	900,0
	Investitionszuweisungen, –zuschüsse und Investitionsbeiträge	1.208,4	726,5	1.080,5	1.249,1	1.593,8
	Verkaufserlöse aus Abgängen von Vermögensgegenständen des Anlagevermögens	262,5	379,7	217,5	217,5	217,5
	Rückzahlung von gewährten Krediten	6,0	3,5	3,5	3,5	3,5
	Summe der Einzahlungen	**1.926,9**	**1.859,6**	**2.251,5**	**2.420,1**	**2.714,7**
	Auszahlungen					
	Tilgung von Krediten	-803,7	-931,8	-966,5	-965,3	-946,1
	Investitionen für immaterielle Vermögensgegenstände, Sachanlagen und Finanzanl.	-3.727,3	-2.272,0	-3.134,3	-3.737,8	-2.246,5
	davon:					
	Investitionszuweisungen, -zuschüsse und Investitionsbeiträge	-5,3	-10,3	-0,5	-0,5	-0,5
	Investitionen in Finanzanlagen	-213,5	-16,0	-17,0	-18,0	-20,0
	davon:					
	Ausleihungen	-200,0				
	Summe der Auszahlungen	**-4.531,0**	**-3.203,9**	**-4.100,8**	**-4.703,0**	**-3.192,6**
	Saldo	**-2.604,1**	**-1.344,2**	**-1.849,3**	**-2.282,9**	**-477,9**

Investitions-programm

Investitionsprogramm (§ 9 GemHVO)

Stadt Biedenkopf

Nr. Bezeichnung	Ansatz 2014	Ansatz 2015	Finanzplan 2016	Finanzplan 2017	Finanzplan 2018	Finanzplan 2019	Bisher bereitgestellt
001 GWG Standesamt							250,00
26 26 Ausz.f.Invest.i.d.sonst.Sachanl.vermö							-250,00
002 GWG EDV							8.500,00
26 26 Ausz.f.Invest.i.d.sonst.Sachanl.vermö							-8.500,00
003 GWG Rathaus	1.750,00						16.250,00
26 26 Ausz.f.Invest.i.d.sonst.Sachanl.vermö	-1.750,00						-16.250,00
004 Zuschuss Geschwindigkeitsüberwachung							25.000,00
26 26 Ausz.f.Invest.i.d.sonst.Sachanl.vermö							-25.000,00
005 Investitionen Brandschutz	28.945,00	73.825,00	11.475,00	7.250,00	4.500,00		237.945,00
26 26 Ausz.f.Invest.i.d.sonst.Sachanl.vermö	-28.945,00	-73.825,00	-11.475,00	-7.250,00	-4.500,00		-237.945,00
006 Einführung Digitalfunk		97.000,00					354.800,00
20 20 Einz.a.Inv.zuw.u.-zusch.s.a.Inv.beitr.		22.200,00					22.200,00
26 26 Ausz.f.Invest.i.d.sonst.Sachanl.vermö		-97.000,00					-354.800,00
007 GWG Brandschutz	12.200,00	6.300,00	2.440,00				157.960,00
26 26 Ausz.f.Invest.i.d.sonst.Sachanl.vermö	-12.200,00	-6.300,00	-2.440,00				-157.960,00
008 Staffellöschfahrzeug Kernstadt							235.000,00
26 26 Ausz.f.Invest.i.d.sonst.Sachanl.vermö							-235.000,00
009 Tragkraftspritzenfahrzeug Wallau							126.000,00
26 26 Ausz.f.Invest.i.d.sonst.Sachanl.vermö							-126.000,00
010 Einsatzleitwagen							500,00
26 26 Ausz.f.Invest.i.d.sonst.Sachanl.vermö							-500,00
011 TLF 4000 SL, FW Kernstadt							350.000,00
20 20 Einz.a.Inv.zuw.u.-zusch.s.a.Inv.beitr.							58.000,00
26 26 Ausz.f.Invest.i.d.sonst.Sachanl.vermö							-350.000,00
012 Löschwasserversorgung	220.000,00	262.000,00	472.500,00	65.000,00	185.000,00		792.700,00
24 24 Ausz.f.d.Erwerb v.Grundstücken u.Gebäuden	-220.000,00	-262.000,00	-472.500,00	-65.000,00	-185.000,00		-792.700,00
013 Zuschüsse Brandschutz	-1.800,00	-2.250,00	-42.250,00	-2.250,00	-2.250,00		-66.630,00
20 20 Einz.a.Inv.zuw.u.-zusch.s.a.Inv.beitr.	1.800,00	2.250,00	42.250,00	2.250,00	2.250,00		66.630,00
014 Ausgleichsmaßnahmen							7.000,00
24 24 Ausz.f.d.Erwerb v.Grundstücken u.Gebäuden							-7.000,00
015 Grunderwerb Ausgleichsmaßnahmen	1.000,00	1.000,00	1.000,00	1.000,00	1.000,00		19.000,00

Investitionsprogramm (§ 9 GemHVO)

Stadt Biedenkopf

Nr. Bezeichnung	Ansatz 2014	Ansatz 2015	Finanzplan 2016	Finanzplan 2017	Finanzplan 2018	Finanzplan 2019	Bisher bereitgestellt
24 24 Ausz.f.d.Erwerb v.Grundstücken u.Gebäuden	-1.000,00	-1.000,00	-1.000,00	-1.000,00	-1.000,00		-19.000,00
016 Investitionszuschüsse Heimatpflege		500,00					3.870,00
26 26 Ausz.f.Invest.i.d.sonst.Sachanl.vermö		-500,00					-3.870,00
017 Investitionszuschüsse Tierheim Cappel							6.000,00
26 26 Ausz.f.Invest.i.d.sonst.Sachanl.vermö							-6.000,00
018 Geräte Spielplätze		12.400,00					63.400,00
24 24 Ausz.f.d.Erwerb v.Grundstücken u.Gebäuden		-12.400,00					-60.400,00
26 26 Ausz.f.Invest.i.d.sonst.Sachanl.vermö							-3.000,00
019 Investitionszuschüsse Sport	5.285,00	9.806,00	500,00	500,00	500,00		133.326,00
26 26 Ausz.f.Invest.i.d.sonst.Sachanl.vermö	-5.285,00	-9.806,00	-500,00	-500,00	-500,00		-133.326,00
020 Investitionen/GWG Lahnauenbad	10.000,00	77.000,00		210.000,00			214.000,00
24 24 Ausz.f.d.Erwerb v.Grundstücken u.Gebäuden	-10.000,00			-135.000,00			-10.000,00
26 26 Ausz.f.Invest.i.d.sonst.Sachanl.vermö		-77.000,00		-75.000,00			-204.000,00
021 Pylon- u. Sonnensegel Lahnauenbad							4.500,00
26 26 Ausz.f.Invest.i.d.sonst.Sachanl.vermö							-4.500,00
023 Baulandumlegung "Krummacker"							405.400,00
24 24 Ausz.f.d.Erwerb v.Grundstücken u.Gebäuden							-405.400,00
024 Ortsmittelpunkt Engelbach	111.800,00						161.800,00
24 24 Ausz.f.d.Erwerb v.Grundstücken u.Gebäuden	-111.800,00						-161.800,00
025 Bürgerhaus Engelbach							687.100,00
24 24 Ausz.f.d.Erwerb v.Grundstücken u.Gebäuden							-687.100,00
026 Gehwege OD Engelbach	185.000,00						193.000,00
24 24 Ausz.f.d.Erwerb v.Grundstücken u.Gebäuden	-185.000,00						-193.000,00
027 Zuschüsse DE Engelbach	-66.840,00						-94.840,00
20 20 Einz.a.Inv.zuw.u.-zusch.s.a.Inv.beitr.	66.840,00						94.840,00
028 Zuschüsse Bürgerhaus (DE)							-242.965,00
20 20 Einz.a.Inv.zuw.u.-zusch.s.a.Inv.beitr.							242.965,00
029 Beiträge (Gehwege) OD Engelbach	-148.500,00						-148.500,00
20 20 Einz.a.Inv.zuw.u.-zusch.s.a.Inv.beitr.	148.500,00						148.500,00
030 Elsbachstraße							175.000,00
24 24 Ausz.f.d.Erwerb v.Grundstücken u.Gebäuden							-175.000,00

Investitionsprogramm (§ 9 GemHVO)

Stadt Biedenkopf

Nr. Bezeichnung	Ansatz 2014	Ansatz 2015	Finanzplan 2016	Finanzplan 2017	Finanzplan 2018	Finanzplan 2019	Bisher bereitgestellt
031 Theisenbachstraße							100.000,00
24 24 Ausz.f.d.Erwerb v.Grundstücken u.Gebäuden							-100.000,00
032 Georg-Kramer-Straße				20.000,00	320.000,00		
20 20 Einz.a.Inv.zuw.u.-zusch.s.a.Inv.beitr.					255.000,00		
24 24 Ausz.f.d.Erwerb v.Grundstücken u.Gebäuden				-20.000,00	-320.000,00		
035 Hohleweg (Zur Mennau bis Buchenauer Str.)			20.000,00	320.000,00			
20 20 Einz.a.Inv.zuw.u.-zusch.s.a.Inv.beitr.				170.000,00			
24 24 Ausz.f.d.Erwerb v.Grundstücken u.Gebäuden			-20.000,00	-320.000,00			
036 Zuschuss Buswartehalle Eckelshausen							-22.000,00
20 20 Einz.a.Inv.zuw.u.-zusch.s.a.Inv.beitr.							22.000,00
26 26 Ausz.f.Invest.i.d.sonst.Sachanl.vermö							-2.000,00
037 Einortstraße (Lahnstr. bis Unter der Eiche)				15.000,00	120.000,00		
20 20 Einz.a.Inv.zuw.u.-zusch.s.a.Inv.beitr.					67.500,00		
24 24 Ausz.f.d.Erwerb v.Grundstücken u.Gebäuden				-15.000,00	-120.000,00		
038 Einortstraße (Unter der Eiche bis Auf der Eiche)	115.000,00	30.000,00					315.000,00
20 20 Einz.a.Inv.zuw.u.-zusch.s.a.Inv.beitr.	103.500,00						256.500,00
24 24 Ausz.f.d.Erwerb v.Grundstücken u.Gebäuden	-115.000,00	-30.000,00					-315.000,00
041 Straßen- und Erschließungsbeiträge							-232.500,00
20 20 Einz.a.Inv.zuw.u.-zusch.s.a.Inv.beitr.							232.500,00
042 Straßenbeleuchtung	80.000,00	69.000,00	83.000,00	56.000,00	54.000,00		919.000,00
20 20 Einz.a.Inv.zuw.u.-zusch.s.a.Inv.beitr.							144.532,00
24 24 Ausz.f.d.Erwerb v.Grundstücken u.Gebäuden	-80.000,00	-69.000,00	-83.000,00	-56.000,00	-54.000,00		-909.000,00
26 26 Ausz.f.Invest.i.d.sonst.Sachanl.vermö							-10.000,00
043 Kanal Theisenbachstraße							115.000,00
24 24 Ausz.f.d.Erwerb v.Grundstücken u.Gebäuden							-115.000,00
044 Kanal Burgstraße							175.000,00
24 24 Ausz.f.d.Erwerb v.Grundstücken u.Gebäuden							-175.000,00
045 Umgestaltung Marktplatz (Verkehrsberuhigung)	50.000,00	150.000,00					245.000,00
20 20 Einz.a.Inv.zuw.u.-zusch.s.a.Inv.beitr.	25.000,00						25.000,00
24 24 Ausz.f.d.Erwerb v.Grundstücken u.Gebäuden	-50.000,00	-150.000,00					-245.000,00
046 Zaun Friedhof Kernstadt	15.000,00						62.500,00
24 24 Ausz.f.d.Erwerb v.Grundstücken u.Gebäuden	-15.000,00						-62.500,00

Investitionsprogramm (§ 9 GemHVO)

Stadt Biedenkopf

Nr. Bezeichnung	Ansatz 2014	Ansatz 2015	Finanzplan 2016	Finanzplan 2017	Finanzplan 2018	Finanzplan 2019	Bisher bereitgestellt
047 Investitionen BGH Kernstadt	117.000,00	5.000,00	5.000,00	5.000,00	5.000,00		244.000,00
26 26 Ausz.f.Invest.i.d.sonst.Sachanl.vermö	-117.000,00	-5.000,00	-5.000,00	-5.000,00	-5.000,00		-244.000,00
048 GWG Bürgerhäuser Stadtteile	1.000,00						13.500,00
26 26 Ausz.f.Invest.i.d.sonst.Sachanl.vermö	-1.000,00						-13.500,00
049 Investitionen Alte Schule Weifenbach							25.000,00
26 26 Ausz.f.Invest.i.d.sonst.Sachanl.vermö							-25.000,00
050 GWG Bauhof	1.000,00	2.500,00	2.500,00	2.500,00	2.500,00		13.050,00
26 26 Ausz.f.Invest.i.d.sonst.Sachanl.vermö	-1.000,00	-2.500,00	-2.500,00	-2.500,00	-2.500,00		-13.050,00
051 Investitionen Bauhof	8.000,00	65.000,00	3.500,00	3.500,00	3.500,00		88.500,00
24 24 Ausz.f.d.Erwerb v.Grundstücken u.Gebäuden		-55.000,00					-55.000,00
26 26 Ausz.f.Invest.i.d.sonst.Sachanl.vermö	-8.000,00	-10.000,00	-3.500,00	-3.500,00	-3.500,00		-33.500,00
052 Traktor Bauhof	40.000,00						75.000,00
26 26 Ausz.f.Invest.i.d.sonst.Sachanl.vermö	-40.000,00						-75.000,00
053 Pritschenfahrzeuge Bauhof	25.000,00		25.000,00				80.000,00
26 26 Ausz.f.Invest.i.d.sonst.Sachanl.vermö	-25.000,00		-25.000,00				-80.000,00
054 Bagger Bauhof		12.000,00					12.000,00
26 26 Ausz.f.Invest.i.d.sonst.Sachanl.vermö		-12.000,00					-12.000,00
057 Verkaufserlöse Bauhof							-1.000,00
21 21 Einz.a.Abg.v.Gegenst.d.Sachanlagev							1.000,00
058 Bewegliches Vermögen Sackpfeife	6.000,00	5.000,00					24.600,00
26 26 Ausz.f.Invest.i.d.sonst.Sachanl.vermö	-6.000,00	-5.000,00					-24.600,00
059 Hochbehälter Sackpfeife							20.000,00
24 24 Ausz.f.d.Erwerb v.Grundstücken u.Gebäuden							-20.000,00
062 GWG Sackpfeife	6.400,00	1.500,00					31.205,00
26 26 Ausz.f.Invest.i.d.sonst.Sachanl.vermö	-6.400,00	-1.500,00					-31.205,00
063 Beschilderung Touristik	5.000,00						15.000,00
24 24 Ausz.f.d.Erwerb v.Grundstücken u.Gebäuden	-5.000,00						-15.000,00
064 Grunderwerb f. Industrieansiedlung	20.000,00	20.000,00	20.000,00	20.000,00	20.000,00		185.000,00
21 21 Einz.a.Abg.v.Gegenst.d.Sachanlagev	62.500,00	47.716,11	32.500,00	32.500,00	32.500,00		110.216,11
24 24 Ausz.f.d.Erwerb v.Grundstücken u.Gebäuden	-20.000,00	-20.000,00	-20.000,00	-20.000,00	-20.000,00		-185.000,00
068 Grunderwerb Forst	1.000,00	1.000,00	1.000,00	1.000,00	1.000,00		11.000,00

Investitionsprogramm (§ 9 GemHVO)

Stadt Biedenkopf

Nr. Bezeichnung	Ansatz 2014	Ansatz 2015	Finanzplan 2016	Finanzplan 2017	Finanzplan 2018	Finanzplan 2019	Bisher bereitgestellt
24 24 Ausz.f.d.Erwerb v.Grundstücken u.Gebäuden	-1.000,00	-1.000,00	-1.000,00	-1.000,00	-1.000,00		-11.000,00
069 Allgemeiner Grunderwerb	25.000,00	40.000,00	30.000,00	30.000,00	30.000,00		485.000,00
24 24 Ausz.f.d.Erwerb v.Grundstücken u.Gebäuden	-25.000,00	-40.000,00	-30.000,00	-30.000,00	-30.000,00		-485.000,00
070 Grunderwerb Vorkaufsrecht	25.000,00	25.000,00	25.000,00	25.000,00	25.000,00		240.000,00
24 24 Ausz.f.d.Erwerb v.Grundstücken u.Gebäuden	-25.000,00	-25.000,00	-25.000,00	-25.000,00	-25.000,00		-240.000,00
071 Verkaufserlöse Grundstücke	-200.000,00	-332.000,00	-185.000,00	-185.000,00	-185.000,00		-1.698.000,00
21 21 Einz.a.Abg.v.Gegenst.d.Sachanlagev	200.000,00	332.000,00	185.000,00	185.000,00	185.000,00		1.698.000,00
072 Arbeitgeberdarlehen							100.000,00
27 27 Ausz.f.Invest.i.d.Finanzanl.Verm.							-100.000,00
073 Tilgung Wohnungsbaudarlehen	-5.976,00	-3.477,00	-3.477,00	-3.477,00	-3.477,00		-58.777,00
22 22 Einz.a.Abg.v.Gegenst.d.Finanzanl.ve	5.976,00	3.477,00	3.477,00	3.477,00	3.477,00		58.777,00
074 Kreditaufnahme Arbeitgeberdarlehen							-100.000,00
30 31 Einz.a.d.Aufn.v.Kred.u inn.Darl.u. wirtschaftl.							100.000,00
31 32 Ausz.f.d.Tilg.v.Kred.u.inn.Darl.. wirtschaftl.		5.000,00	7.500,00	7.500,00	7.500,00		5.000,00
075 Investitionspauschale	-172.000,00	-177.000,00	-150.000,00	-150.000,00	-150.000,00		-659.000,00
20 20 Einz.a.Inv.zuw.u.-zusch.s.a.Inv.beitr.	172.000,00	177.000,00	150.000,00	150.000,00	150.000,00		659.000,00
076 Versorgungsrücklage	13.500,00	16.000,00	17.000,00	18.000,00	20.000,00		82.100,00
27 27 Ausz.f.Invest.i.d.Finanzanl.Verm.	-13.500,00	-16.000,00	-17.000,00	-18.000,00	-20.000,00		-82.100,00
077 Tilgung	803.674,00	936.825,00	974.007,00	972.766,00	953.633,00		5.693.257,00
31 32 Ausz.f.d.Tilg.v.Kred.u.inn.Darl.. wirtschaftl.	-803.674,00	-936.825,00	-974.007,00	-972.766,00	-953.633,00		-5.693.257,00
078 Kreditaufnahme	-450.000,00	-750.000,00	-950.000,00	-950.000,00	-900.000,00		-5.902.940,00
30 31 Einz.a.d.Aufn.v.Kred.u inn.Darl.u. wirtschaftl.	450.000,00	750.000,00	950.000,00	950.000,00	900.000,00		5.902.940,00
081 Investitionen Winterdienst	35.000,00	12.000,00					65.000,00
26 26 Ausz.f.Invest.i.d.sonst.Sachanl.vermö	-35.000,00	-12.000,00					-65.000,00
082 Investitionen Rathaus	13.500,00						19.500,00
26 26 Ausz.f.Invest.i.d.sonst.Sachanl.vermö	-13.500,00						-19.500,00
083 GWG Forst	1.000,00						2.500,00
26 26 Ausz.f.Invest.i.d.sonst.Sachanl.vermö	-1.000,00						-2.500,00
084 GWG Heimatpflege							750,00
26 26 Ausz.f.Invest.i.d.sonst.Sachanl.vermö							-750,00
085 Dorferneuerung Engelbach							5.000,00

Investitionsprogramm (§ 9 GemHVO)

Stadt Biedenkopf

Nr. Bezeichnung	Ansatz 2014	Ansatz 2015	Finanzplan 2016	Finanzplan 2017	Finanzplan 2018	Finanzplan 2019	Bisher bereitgestellt
25 25 Auszahlungen für Baumaßnahmen							-5.000,00
086 Zuschüsse Dorferneuerung Engelbach							-3.250,00
20 20 Einz.a.Inv.zuw.u.-zusch.s.a.Inv.beitr.							3.250,00
087 Hochwasserschutz Hainbach							12.000,00
24 24 Ausz.f.d.Erwerb v.Grundstücken u.Gebäuden							-12.000,00
088 Hochwasserschutz Lahn							51.000,00
24 24 Ausz.f.d.Erwerb v.Grundstücken u.Gebäuden							-51.000,00
089 Marktplatz 2	1.151.000,00						1.491.000,00
24 24 Ausz.f.d.Erwerb v.Grundstücken u.Gebäuden	-1.151.000,00						-1.491.000,00
090 Zuschüsse Marktplatz 2	-255.000,00						-468.000,00
20 20 Einz.a.Inv.zuw.u.-zusch.s.a.Inv.beitr.	255.000,00						468.000,00
091 GWG Bürgerhaus Kernstadt	2.000,00	5.000,00	5.000,00	5.000,00	5.000,00		11.000,00
26 26 Ausz.f.Invest.i.d.sonst.Sachanl.vermö	-2.000,00	-5.000,00	-5.000,00	-5.000,00	-5.000,00		-11.000,00
092 Investitionen Fritz-Henkel-Halle		5.000,00					50.000,00
26 26 Ausz.f.Invest.i.d.sonst.Sachanl.vermö		-5.000,00					-50.000,00
093 Investitionen Bauamt							17.900,00
26 26 Ausz.f.Invest.i.d.sonst.Sachanl.vermö							-17.900,00
094 GWG Sicherheit und Ordnung	4.800,00		3.360,00				7.900,00
26 26 Ausz.f.Invest.i.d.sonst.Sachanl.vermö	-4.800,00		-3.360,00				-7.900,00
095 Dienstwagen Ordnungspolizei							12.000,00
26 26 Ausz.f.Invest.i.d.sonst.Sachanl.vermö							-12.000,00
096 GWG Friedhöfe	500,00	1.000,00	1.000,00	1.000,00	1.000,00		5.500,00
26 26 Ausz.f.Invest.i.d.sonst.Sachanl.vermö	-500,00	-1.000,00	-1.000,00	-1.000,00	-1.000,00		-5.500,00
097 Investitionen Friedhöfe		34.000,00					37.800,00
24 24 Ausz.f.d.Erwerb v.Grundstücken u.Gebäuden		-34.000,00					-34.000,00
26 26 Ausz.f.Invest.i.d.sonst.Sachanl.vermö							-3.800,00
098 Buswartehallen	30.000,00						72.000,00
20 20 Einz.a.Inv.zuw.u.-zusch.s.a.Inv.beitr.	11.900,00						11.900,00
24 24 Ausz.f.d.Erwerb v.Grundstücken u.Gebäuden	-30.000,00						-72.000,00
099 Ersatzbeschaffung Kommunalfzg. Bauhof							276.380,00
26 26 Ausz.f.Invest.i.d.sonst.Sachanl.vermö							-276.380,00

Investitionsprogramm (§ 9 GemHVO)

Stadt Biedenkopf

Nr. Bezeichnung	Ansatz 2014	Ansatz 2015	Finanzplan 2016	Finanzplan 2017	Finanzplan 2018	Finanzplan 2019	Bisher bereitgestellt
100 Kanal Kurhessenstr.	120.000,00						230.000,00
24 24 Ausz.f.d.Erwerb v.Grundstücken u.Gebäuden	-120.000,00						-230.000,00
102 Ersatzbeschaffung Pkw Bauhof							10.000,00
26 26 Ausz.f.Invest.i.d.sonst.Sachanl.vermö							-10.000,00
103 Ersatzbeschaffung Radlader Bauhof							60.000,00
26 26 Ausz.f.Invest.i.d.sonst.Sachanl.vermö							-60.000,00
104 Ersatzbeschaffung Minibagger Bauhof				30.000,00			
26 26 Ausz.f.Invest.i.d.sonst.Sachanl.vermö				-30.000,00			
105 Ersatzbeschaffung Dienstwagen Rathaus	20.000,00						20.000,00
26 26 Ausz.f.Invest.i.d.sonst.Sachanl.vermö	-20.000,00						-20.000,00
106 Mehrgenerationenplatz (Bolzplatz ua) Kombach							145.000,00
24 24 Ausz.f.d.Erwerb v.Grundstücken u.Gebäuden							-145.000,00
107 MTF FW Kernstadt							35.000,00
26 26 Ausz.f.Invest.i.d.sonst.Sachanl.vermö							-35.000,00
108 GW-Logistik mit Zugeinr. FW Kernstadt				175.000,00			75.000,00
20 20 Einz.a.Inv.zuw.u.-zusch.s.a.Inv.beitr.				27.000,00			
26 26 Ausz.f.Invest.i.d.sonst.Sachanl.vermö				-175.000,00			-75.000,00
110 Bahnübergang Ludwigshütte							110.500,00
24 24 Ausz.f.d.Erwerb v.Grundstücken u.Gebäuden							-110.500,00
111 Zuschuss Bahnübergang L.-hütte							-55.200,00
20 20 Einz.a.Inv.zuw.u.-zusch.s.a.Inv.beitr.							55.200,00
112 Schaffung U3-Plätze Kombach							648.500,00
24 24 Ausz.f.d.Erwerb v.Grundstücken u.Gebäuden							-648.500,00
114 Investition Kassen- und Rechnungswesen							3.000,00
26 26 Ausz.f.Invest.i.d.sonst.Sachanl.vermö							-3.000,00
115 Investition Kinder in Tageseinrichtungen	28.000,00						136.000,00
24 24 Ausz.f.d.Erwerb v.Grundstücken u.Gebäuden	-18.000,00						-22.000,00
26 26 Ausz.f.Invest.i.d.sonst.Sachanl.vermö	-10.000,00						-114.000,00
116 Investition Liegenschaften							209.500,00
24 24 Ausz.f.d.Erwerb v.Grundstücken u.Gebäuden							-202.000,00
26 26 Ausz.f.Invest.i.d.sonst.Sachanl.vermö							-7.500,00

Investitionsprogramm (§ 9 GemHVO)

Stadt Biedenkopf

Nr. Bezeichnung	Ansatz 2014	Ansatz 2015	Finanzplan 2016	Finanzplan 2017	Finanzplan 2018	Finanzplan 2019	Bisher bereitgestellt
117 Zuschuss bebaute Grundstücke							-160.210,00
20 20 Einz.a.Inv.zuw.u.-zusch.s.a.Inv.beitr.							160.210,00
118 Investition PV-Anlage							63.000,00
26 26 Ausz.f.Invest.i.d.sonst.Sachanl.vermö							-63.000,00
119 Investition Gemeindestraßen Wallau	40.000,00						58.000,00
24 24 Ausz.f.d.Erwerb v.Grundstücken u.Gebäuden	-40.000,00						-58.000,00
120 Investition Stützmauern							9.000,00
24 24 Ausz.f.d.Erwerb v.Grundstücken u.Gebäuden							-9.000,00
121 Investition Öffentliche Gewässer							30.000,00
24 24 Ausz.f.d.Erwerb v.Grundstücken u.Gebäuden							-30.000,00
122 Rückstellung BGH Kernstadt	-600.000,00						
16 16 Zinsen und ähnliche Auszahlungen	600.000,00						
123 Investition Sackpfeife	10.200,00	70.000,00					90.200,00
24 24 Ausz.f.d.Erwerb v.Grundstücken u.Gebäuden	-4.500,00						-4.500,00
26 26 Ausz.f.Invest.i.d.sonst.Sachanl.vermö	-5.700,00	-70.000,00					-85.700,00
124 Zuschuss Kindergarten Kombach							-300.000,00
20 20 Einz.a.Inv.zuw.u.-zusch.s.a.Inv.beitr.							300.000,00
127 Investition/GWG FW-Werkstatt	2.230,00				1.500,00		6.830,00
26 26 Ausz.f.Invest.i.d.sonst.Sachanl.vermö	-2.230,00				-1.500,00		-6.830,00
128 GWG Katastrophenschutz							900,00
26 26 Ausz.f.Invest.i.d.sonst.Sachanl.vermö							-900,00
129 Hochwasserschutz Engelbach							60.000,00
24 24 Ausz.f.d.Erwerb v.Grundstücken u.Gebäuden							-60.000,00
130 Erlöse Baulandumlegung Krummacker							-55.000,00
21 21 Einz.a.Abg.v.Gegenst.d.Sachanlagev							55.000,00
131 Am Schulborn - Endausbau	280.000,00						280.000,00
20 20 Einz.a.Inv.zuw.u.-zusch.s.a.Inv.beitr.	252.000,00						252.000,00
24 24 Ausz.f.d.Erwerb v.Grundstücken u.Gebäuden	-280.000,00						-280.000,00
132 Wiesenhofstraße				20.000,00	270.000,00		
20 20 Einz.a.Inv.zuw.u.-zusch.s.a.Inv.beitr.					217.500,00		
24 24 Ausz.f.d.Erwerb v.Grundstücken u.Gebäuden				-20.000,00	-270.000,00		

Investitionsprogramm (§ 9 GemHVO)

Stadt Biedenkopf

Nr. Bezeichnung	Ansatz 2014	Ansatz 2015	Finanzplan 2016	Finanzplan 2017	Finanzplan 2018	Finanzplan 2019	Bisher bereitgestellt
133 Wechselladerfahrzeug Kernstadt				305.000,00			
20 20 Einz.a.Inv.zuw.u.-zusch.s.a.Inv.beitr.				30.000,00			
26 26 Ausz.f.Invest.i.d.sonst.Sachanl.vermö				-305.000,00			
134 Beitritt GbR Vorbereitung/Aufbau Breitband							66.491,00
27 27 Ausz.f.Invest.i.d.Finanzanl.Verm.							-66.491,00
135 "Waldgruppe" der KiTa "Unterm Regenbogen"		9.000,00					9.000,00
24 24 Ausz.f.d.Erwerb v.Grundstücken u.Gebäuden		-9.000,00					-9.000,00
136 Kanal Obere Haide							100.000,00
24 24 Ausz.f.d.Erwerb v.Grundstücken u.Gebäuden							-100.000,00
137 Stahlstraße		10.000,00	100.000,00				10.000,00
20 20 Einz.a.Inv.zuw.u.-zusch.s.a.Inv.beitr.			99.000,00				
24 24 Ausz.f.d.Erwerb v.Grundstücken u.Gebäuden		-10.000,00	-100.000,00				-10.000,00
138 TSF-W FW Weifenbach			140.000,00				
26 26 Ausz.f.Invest.i.d.sonst.Sachanl.vermö			-140.000,00				
(Verpflichtungsermächtigungen)			(140.000,00)				
139 Kanal Hauptstraße							5.000,00
24 24 Ausz.f.d.Erwerb v.Grundstücken u.Gebäuden							-5.000,00
140 Umbau "U3" Rathaus							399.000,00
24 24 Ausz.f.d.Erwerb v.Grundstücken u.Gebäuden							-399.000,00
141 Zuschuss "U3" Rathaus							-90.000,00
20 20 Einz.a.Inv.zuw.u.-zusch.s.a.Inv.beitr.							90.000,00
142 Buswendeplatz Dexbacher Str.							151.600,00
20 20 Einz.a.Inv.zuw.u.-zusch.s.a.Inv.beitr.							83.200,00
24 24 Ausz.f.d.Erwerb v.Grundstücken u.Gebäuden							-151.600,00
143 Zuschüsse Mehrgenerationenplatz Kombach							-50.360,00
20 20 Einz.a.Inv.zuw.u.-zusch.s.a.Inv.beitr.							50.360,00
144 Endausbau Am Freibad		15.000,00	241.500,00				15.000,00
20 20 Einz.a.Inv.zuw.u.-zusch.s.a.Inv.beitr.			220.500,00				
24 24 Ausz.f.d.Erwerb v.Grundstücken u.Gebäuden		-15.000,00	-241.500,00				-15.000,00
145 Brücke Promenadenweg / Lahnsteg	25.000,00						45.500,00
24 24 Ausz.f.d.Erwerb v.Grundstücken u.Gebäuden	-25.000,00						-45.500,00

Investitionsprogramm (§ 9 GemHVO)

Stadt Biedenkopf

Nr. Bezeichnung	Ansatz 2014	Ansatz 2015	Finanzplan 2016	Finanzplan 2017	Finanzplan 2018	Finanzplan 2019	Bisher bereitgestellt
146 Zuschuss THM StudiumPlus							33.000,00
26 26 Ausz.f.Invest.i.d.sonst.Sachanl.vermö							-33.000,00
148 Kanal Zur Dreispitze							155.000,00
24 24 Ausz.f.d.Erwerb v.Grundstücken u.Gebäuden							-155.000,00
149 Am Arnoldsgrund				10.000,00	80.000,00		
20 20 Einz.a.Inv.zuw.u.-zusch.s.a.Inv.beitr.					81.000,00		
24 24 Ausz.f.d.Erwerb v.Grundstücken u.Gebäuden				-10.000,00	-80.000,00		
150 Königsberger Straße	85.000,00						265.000,00
20 20 Einz.a.Inv.zuw.u.-zusch.s.a.Inv.beitr.	76.500,00						238.500,00
24 24 Ausz.f.d.Erwerb v.Grundstücken u.Gebäuden	-85.000,00						-265.000,00
151 In der Atzenau			5.000,00	40.000,00			
20 20 Einz.a.Inv.zuw.u.-zusch.s.a.Inv.beitr.				40.500,00			
24 24 Ausz.f.d.Erwerb v.Grundstücken u.Gebäuden			-5.000,00	-40.000,00			
152 Handlauf Galgenbergstraße							15.000,00
24 24 Ausz.f.d.Erwerb v.Grundstücken u.Gebäuden							-15.000,00
153 P+R Anlage Bdk. (Auweg)		20.000,00	116.000,00	360.000,00			40.000,00
20 20 Einz.a.Inv.zuw.u.-zusch.s.a.Inv.beitr.				243.600,00			
24 24 Ausz.f.d.Erwerb v.Grundstücken u.Gebäuden		-20.000,00	-116.000,00	-360.000,00			-40.000,00
154 Treppen Verbindungsweg Hatzf. Str.			17.500,00				
24 24 Ausz.f.d.Erwerb v.Grundstücken u.Gebäuden			-17.500,00				
155 P+R Anlage Wallau (Hohe Str.)	170.000,00						180.000,00
20 20 Einz.a.Inv.zuw.u.-zusch.s.a.Inv.beitr.	95.340,00						95.340,00
24 24 Ausz.f.d.Erwerb v.Grundstücken u.Gebäuden	-170.000,00						-180.000,00
156 Inv. Spiegel/Schilder/Anlagen Gemei	12.000,00	2.000,00	2.000,00	2.000,00	2.000,00		16.000,00
24 24 Ausz.f.d.Erwerb v.Grundstücken u.Gebäuden	-12.000,00	-2.000,00	-2.000,00	-2.000,00	-2.000,00		-16.000,00
157 Erweiterung Friedhofskapelle Dexbach							9.000,00
20 20 Einz.a.Inv.zuw.u.-zusch.s.a.Inv.beitr.							5.000,00
24 24 Ausz.f.d.Erwerb v.Grundstücken u.Gebäuden							-9.000,00
158 Erneuerung Trimmpfad							35.000,00
20 20 Einz.a.Inv.zuw.u.-zusch.s.a.Inv.beitr.							30.000,00
24 24 Ausz.f.d.Erwerb v.Grundstücken u.Gebäuden							-35.000,00

Investitionsprogramm (§ 9 GemHVO)

Stadt Biedenkopf

Nr. Bezeichnung	Ansatz 2014	Ansatz 2015	Finanzplan 2016	Finanzplan 2017	Finanzplan 2018	Finanzplan 2019	Bisher bereitgestellt
159 Erschließung Krummacker	55.000,00	875.000,00	1.135.000,00	875.000,00			945.000,00
20 20 Einz.a.Inv.zuw.u.-zusch.s.a.Inv.beitr.		450.000,00		450.000,00			450.000,00
24 24 Ausz.f.d.Erwerb v.Grundstücken u.Gebäuden	-55.000,00	-875.000,00	-1.135.000,00	-875.000,00			-945.000,00
160 Birkenweg				25.000,00	425.000,00		
20 20 Einz.a.Inv.zuw.u.-zusch.s.a.Inv.beitr.					225.000,00		
24 24 Ausz.f.d.Erwerb v.Grundstücken u.Gebäuden				-25.000,00	-425.000,00		
161 Adelsbachstraße				15.000,00	155.000,00		
20 20 Einz.a.Inv.zuw.u.-zusch.s.a.Inv.beitr.					153.000,00		
24 24 Ausz.f.d.Erwerb v.Grundstücken u.Gebäuden				-15.000,00	-155.000,00		
162 Hainbachsgraben			10.000,00	105.000,00			
20 20 Einz.a.Inv.zuw.u.-zusch.s.a.Inv.beitr.				86.250,00			
24 24 Ausz.f.d.Erwerb v.Grundstücken u.Gebäuden			-10.000,00	-105.000,00			
163 Kanal Königsberger Str.							150.000,00
24 24 Ausz.f.d.Erwerb v.Grundstücken u.Gebäuden							-150.000,00
164 Bolzplatz Dexbacher Str. 74							7.757,00
24 24 Ausz.f.d.Erwerb v.Grundstücken u.Gebäuden							-7.757,00
165 "Waldgruppe" der KiTa "Löwenzahn"							40.000,00
24 24 Ausz.f.d.Erwerb v.Grundstücken u.Gebäuden							-40.000,00
166 Veräußerung Tiefgaragenstellpl. Schulstr. 5							-256.000,00
21 21 Einz.a.Abg.v.Gegenst.d.Sachanlagev							256.000,00
167 Investition Tourismus	3.200,00						3.200,00
26 26 Ausz.f.Invest.i.d.sonst.Sachanl.vermö	-3.200,00						-3.200,00
168 Neuanschaffung KFZ Sackpfeife	10.000,00						10.000,00
26 26 Ausz.f.Invest.i.d.sonst.Sachanl.vermö	-10.000,00						-10.000,00
169 Kiefernweg (Wiesenhofstr. bis "Am Hirschstein")	10.000,00	90.000,00					100.000,00
20 20 Einz.a.Inv.zuw.u.-zusch.s.a.Inv.beitr.		75.000,00					75.000,00
24 24 Ausz.f.d.Erwerb v.Grundstücken u.Gebäuden	-10.000,00	-90.000,00					-100.000,00
170 Kanal Hahnrodsweg	175.000,00	20.000,00	175.000,00				195.000,00
24 24 Ausz.f.d.Erwerb v.Grundstücken u.Gebäuden	-175.000,00	-20.000,00	-175.000,00				-195.000,00
171 Investition Stadtwald	14.000,00	2.200,00					16.200,00
26 26 Ausz.f.Invest.i.d.sonst.Sachanl.vermö	-14.000,00	-2.200,00					-16.200,00

Investitionsprogramm (§ 9 GemHVO)

Stadt Biedenkopf

Nr. Bezeichnung	Ansatz 2014	Ansatz 2015	Finanzplan 2016	Finanzplan 2017	Finanzplan 2018	Finanzplan 2019	Bisher bereitgestellt
172 LF 8/6 (10/6) FW Kernstadt				200.000,00			
20 20 Einz.a.Inv.zuw.u.-zusch.s.a.Inv.beitr.				49.500,00			
26 26 Ausz.f.Invest.i.d.sonst.Sachanl.vermö				-200.000,00			
173 Zuw. f. Kapitalrückl. Windpark Schwarzenberg GmbH	200.000,00						200.000,00
27 27 Ausz.f.Invest.i.d.Finanzanl.Verm.	-200.000,00						-200.000,00
174 Neugestaltung Gelände "Hallenbad Wallau"	100.000,00						100.000,00
24 24 Ausz.f.d.Erwerb v.Grundstücken u.Gebäuden	-100.000,00						-100.000,00
178 Kommandowagen Führungsdienst FW				45.000,00			
26 26 Ausz.f.Invest.i.d.sonst.Sachanl.vermö				-45.000,00			
179 Ersatzbeschaffung LKW Bauhof			150.000,00				
26 26 Ausz.f.Invest.i.d.sonst.Sachanl.vermö			-150.000,00				
180 Transport- und Nutzfahrzeug (Radl./Trakt.) Bauhof			24.000,00				
26 26 Ausz.f.Invest.i.d.sonst.Sachanl.vermö			-24.000,00				
181 Blumenweg				10.000,00	40.000,00		
20 20 Einz.a.Inv.zuw.u.-zusch.s.a.Inv.beitr.					37.500,00		
24 24 Ausz.f.d.Erwerb v.Grundstücken u.Gebäuden				-10.000,00	-40.000,00		
182 Friedrichstraße				20.000,00	175.000,00		
20 20 Einz.a.Inv.zuw.u.-zusch.s.a.Inv.beitr.					146.250,00		
24 24 Ausz.f.d.Erwerb v.Grundstücken u.Gebäuden				-20.000,00	-175.000,00		
183 Forsthausstraße				15.000,00	80.000,00		
20 20 Einz.a.Inv.zuw.u.-zusch.s.a.Inv.beitr.					71.250,00		
24 24 Ausz.f.d.Erwerb v.Grundstücken u.Gebäuden				-15.000,00	-80.000,00		
184 Grünewaldstraße				30.000,00	220.000,00		
20 20 Einz.a.Inv.zuw.u.-zusch.s.a.Inv.beitr.					187.500,00		
24 24 Ausz.f.d.Erwerb v.Grundstücken u.Gebäuden				-30.000,00	-220.000,00		
185 Hahnrodsweg		25.000,00	200.000,00				25.000,00
20 20 Einz.a.Inv.zuw.u.-zusch.s.a.Inv.beitr.			168.750,00				
24 24 Ausz.f.d.Erwerb v.Grundstücken u.Gebäuden		-25.000,00	-200.000,00				-25.000,00
186 Erstellung Genehmigungsplanung Eckelsha		20.000,00					20.000,00
24 24 Ausz.f.d.Erwerb v.Grundstücken u.Gebäuden		-20.000,00					-20.000,00
187 Neubau Obermühlsbrücke		60.000,00	89.000,00	650.000,00			60.000,00

Investitionsprogramm (§ 9 GemHVO)

Stadt Biedenkopf

Nr. Bezeichnung	Ansatz 2014	Ansatz 2015	Finanzplan 2016	Finanzplan 2017	Finanzplan 2018	Finanzplan 2019	Bisher bereitgestellt
24 24 Ausz.f.d.Erwerb v.Grundstücken u.Gebäuden		-60.000,00	-89.000,00	-650.000,00			-60.000,00
188 Gerät z. Beseitigung v. Wildkräutern		15.000,00					15.000,00
26 26 Ausz.f.Invest.i.d.sonst.Sachanl.vermö		-15.000,00					-15.000,00
R003 Zuschuss Kindergarten Wallau							43.300,00
26 26 Ausz.f.Invest.i.d.sonst.Sachanl.vermö							-43.300,00
R013 Kanal Galgenbergstraße							120.000,00
24 24 Ausz.f.d.Erwerb v.Grundstücken u.Gebäuden							-120.000,00

Verpflichtungsermächtigungen

Stadt Biedenkopf

Bezeichnung	Nr. Bezeichnung		Finanzplan 2016	Finanzplan 2017	Finanzplan 2018	Finanzplan 2019	
VE Beschaffung TLF 4000 SL	VE-2014-01 VE Beschaffung TLF						
VE Beschaffung GW-L	VE-2014-02 VE Beschaffung GW-						
VE Austausch Kanalleitung "Kurhessenstr."	VE-2014-03 VE Austausch Kanall						
TSF-W Feuerwehr Weifenbach	VE-2015-01 TSF-W Feuerweh		-140.000,00				

ÜBERSICHT
über die aus Verpflichtungsermächtigungen voraussichtlich fällig werdenden Ausgaben

Verpflichtungsermächtigung im Haushaltsplan des Jahres	Voraussichtlich fällige Auszahlungen 1.000 EUR				
	2016	**2017**	**2018**	**2019**	**2020**
1	2	3	4	5	6
2012	0	0			
2013	0	0	0		
2014	0	0	0	0	
2015	140	0	0	0	0
Summe	**140**	**0**	**0**	**0**	**0**
Nachrichtlich In der Ergebnis- und Finanzplanung vorgesehene Kreditaufnahmen	950	950	900	k. A.	k. A.

ÜBERSICHT

über den voraussichtlichen Stand der Verbindlichkeiten

- 1.000 EUR -

Art	Stand zu Beginn des Vorjahres 2014	Voraussichtlicher Stand zu Beginn des Haushalts-jahres 2015	Voraussichtlicher Stand zum Ende des Haushaltsjahres 2015
1	2	3	4
1. Verbindlichkeiten aus Anleihen			
2. Verbindlichkeiten aus Krediten zur Finanzierung von Investitionen und Investitionsfördermaßnahmen			
2.1 Bund, LAF, ERP-Sondervermögen	0	0	0
2.2 Land	6	6	6
2.3 Gemeinden und Gemeindeverbänden	0	0	0
2.4 Zweckverbänden und dgl.	0	0	0
2.5 Sonstiger öffentlicher Bereich	423	359	300
2.6 Kreditmarkt	10.334	10.953	11.979
2.7 Verbundene Unternehmen, Beteiligungen, Sondervermögen	0	0	0
Summe	**10.763**	**11.318**	**12.285**
3. Verbindlichkeiten aus Kassenkrediten	0	0	0
4. Verbindlichkeiten aus Vorgängen, die Kreditaufnahmen wirtschaftlich gleichkommen	0	0	0
4.1 Leasing	0	0	0
4.2 Sonstige			
Summe	**0**	**0**	**0**
Nachrichtlich			
5. Verbindlichkeiten der Sondervermögen mit Sonderrechnung			
5.1 Aus Krediten	0	0	0
5.2 Aus Vorgängen, die Kreditaufnahmen wirtschaftlich gleichkommen	0	0	0
6. Vorübergehende Inanspruchnahme von flüssigen Mitteln aus zweckgebundenen Rücklagen und Sonderrücklagen für andere Zwecke	0	0	0
7. Anteilige Schulden im Rahmen von Mitgliedschaften in Zweckverbänden	6.418	6.201	6.148
8. Anteilige Schulden im Rahmen der Beteiligung an wirtschaftlichen Unternehmen	1.766	2.835	3.058
9. Langfristige Mietverträge und Verpflichtungen aus ÖPP-Verträgen	0	0	0

ÜBERSICHT

über den voraussichtlichen Stand der Rücklagen und Rückstellungen

- 1.000 EUR -

	Art	Stand zu Beginn des Vorjahres 2014	Voraussichtlicher Stand zu Beginn des Haushaltsjahres 2015	Voraussichtlicher Stand zum Ende des Haushaltsjahres 2015
	1	2	3	4
1.	**Rücklagen und Sondervermögen**			
1.1	Rücklage aus Überschüssen des ordentlichen Ergebnisses	0	0	0
1.2	Rücklage aus Überschüssen des außerordentlichen Ergebnisses	0	0	0
1.3	Sonderrücklagen	0	0	0
1.3.1	Gebührenausgleichsrücklage Abwasser	0	0	0
1.3.2	Forstrücklage	0	0	0
1.3.3	Versorgungsfonds KBVK	135	150	166
1.4	Stiftungskapital	0	0	0
1.4.1	Weber von Wallau-Stiftung (nachrichtlich)	76	76	76
1.4.2	Rolf Wenzel-Stiftung (nachrichtlich)	608	610	602
1.5	Vermächtnisse	12	12	12
	Summe der Rücklagen	**831**	**848**	**856**
2.	**Rückstellungen**			
2.1	Rückstellungen für Pensionsverpflichtungen auf Grund von beamtenrechtlichen oder vertraglichen Ansprüchen (davon durch Mittel der Versorgungsrücklage nach HVersRücklG gedeckt)	4.661 (4.661)	4.676 (4.676)	4.663 (4.663)
2.2	Rückstellungen aus Beihilfeverpflichtungen gegenüber Versorgungsempfängern, Beamten und Arbeitnehmern	905	884	904
2.3	Rückstellungen aus Bezüge- und Entgeltzahlungen für Zeiten der Freistellung von der Arbeit im Rahmen von Altersteilzeit und ähnlichen Maßnahmen	576	462	320
2.4	Rückstellungen für im Haushaltsjahr unterlassenen Aufwendungen für Instandhaltungen, die im folgenden Haushaltsjahr nachgeholt werden sollen	0	0	0
2.5	Rückstellungen für Rekultivierung und Nachsorge von Abfalldeponien	0	0	0
2.6	Rückstellungen für die Sanierung von Altlasten	0	0	0
2.7	Rückstellungen für unbestimmte Aufwendungen für Umlagen nach dem Finanzausgleichsgesetz und für ungewisse Verbindlichkeiten im Rahmen von Steuerschuldverhältnissen	585	681	148
2.8	Rückstellungen für drohende Verpflichtungen aus Bürgschaften, Gewährleistungen und anhängigen Gerichtsverfahren	0	0	0
2.9	Rückstellungen für drohende Verluste aus schwebenden Geschäften	0	0	0
2.10	Sonstige Rückstellungen	184	145	40
	Summe der Rückstellungen	**6.911**	**6.848**	**6.075**

ÜBERSICHT

über die den Fraktionen nach § 36 a Abs. 4 der Hessischen Gemeindeordnung zur Verfügung gestellten Mittel

Art		Haushaltsansatz		Ergebnis der Jahres-rechnung	Erläuterungen
		2015 EUR	2014 EUR	2013 EUR	
1		2	3	4	5
1.	**Gesamtbetrag der Mittel nach § 36 a Abs. 4 HGO**	3.456	3.456	3.456	
1.1	Sockelbetrag für jede Fraktion (jährlich 0 EUR)			0	
1.2	Restbetrag nach Fraktionsstärke Betrag für jedes Fraktionsmitglied (mtl. 8 EUR)	3.456	3.456	3.456	
1.3	Unvorhergesehenes			0	
2.	**Aufteilung des Betrages unter 1 auf die einzelnen Fraktionen:**				
2.1	CDU-Fraktion	960	960	960	
2.1.1	Personalkosten	k. A.	k. A.	0	
2.1.2	Sachkosten ohne Öffentlichkeitsarbeit	k. A.	k. A.	960	
2.1.3	Sachkosten für Öffentlichkeitsarbeit	k. A.	k. A.	0	
2.2	SPD-Fraktion	1.344	1.344	1.344	
2.2.1	Personalkosten	k. A.	k. A.	0	
2.2.2	Sachkosten ohne Öffentlichkeitsarbeit	k. A.	k. A.	1.344	
2.2.3	Sachkosten für Öffentlichkeitsarbeit	k. A.	k. A.	0	
2.3	BB-Fraktion	672	672	672	
2.3.1	Personalkosten	k. A.	k. A.	0	
2.3.2	Sachkosten ohne Öffentlichkeitsarbeit	k. A.	k. A.	672	
2.3.3	Sachkosten für Öffentlichkeitsarbeit	k. A.	k. A.	0	
2.4	UBL-Fraktion	480	480	480	
2.4.1	Personalkosten	k. A.	k. A.	0	
2.4.2	Sachkosten ohne Öffentlichkeitsarbeit	k. A.	k. A.	480	
2.4.3	Sachkosten für Öffentlichkeitsarbeit	k. A.	k. A.	0	
2.5	FDP-Fraktion	0	0	0	
2.5.1	Personalkosten	k. A.	k. A.	0	
2.5.2	Sachkosten ohne Öffentlichkeitsarbeit	k. A.	k. A.	0	
2.5.3	Sachkosten für Öffentlichkeitsarbeit	k. A.	k. A.	0	
		Jahresbeiträge			
		2014 EUR	**2013 EUR**	**2012 EUR**	
3.	**Zusätzlich an die einzelnen Fraktionen gewährte geldwerte Leistungen:**	keine	keine	keine	

S T E L L E N P L A N

der nicht nur vorübergehend beschäftigten

Bediensteten der Stadt Biedenkopf

für das

HAUSHALTSJAHR 2015

Hinweis:

Durch die Haushaltssatzung wird der Magistrat ermächtigt, haushaltsrechtliche Maßnahmen zu treffen, die sich aus der Anpassung an das Besoldungsrecht, an andere gesetzliche Bestimmungen oder an das Tarifvertragsrecht zwingend ergeben. Er kann frei werdende Planstellen für andere Bereiche in Anspruch nehmen.

Vorbemerkungen:

Die Zuordnung der Besoldungs- und Entgeltgruppen erfolgt wegen der besseren Übersichtlichkeit wie bisher nach Produktbereichen (zweistellig) und Produktgruppen (vierstellig). Soweit die vollständige Zuordnung nach Produkten (sechsstellig) möglich bzw. sinnvoll ist, ist diese so vorgenommen worden.

Die grundsätzliche Darstellung nur nach Produktbereichen und -gruppen vermeidet eine weitere stellenplanmäßige Aufgliederung nach Produkten, die von Jahr zu Jahr umzustellen wäre, weil die zeitlichen Anteile für die konkreten Tätigkeitsbereiche nicht durchgängig konstant sind.

Die Verteilung auf die speziellen Kostenstellen (achtstellig), die den jeweils in diesen Bereichen geleisteten Einsatzstunden entspricht, wird am Ende eines Haushaltsjahres durch interne Leistungsverrechnung vorgenommen.

Der Stellenplan ist Bestandteil des Haushaltsplans und mit in die Beschlussfassung über die Haushaltssatzung einzubeziehen.

Teil A „Beamte“:

Veränderungen gegenüber dem bisherigen Stellenplan ergeben sich nicht.

Teil B „Arbeitnehmer“:

Im Produkt 0202 „Ordnungsangelegenheiten“ wird eine nach Entgeltgruppe 6 TVöD ausgewiesene Stelle in die Entgeltgruppe 8 TVöD angehoben, weil die Stelleninhaberin die tariflichen Voraussetzungen erfüllt.

Die in den Produkten 05 „Soziale Leistungen“ und 06 „Kinder-, Jugend- und Familienhilfe“ ausgewiesenen 2 Stellen mit einem Stellenanteil von jeweils 0,5 nach Entgeltgruppe TVöD 8 sind nach dem Ausscheiden des Stelleninhabers nicht wiederbesetzt worden. Sie werden jetzt zusammengefasst und in das Produkt 0202 „Ordnungsangelegenheiten“ verschoben. Die Ausweisung erfolgt nach Entgeltgruppe 12 TVöD. Es handelt sich hierbei um die Stelle des Leiters des Fachbereiches III „Sicherheit und Ordnung“.

Im Bereich „Eigenbetrieb“ wird eine zusätzliche Stelle nach Entgeltgruppe 8 TVöD ausgewiesen. Es handelt sich hierbei um die Stelle eines Fachangestellten für Bäderbetriebe. Sie ist zurzeit befristet besetzt.

Teil C „Zusammenstellung“:

Die Gesamtzahl der Stellen (einschl. Eigenbetrieb) von bisher 80,8 erhöht sich auf nunmehr 81,8 Stellen.

Stellenplan
Teil A: Beamte

Produkt	Bezeichnung	Besoldungsgruppen nach dem Hessischen Besoldungsgesetz															Beamte zus. 2015	Zahl der Stellen nach dem Stellenplan 2014	Zahl der am 30.06.2014 tatsächlich besetzten Stellen	Vermerke, Erläuterungen
		B	Höherer				Gehobener					Mittlerer								
			Dienst																	
		2	A 16	A 15	A 14	A 13	A 13	A 12	A 11	A 10	A 9	A 9	A 8	A 7	A 6	A 5				
010101	Gemeindeorgane	1															1	1	1	
010102	Zentrale Verwaltung				1				1								2	2	2	
110501	Elektrizitäts- und Wasserversorgung						1										1	1	1	
Stellenplan 2015		1			1		1		1								4			
Stellenplan 2014		1			1		1		1									4		
Zahl der am 30.06.2014 besetzten Stellen		1			1		1												4	

Stellenplan
Teil B: Arbeitnehmer

Produkt	Bezeichnung	Entgeltgruppen nach dem Tarifvertrag für den öffentlichen Dienst															Arbeit-nehmer zus. 2015	Zahl der Stellen nach dem Stellenplan 2014	Zahl der am 30.06.2014 tatsächl. besetzten Stellen	Vermerke, Erläuterungen
		15	14	13	12	11	10	9	8	7	6	5	4	3	2	1				
010102	Zentrale Verwaltung				1,0	1,0		4,0	4,7 *)		4,0 *)						14,7	14,7	11,6	*) Tätigkeitszulagen erhalten: a) Vorzimmer BM 26,00 € b) Frauenbeauftragte 129,00 €
010103	Hilfsorgane der Verwaltung							1,0		2,0	6,0	8,0	3,0				20,0	20,0	20,0	
0202	Ordnungsangelegenheiten				1,0 *)	1,0		1,0	3,0		4,0						10,0	9,0	8,8	*) Zulage als Brandschutz-beauftragter
020301	Brandbekämpfung und Gefahrenabwehr										1,0	1,0					2,0	2,0	2,0	
05	Soziale Leistungen										0,4				0,3		0,7	1,2	0,7	
06	Kinder-, Jugend- und Familienhilfe																	0,5		
08	Sportförderung														0,3		0,3	0,3	0,3	
090101	Bauliche Planung							1,0									1,0	1,0	0,6	
10	Bauen und Wohnen				1,0	1,0	1,0		1,0		1,0	1,0					6,0	6,0	5,9	
110501	Elektrizitäts- und Wasserversorgung								1,0	1,0	2,0						4,0	4,0	4,0	
13	Natur- und Landschaftspflege					1,0		1,0			1,0	5,0			0,1		8,1	8,1	7,1	
1502	Allg. Einrichtungen und Unternehmen														2,2		2,2	2,2	2,2	
Eigenbetrieb "Freizeit, Erholung und Kultur"					1,0	0,6		2,0	3,0		2,0				0,2		8,8	7,8	7,4	
Stellenplan 2015					4,0	4,6	1,0	10,0	12,7	3,0	21,4	15,0	3,0		3,1		77,8			
Stellenplan 2014					3,0	4,6	1,0	10,0	11,7	3,0	22,4	15,0	3,0		3,1			76,8		
Zahl der am 30.06.2014 besetzten Stellen					3,0	1,6	3,0	8,6	8,7	3,0	20,2	14,6	4,4	0,4	3,1				70,6	

Nachrichtlich: Am 01.09.2014
war/en folgende Ausbildungsstelle/n besetzt: Verwaltungsfachangestellte: 1;

Stellenplan Teil C:
Zusammenstellung

Organi-sations-einheit	Gliederungsplan	Zahl der Stellen 2015			Zahl der Stellen 2014			Zahl am 30.06.2014 tatsächl. besetzten Stellen		
		Beamte	Arbeitnehmer	zus.	Beamte	Arbeitnehmer	zus.	Beamte	Arbeitnehmer	zus.
010101	Gemeindeorgane	1,0	0,0	1,0	1,0	0,0	1,0	1,0	0,0	1,0
010102	Zentrale Verwaltung	2,0	14,7	16,7	2,0	14,7	16,7	2,0	11,6	13,6
010103	Hilfsorgane der Verwaltung		20,0	20,0		20,0	20,0		20,0	20,0
0202	Ordnungsangelegenheiten		10,0	10,0		9,0	9,0		8,8	8,8
020301	Brandbekämpfung undGefahrenabwehr		2,0	2,0		2,0	2,0		2,0	2,0
05	Soziale Leistungen		0,7	0,7		1,2	1,2		0,7	0,7
06	Kinder-, Jugend- und Familienhilfe		0,0	0,0		0,5	0,5		0,0	0,0
08	Sportförderung		0,3	0,3		0,3	0,3		0,3	0,3
090101	Bauliche Planung		1,0	1,0		1,0	1,0		0,6	0,6
10	Bauen und Wohnen		6,0	6,0		6,0	6,0		5,9	5,9
110501	Elektrizitäts- und Wasserversorgung	1,0	4,0	5,0	1,0	4,0	5,0	1,0	4,0	5,0
13	Natur- und Landschaftspflege		8,1	8,1		8,1	8,1		7,1	7,1
1502	Allg. Einrichtungen undUnternehmen		2,2	2,2		2,2	2,2		2,2	2,2
Eigenbetrieb "Freizeit, Erholung und Kultur"			8,8	8,8		7,8	7,8		7,4	7,4
Insgesamt:		4,0	77,8	81,8	4,0	76,8	80,8	4,0	70,6	74,6

ÜBERSICHT

über die Anteile, Mitgliedschaften und Beteiligungen der Stadt Biedenkopf

(Stand: November 2014)

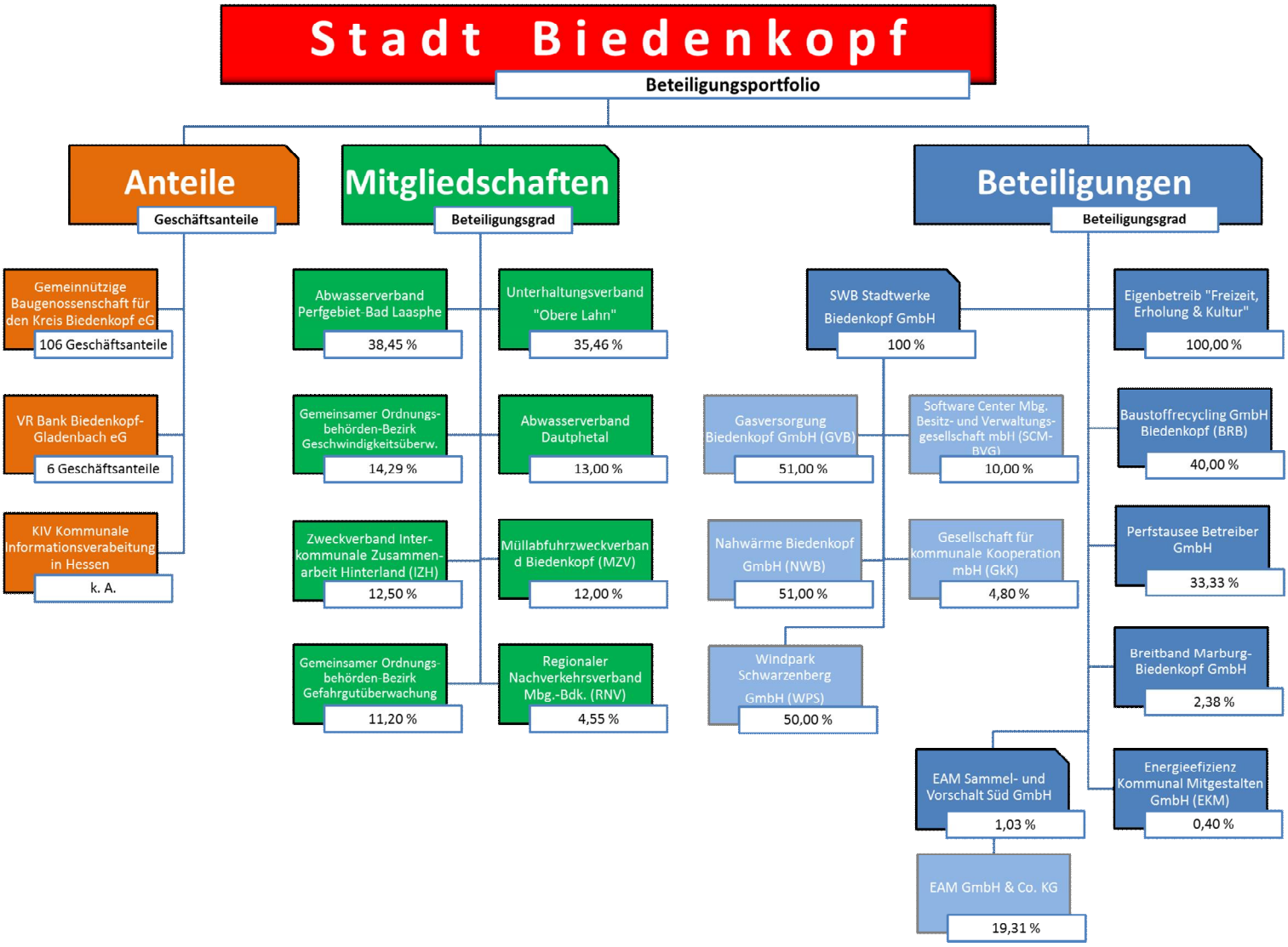

SWB STADTWERKE BIEDENKOPF GMBH

Bericht der Geschäftsführung

über die Wirtschaftslage der Geschäftsjahre 2012/2013 sowie über die weitere Entwicklung in 2014 und 2015

(gem. § 1 Abs. 4 Nr. 10 2. Halbsatz der GemHVO als Anlage zum HHPL 2015)

Allgemeines

Die vormals als Eigenbetrieb geführten Stadtwerke wurden mit Wirkung ab dem 1.1.2000 in eine Kapitalgesellschaft (GmbH) umgewandelt. Am 17.8.2000 erfolgte die Gesellschaftsgründung der **SWB Stadtwerke Biedenkopf GmbH**, deren Anteile bis heute zu 100 % der Stadt Biedenkopf gehören. Als Gesellschafterversammlung fungiert der Magistrat. Der eingesetzte Aufsichtsrat, dem neben dem Bürgermeister (kraft Amtes als dessen Vorsitzender) und einem Betriebsratsvertreter noch drei weitere Mitglieder aus den Reihen der Fraktionen innerhalb der Stadtverordnetenversammlung angehören, hat insbesondere die Aufgabe, sich in ordentlichen Sitzungen oder Umlaufbeschlussverfahren mit wichtigen Aufgaben der Gesellschaft, Fragen zur Geschäftspolitik sowie der strategischen Ausrichtung der Gesellschaften und ihrer Beteiligungen zu befassen und entsprechende Beschlüsse zu fassen.

Die SWB GmbH hat den Versorgungsauftrag des Eigenbetriebes übernommen. Sie versorgt die Stadtteile Kernstadt und Wallau mit Strom und betreibt in allen Stadtteilen die Wasserversorgung. Der Strom wird seit 2012 überwiegend von der Stadtwerke Marburg GmbH als Energielieferant bezogen, die wiederum bei ihrem Vorlieferant -die Mainova AG, Frankfurt/M. (2013/14)- mit unseren Vertriebsmengen zusätzlich anfragen und damit letztlich günstigere Bezugskonditionen wiederum für uns erhalten und auch weiterreichen können. Daneben speisen noch in das öffentliche Stadtwerkenetz von Biedenkopf ein privater Kleinerzeuger (ausschließlich regenerative Energie aus Wasserkraft) sowie diverse Kleineinspeiser (über Mini-BHKWs und regenerative Energie mittels Photovoltaikanlagen) Strom ein.

Der Wasserbedarf der Gesamtstadt wird neben der Förderung aus eigenen Tiefbrunnen (Biedenkopf und Wallau) und Stollen (Dexbach) insbesondere durch Zukauf vom Wasserverband Siegen-Wittgenstein (WVS) gedeckt. Die Verbindungsleitung vom WVS führt von Bad Laasphe kommend über den Stadtteil Wallau bis zum Hochbehälter in der Kernstadt, Eckeseite (HB I). Von dort bestehen weitere innerörtliche Verbindungsleitungen. Letztlich sind alle Stadtteile mit dem Wasserleitungsnetz der Kernstadt direkt oder mittelbar verbunden, so dass damit ein Höchstmaß an Versorgungssicherheit geschaffen werden konnte.

Geschäftsentwicklung

Die Geschäftsergebnisse der SWB GmbH sind seit Jahren wesentlich geprägt durch die Preisentwicklung auf den Energiemärkten sowie dem starken Wettbewerbsdruck. Gleichzeitig bleibt das Wassergeschäft - bei nunmehr bereits seit 2002 stabilen Verkaufspreisen - stets leicht defizitär. Unter Berücksichtigung dieses schwierigen Marktumfeldes sind die erwirtschafteten Ergebnisse insgesamt nicht ausreichend, um nennenswerte Gewinne an den städt. Haushalt ausschütten zu können. Seit dem Jahresabschluss für das Geschäftsjahr 2010 kann aus diesen Gründen auch keine Ausweisung einer Konzessionsabgabe im Bereich Wasser mehr erfolgen.

Gleichwohl hat die SWB GmbH enorme Investitionen in den weiteren Ausbau der Versorgungsnetze getätigt, insbesondere im Wasserbereich wurde im Stadtteil Breidenstein der dortige Hochbehälter für rd. 260 TEUR generalüberholt. Zuvor wurde das Gleiche beim Hochbehälter im Stadtteil Kombach vollzogen, so dass nunmehr wieder beide Versorgungseinrichtungen langfristig dem Stand der Technik entsprechen. In 2013 wurden darüber hinaus in der Lahn-Eder-Straße (Weifenbach) für rd. 140 TEUR, in den Straßen „Vor den Rahmen“ (Biedenkopf) für rd. 133 TEUR sowie „Am Erbsengarten“/Steinfeldstraße (Dexbach) für rd. 31 TEUR neue Wasserversorgungsleitungen in DN 100 bzw. 150 verlegt. Nach wie vor wird ein kontinuierlicher Aufbau und Fortschreibung des Geographischen Informationssystems (GIS) zur Dokumentation der Leitungsnetze betrieben, was rd. 125 TEUR pro Jahr an investiven Mitteln bindet. Die seit langem geplante Wasserkraftturbinenanlage im Deichbauwerk des HRB Perfstausee Breidenstein konnte in 2012 installiert und in Betrieb genommen werden. Nach Ablauf des Probebetriebes und nach Abstimmung aller Vorgaben und Auflagen seitens des Hochwasserschutzes läuft die Anlage seit Anfang März 2013 im Normalbetrieb, der allerdings noch deutlichen Optimierungsbedarf zeigt. Hier müssen die Abstimmungen mit dem Betreiber des HRB intensiviert werden. Die entstandenen Gesamtkosten einschl. aller erforderlichen Nebenarbeiten sowie Zusatzsicherungen im Einlaufbereich belaufen sich auf rd. 255 TEUR bei einem z. Zt. geschätzten Jahresertrag von 175.000 kWh, womit ca. 40-50 Haushalte rein rechnerisch mit regenerativ erzeugtem Strom versorgt werden können.

Nach erwirtschafteten Jahresüberschüssen in den Geschäftsjahren 2010 und 2011 erbrachte das Jahresergebnis für das Geschäftsjahr 2012 allerdings einen Fehlbetrag von 531 TEUR, der verrechnet mit den vorgenannten Gewinnvorträgen aufgrund Beschluss der Gesellschafterversammlung mit einem Bilanzverlust von -38.283,42 EUR auf neue Rechnung vorgetragen wurde. Seit GmbH-Gründung im Jahr 2000 musste somit erstmals ein negatives Jahresergebnis verkraftet werden, wobei aber im Folgejahr wieder eine Verbesserung eingetreten ist. Der Jahresabschluss für das Geschäftsjahr 2013 ist gegenwärtig zwar noch nicht abschließend durch die beauftragte Wirtschaftsprüfungsgesellschaft geprüft, allerdings zeichnet sich ab, dass neben dem Ausgleich des Verlustvortrages noch ein positives Jahresergebnis verbleibt.

In unserer Planungsrechnung für die Jahre 2014 und 2015 gehen wir von einer geringen Umsatzsteigerung im Strombereich aus. Wir erwarten, den weiteren Verlust von Sondervertragskunden stoppen zu können. Im Wasserbereich werden sich die Erlöse nach unserer Einschätzung auf dem Niveau der Vorjahre bewegen. In den Geschäftsjahren 2014 und 2015 sind die operativen Tätigkeitsfelder weiterhin darauf ausgerichtet, die Marktposition der SWB GmbH als kundenorientiertes Dienstleistungsunternehmen für die Einwohner und Gewerbetreibenden in der Stadt Biedenkopf zu erhalten. Zudem werden Planungen intensiviert, dass sich die SWB GmbH zum Teil auch über ihre Tochterunternehmen stärker im Bereich der Erzeugung regenerativer Energien engagiert. Die damit einhergehende regionale Wertschöpfung wird auch einen Mehrwert bei unserer Gesellschafterin, der Stadt Biedenkopf, generieren.

Beteiligungen

- **Gasversorgung Biedenkopf GmbH (51 %),**
- **Nahwärme Biedenkopf GmbH (51 %),**
- **Gesellschaft für kommunale Kooperationen mbH (4,8 %),** Eschwege,
- **Software Center Marburg Besitz- und Verwaltungsgesellschaft mbH (10 %),**
- **Windpark Schwarzenberg GmbH (50 %),** Breidenbach

Die SWB Stadtwerke Biedenkopf GmbH ist mit jeweils 51 % an der **Gasversorgung Biedenkopf GmbH (GVB)** und der **Nahwärme Biedenkopf GmbH (NWB)** beteiligt und jeweils für die kaufmännische Betriebsführung zuständig.

Beide Firmen haben in den Geschäftsjahren 2012 und 2013 Gewinne erwirtschaftet, die in 2012 bei der NWB mit 30 TEUR und bei der GVB in voller Höhe (225 TEUR) an die Gesellschafter ausgeschüttet wurden. Für 2013 wird es bei der NWB wiederum ein leicht positives Jahresergebnis geben (rd. 33 TEUR). In 2013 wurden dazu rd. 240 TEUR in eine Holzhackschnitzel-Feuerungsanlage investiert, die rechtzeitig zum Beginn der Heizperiode 2013/14 zusätzlich zu den bisherigen Heizungsanlagen (überwiegend Erdgas; in Spitzenlastzeiten Heizöl) in Betrieb genommen werden konnte.

Für die GVB ergab das Jahresergebnis in 2013 einen ausschüttungsfähigen Gewinn von 180 TEUR, der damit leicht unter dem Jahresüberschuss des Vorjahres liegt. Gegenwärtig werden für die GVB strategische Entwicklungen vom Mehrheitsgesellschafter (SWB) optional durchgeplant. Zu diesem Zweck erfolgte bereits im Dezember 2011 fristgerecht eine Kündigung des über die GVB seit 1978 bestehenden Gesellschaftsvertrages gegenüber der E.ON Mitte AG, Kassel, mit Wirkung zum 31.12.2013. Anderenfalls wäre automatisch eine Verlängerungsoption für weitere 10 Jahre eingetreten. Die ausgesprochene Kündigung wird jedoch seitens des Gesellschaftspartners als nicht wirksam angesehen. Die Verhandlungen hierüber dauern gegenwärtig noch an. Zwischenzeitlich wurde die E.ON Mitte AG „rekommunalisiert" (die kommunalen Eigentümer: 12 Landkreise und die Stadt Göttingen haben die bisherigen E.ON-Aktienanteile vollständig zurückgekauft) und firmiert seit Dez. 2013 unter dem Namen **Energie aus der Mitte (EAM) GmbH & Co. KG**. Im Zuge von weiteren Restrukturierungsmaßnahmen, die auch eine unbundlings-konforme Trennung von Netz und Vertrieb abbilden müssen, sind im Laufe diesen Jahres einerseits die **EnergieNetz Mitte GmbH** und andererseits die **EAM Energie GmbH** (Vertriebsgesellschaft) neu gegründet worden. Zusätzlich wurden alle bisherigen Beteiligungen – so auch die 49 % an der GVB – in einer neuen **EAM Beteiligungen GmbH** zusammengefasst.

Eine weitere (kleine) Beteiligung besteht mit 4,8 % an der Ende 1998 gegründeten **Gesellschaft für kommunale Kooperation mbH (GkK)** mit Sitz in Eschwege. An der GkK sind gegenwärtig noch 15 andere Stadtwerke aus Hessen und Südniedersachsen beteiligt, deren Unternehmensziel insbesondere das gemeinsame Auftreten zur Interessenvertretung sowie die Bündelung von Beschaffungen und der Rechts- bzw. technischen Beratung im liberalisierten energiewirtschaftlichen Bereich ist. Insbesondere zur Bewältigung der neuen Anforderungen im Netznutzungs- bzw. Regulierungsmanagement hat sich die SWB GmbH mit anderen GkK-Gesellschaftern schon in 2005 der **Norddeutschen Allianz** angeschlossen, einer Kooperation, der gegenwärtig 42 Stadtwerke angehören. Die Finanzierung der GkK erfolgt überwiegend über einen nach Größenordnung der Gesellschafter gestaffelten Umlagemechanismus, so dass jeweils nur geringe Jahresüberschüsse ausgewiesen werden.

Seit Ende 2003 wird ein 10 %-Anteil an der **Software Center Marburg Besitz- und Verwaltungsgesellschaft mbH (SCM-BVG)** gehalten, der von der Sparkasse Marburg-Biedenkopf übernommen wurde. Die restlichen 90% gehören der Stadtwerke Marburg Immobilien GmbH, die wiederum eine 100 %-Tochter der Stadtwerke Marburg GmbH ist. Das Stammkapital der Gesellschaft beträgt 70 TEUR, wovon demnach 7 TEUR von der SWB GmbH eingebracht sind. Hauptaufgabe der SCM-BVG ist es, drei Gebäudekomplexe auf dem ehem. Gelände der Jägerkaserne im Südviertel von Marburg zu betreiben bzw. zu verwalten. Dort befinden sich neben Büro- und Praxisflächen in bester Lage auch Seminar- und Tagungsräume mit Cafeteria im sog. TTZ Technologie- und Tagungszentrum.

Die SCM-BVG befindet sich hinsichtlich ihrer wirtschaftlichen Entwicklung planmäßig auf einem Konsolidierungskurs. Der Schuldendienst kann zwar aus eigener Kraft vollständig bedient werden, jedoch reichen die Erträge der Gesellschaft nicht aus, um darüber hinaus Überschüsse zu erzielen. Die Jahresverluste in den zurückliegenden Jahren konnten schon deutlich reduziert werden (2011: rd. -94 TEUR, in 2012: rd. -74,5 TEUR), und im Jahresabschluss 2013 erstmals ganz abgebaut werden (2013: +1,87 EUR). Die Planrechnung der kommenden Jahre sieht in 2014 und 2015 wiederum jeweils ein ausgeglichenes Ergebnis vor.

Eine aktuelle Prüfung dieser Beteiligung in 2013 kam aus Sicht der SWB zum Ergebnis, dass der überwiegende Aspekt einer strategischen Beteiligung gemeinsam mit den rein kommunal aufgestellten Stadtwerken in Marburg aus heutiger Sicht immer noch trägt, gegenüber den evtl. Risiken in wirtschaftlicher Hinsicht.

Unter dem 21.02.2013 wurde das jüngste Beteiligungsprojekt gemeinsam mit der Gemeinde Breidenbach aus der Taufe gehoben, das sich ausschließlich auf die Entwicklung und mögliche Betreibung eines interkommunalen Windparks auf dem Schwarzenberg fokussiert. Die neu gegründete **Windpark Schwarzenberg GmbH (WPS)** startete dabei mit einem Stammkapital von 60 TEUR, das zu 50 % von der SWB GmbH gehalten wird. Die Beteiligung der SWB GmbH – anstelle der Stadt Biedenkopf - ermöglichte es insoweit für die Gemeinde Breidenbach, sich nach den damals einschlägigen kommunalrechtlichen Vorschriften (hier insb. § 121 Abs. 1a HGO) überhaupt erst im energieerzeugenden Bereich selbst wirtschaftlich zu betätigen. Das geplante Windvorranggebiet „Schwarzenberg“ liegt zum überwiegenden Teil innerhalb der Gemarkung der Gemeinde Breidenbach, der Rest unmittelbar an der Gemarkungsgrenze auf Biedenkopfer Seite ausschließlich auf städt. Waldflächen. Die gemeinsame Planung und Entwicklung dieses interkommunalen Windparkprojektes wurde mit Beschlüssen der Stadtverordnetenversammlung vom 26. April und 28. Juni 2012 entsprechend auf den Weg gebracht.

In einem gemeinsamen Arbeitskreis, dem neben den beiden Bürgermeistern weitere Vertreter der Gemeindeverwaltung Breidenbach und Stadtverwaltung Biedenkopf sowie der Geschäftsführer der SWB GmbH angehören, werden die vielfältigen Planungsschritte koordiniert und soweit erforderlich externe Gutachten, wie z. B. zur Windhöffigkeit, Avifauna, Schall- und Schattenwurf beauftragt. Die vorbereitenden Beschlüsse werden insoweit formal vom Aufsichtsrat der WPS GmbH beschlossen, der mit jeweils 5 Personen paritätisch von den beiden Kommunen besetzt ist. Für die Planungs- und Entwicklungsleistungen zum Projekt bedient sich die WPS GmbH seit Ende April 2013 der E.ON Mitte Natur GmbH, Dillenburg, (heute: **EAM Natur GmbH**). Für eine Professionalisierung der Geschäftsführung wurde darüber hinaus ab Februar 2014 eine GF-Besorgungsvereinbarung mit der **Hermann Hofmann Erneuerbare Energien GmbH & Co. KG (HHEE)**, Solms-Niederbiel, getroffen. Die HHEE hat bereits einschlägige Erfahrungen mit drei Windparks gesammelt, davon einen mit kommunaler Beteiligung durch die Gemeinde Mengerskirchen. Diese Vorkenntnisse sind auch für das Projekt Schwarzenberg von großem Nutzen, insbesondere bei den erfolgten bzw. noch anstehenden Verhandlungen mit dem ausgewählten WEA-Lieferanten, der Fa. Nordex Energy GmbH, Hamburg, sowie mit dem heimischen Bankenkonsortium aus Sparkasse Marburg-Biedenkopf und VR Bank Biedenkopf-Gladenbach eG unter Federführung der DZ Bank AG, Frankfurt/M., die für die Strukturierung der Gesamtfinanzierung verantwortlich tätig wird.

Ende Juli 2014 wurde beim zust. RP Gießen ein Antrag auf Genehmigung des Windparks Schwarzenberg nach dem BImSchG gestellt, der die Errichtung von 9 WEA der Fa. Nordex GmbH, N117 mit jeweils 2,4 MW Leistung vorsieht. Im Zuge der Vorprüfung wurde jetzt allerdings noch zusätzlich die Durchführung einer Umweltverträglichkeitsprüfung (UVP) gefordert, so dass die Genehmigungsunterlagen insoweit noch zu ergänzen sind und darüber hinaus noch eine Öffentlichkeitsbeteiligung zu erfolgen hat. Demnach wird sich die Dauer der Genehmigungsprüfung deutlich verlängern, so dass planmäßig nach heutigem Stand die Inbetriebnahme des Windparks frühestens in 2016 erfolgen kann.

Wolfgang Buder
Geschäftsführer
SWB STADTWERKE BIEDENKOPF GMBH

Biedenkopf, im Okt. 2014

Freizeit, Erholung & Kultur
Eigenbetrieb der Stadt Biedenkopf

Wirtschaftsplan
für das Wirtschaftsjahr 2015

Freizeit, Erholung & Kultur
Eigenbetrieb der Stadt Biedenkopf

Inhaltsangabe

1. Vorbemerkung

2. Wirtschaftsplan 2015
2.1 Erfolgsplan 2015
2.2 Erfolgsplan 2015 – Erläuterungen zu den einzelnen Teilergebnishaushalten

3. Vermögensplan

4. Stellenübersicht

1. Vorbemerkung

Für die Bereiche „Freizeit, Erholung und Kultur“ hat die Stadtverordnetenversammlung in ihrer Sitzung am 28. Februar 2008 einen Eigenbetrieb gemäß § 127 Hessische Gemeindeordnung (HGO) und des Eigenbetriebsgesetzes (EigBGes) gegründet. Er wird nach den Bestimmungen der Betriebssatzung vom 29. Februar 2008 geführt.

Gemäß Zweckbestimmung und vertraglicher Vereinbarungen bewirtschaftet der Eigenbetrieb das Freizeitzentrum Sackpfeife, das Lahnauenbad, die Tourist-Information und die Bücherei. Weitere Bereiche des operativen Handelns betreffen die Themen Kultur, Tourismus und das Veranstaltungsmanagement hierfür.

Eigenbetrieb „Freizeit, Erholung und Kultur“

Wolfgang Müller, Betriebsleiter

Der Betriebskommission gehören an:

Mitglieder	**Stellvertreter**
Bürgermeister Joachim Thiemig (Vorsitzender)	
Stadtrat Ewald Achenbach	Stadtverordneter Herbert Nassauer
Stadtrat Albert Cziegler	Stadtrat Wilhelm Bast
Stadtrat Rainer Höhn	Stadtrat Arnd Prätorius
Stadtrat Dietrich Stark	Ersten Stadtrat Jürgen Schneider
Stadtverordnete Sophie Cyriax	N.N.
Stadtverordneter Thomas Pitz	Stadtverordneter Jörg Sperling
Stadtverordneter Heinz Olbert	Stadtverordneter Michael Miss
Stadtverordneter Gerhard Hesse	Stadtverordneter M. Blöcher-Ortmüller
Personalrat Carina Soldan	
Personalrat Matthias Feuring	

2. Wirtschaftsplan

2.1 Erfolgsplan

Die Buchführung des Eigenbetriebes erfolgt nach den Regeln der kaufmännischen doppelten Buchführung (Doppik) und wurde einschließlich des Wirtschaftsjahres 2011 von einem externen Anbieter geführt. Mit Beginn des Wirtschaftsjahres 2012 wird die Buchführung in eigener Regie und in Abwicklung mit dem Fachbereich II "Finanzdienste" der Stadt Biedenkopf mit Hilfe des Buchungsprogramms "NewSystem Kommunal" (NSK) in einem eigenen Mandanten geführt.

Der Wirtschaftsplan 2015 schließt mit einem Gesamtergebnis in Höhe von 1.006.920 € ab. Für dieses Geschäftsjahr erhält der Eigenbetrieb 662.000 € an Betriebskostenzuschüssen von der Stadt Biedenkopf. Dies entspricht einer Erhöhung von 17.000 € gegenüber den Ansätzen von 2012, 2013 und 2014. Diese zusätzlichen Mittel werden für das Lahnauenbad benötig. Zuvor wurden die Betriebskostenzuschüsse bedingt durch das Haushaltssicherungskonzept sukzessive reduziert.

Der Eigenbetrieb erzielt zudem Erträge mit der Nutzung der Freizeiteinrichtungen auf der Sackpfeife und mit dem Verkauf von Eintrittskarten für das Lahnauenbad. Beide Einnahmesituationen werden stark durch das Wettergeschehen beeinflusst und können daher nur schwer für einzelne Jahre prognostiziert werden. Insbesondere ist das Wintergeschäft auf der Sackpfeife so gut wie nicht kalkulierbar. Der Winter 2013/14 brachte drei Tage Liftbetrieb.

Weitere Erlöse werden noch durch den Verkauf von Handelswaren und den Vorverkauf von Eintrittskarten für diverse Veranstaltungen in der Tourist-Information erzielt.

Der Bereich Kultur trägt mit Eintritts- und Fördergeldern für das regionale Musical/Schlossfestival sowie dem Verkauf von Karten für Veranstaltungen weitere Erlöse bei.

Der Ansatz für die sogenannten „weiteren Erträgen“ liegt bei 333.420 €. Dies bedeutet eine Erhöhung von ca. 42.000 € gegenüber dem vorangegangenen Wirtschaftsjahr (2014: 291.580 €).

Bei den Aufwendungen insgesamt dominieren die Personalkosten mit 478.290 €, die bezogenen Leistungen in Höhe von 298.765 € sowie die sogenannten sonstigen betrieblichen Aufwendungen mit 179.065 €. Gegenüber dem Vorjahr ist der Ansatz für Personalkosten um ca. 59.000 € erhöht (siehe hierzu die Erläuterungen im Teilergebnishaushalt Lahnauenbad).
Die Personalkosten aller Mitarbeiterinnen und Mitarbeiter des Eigenbetriebs sind innerhalb des Erfolgsplans den 6 Teilergebnishaushalten anteilig zugeordnet. Die bezogenen Leistungen beinhalten überwiegend Kosten für die externe Personalgestellung im Freizeitzentrum Sackpfeife und im Lahnauenbad sowie weitere Dienst- und Reparaturleistungen diverser Firmen. Unter die sonstigen betrieblichen Aufwendungen fallen u.a. Miete, Versicherungen, Mitgliedsbeiträge, Werbungskosten, Bürobedarf, Telefon etc.

2.2 Erläuterungen zu den einzelnen Teilergebnishaushalten

Sackpfeife
Der Teilergebnishaushalt für die Sackpfeife hat eine Höhe von 293.050 €. Der Zuschuss durch die Stadt beträgt 138.300 € (2014: 145.450 €, 2013: 164.700 € und 2012: 177.700 €).
Der Wirtschaftsplan sieht für die Sackpfeife Umsatzerlöse in Höhe von insgesamt 152.000 € vor. Hiervon entfallen 15.500 € auf die Parkraumbewirtschaftung.

Durch die neuen Skooterbahnen, die Verbesserung des Zustandes der Sendestraße, die Attraktivitätssteigerung der Berggaststätte, die Modernisierung der Gastronomie am Kaiser-Wilhelm-Turm, die Publikation einer neuen Wanderkarte und die Ausschilderung eines neuen kleinen Rundwegs auf dem Sackpfeifenplateau erhofft sich der Eigenbetrieb einen Imagegewinn für die Sackpfeife und damit einhergehend auch mittelfristig eine Steigerung der touristischen Nachfrage.

Lahnauenbad
Der Gesamtansatz für den Teilergebnishaushalt Lahnauenbad beträgt 308.950 € und liegt somit im Vergleich zu 2014 rund 41.000 € (2014: 268.300 €) höher. Die dominierenden Aufwendungen für die Bewirtschaftung des Lahnauenbades stehen an für Personal, Energie (Wärme, Strom) und für bezogene Leistungen. Unter letzterem verbergen sich insbesondere die Aufwendungen für die Reinigung und die personelle Besetzung der Kasse.

Folgende Einsparmaßnahmen haben sich bewährt und werden konsequent beibehalten: Die Besetzung der Kasse erfolgt in den Saisonspitzen durch externes Personal, während bei geringer Besucherfrequenz die Eintrittsgelder durch das eigene Fachpersonal kassiert werden. Die Pflege der Außenanlagen wird durch den Förderverein Lahnauenbad in Kombination mit dem Fachpersonal durchgeführt. Das Engagement des Fördervereins Lahnauenbad ist sehr hilfreich und wird vom Eigenbetrieb gern angenommen. Die vielseitige Unterstützung durch die Mitglieder des Fördervereins wirken sich sehr positiv auf das Bad aus.

Für 2015 wird der mögliche Saisonstart ab Mitte Mai für 3 - 3,5 Monate anvisiert. Ist jedoch die Witterung zu diesem Zeitpunkt für das Badegeschehen ungünstig, wird der Öffnungstermin verschoben. Diese Vorgehensweise sowie der zeitlich vorgezogene Verkauf von vergünstigten Saisonkarten haben sich in 2013 und 2014 sehr bewährt.

Um den Badebetrieb auch künftig aufrecht zu halten ist es erforderlich, Fachpersonal einzustellen und auszubilden. Hierdurch erklärt sich die Erhöhung der Personalkosten insgesamt.
Insgesamt sieht der Plan für das Bad Einnahmen aus Eintrittsgeldern in Höhe von 65.000 € vor.

Kultur
Die Kultur 2015 setzt ihre Maßnahmen und Schwerpunkte in den zwei Bereichen Schlossfestival und klassische Kulturveranstaltungen fort. Weiterhin werden die Themen Belebung der Innenstadt/Markenbildung sowie Kooperationen mit Bildung & Sozialem fortgeführt.
Durch die gute Einnahmensituation und Auslastung der kulturellen Veranstaltungen können Preis- und Lohnkostensteigerungen aufgefangen werden. Erfreulich ist, dass die Anzahl und auch die Qualität der Veranstaltungen der Vorjahre noch intensiviert und optimiert werden konnte. Insgesamt sieht die Planung für die Kultur Umsatzerlöse in Höhe von 113.120 € vor. Der städtische Zuschuss liegt bei 53.240 €.

Die Umsatzerlöse gliedern sich wie folgt:
50.610 € im Bereich „Veranstaltungen“ (Kartenverkauf Musical, Konzerte, Lesungen, usw.)
22.850 € im Bereich „Handelsware“ (Stadtfest, Catering usw.)
39.660 € im Bereich „sonstige Umsatzerlöse“ (Fördermittel von Land und Kreis, z.B. Leseland Hessen, Kultursommer Mittelhessen, Lottomittel, Sponsoring, Anzeigen)

Wegen des großen Erfolges des Musicals „Eingefädelt“ in 2013 und als Wiederaufnahme in 2014 soll für 2015 ein Folgeprojekt realisiert werden. Hierzu wird das etablierte Team Birgit Simmler & Paul Graham Brown Konzept, Skript und Kompositionen für eine neue Musical-Weltpremiere erstellen. Vorgesehen ist wiederum ein historisch regionales Thema mit dem Titel: „Der Postraub in der Subach“.

Im Bereich „Jugend und Bildung“ werden die Schulkooperationen fortgeführt. Die klassischen Kulturveranstaltungen bilden im üblichen Rahmen die Bereiche Musik, Literatur, Darstellende und Bildende Kunst ab. Alle Sparten erfreuen sich guter Resonanz.

Tourismus
Der Plan für den Teilergebnishaushalt sieht für 2015 ein Gesamtergebnis von 49.250 € vor. Es werden Verkaufserlöse der Tourist-Information in Höhe von 3.000 € prognostiziert. Bei den Aufwendungen dominieren die Personalkosten und der Beitrag für die Mitgliedschaft der Stadt Biedenkopf im Naturpark Lahn-Dill-Bergland in Höhe von 9.000 €.

Bücherei
Die Bücherei ist dem Eigenbetrieb zugeordnet und seit 2012 in den Räumlichkeiten der Stadtschule untergebracht. Diese Kooperation zwischen Schule und Eigenbetrieb ist als vorteilhaft zu bewerten. Durch das Zusammenfügen beider Bibliotheken können längere und somit kundengerechtere Öffnungszeiten angeboten werden. Der Wirtschaftsplan sieht für die Bücherei 10.760 € vor. Die personelle Besetzung der Einrichtung kostet rund 8.000 €. Mittel für neue Bücher sind nur sehr eingeschränkt vorhanden.

Verwaltung
Im Gesamtergebnis schließt der Teilergebnishaushalt Verwaltung mit einer Summe von 179.950 € ab. Der Zuschussbedarf der Stadt liegt bei 170.250 €. Die Aufwendungen für Personal dominieren diesen Teilergebnishaushalt. Hinzu kommen noch die Kosten für die Miete der Büroräume, Steuerberatung und Wirtschaftsprüfung.

3. Vermögensplan

Ein Vermögensplan gemäß § 17 EigBGes ist nicht zu erstellen, weil hiervon nur Anlageveränderungen betroffen wären. Der Eigenbetrieb verfügt über kein Anlagevermögen. Dieses wird von der Stadt Biedenkopf geführt.

4. Stellenübersicht

In 2015 beschäftigt der Eigenbetrieb 11 Mitarbeiterinnen und Mitarbeiter mit einem Stellenansatz von 8,8. Eine Sachbearbeiterin (VZÄ - Vollzeitäquivalent) ist gemäß ihrem Wunsch auf 0,6 TZÄ gesetzt (siehe Anlage).

Im Bereich „Lahnauenbad“ ist eine zusätzliche Stelle nach Entgeltgruppe 8 TVöD ausgewiesen. Es handelt sich hierbei um die Stelle eines Fachangestellten für Bäderbetriebe. Sie ist zurzeit befristet besetzt.

Eigenbetrieb "Freizeit, Erholung und Kultur" der Stadt Biedenkopf

Erfolgsplan

EB Freizeit, Erholung und Kultur

Nr.	Bezeichnung	Ergebnis 2013	Ansatz 2014	Ansatz 2015	Plan 2016	Plan 2017	Plan 2018
01	**Gewinn- und Verlustrechnung**	**0,00**	**0,00**	**0,00**	**0,00**	**0,00**	**0,00**
02		0,00	0,00	0,00	0,00	0,00	0,00
03	1. Umsatzerlöse	271.325,64	291.580,00	333.420,00	340.600,00	347.290,00	359.560,00
07	4. sonstige betriebliche Erträge	684.097,11	646.800,00	673.500,00	682.500,00	682.500,00	675.500,00
11	**Summe Umsatzerlöse**	**955.422,75**	**938.380,00**	**1.006.920,00**	**1.023.100,00**	**1.029.790,00**	**1.035.060,00**
12		0,00	0,00	0,00	0,00	0,00	0,00
13	**5. Materialaufwand:**	**0,00**	**0,00**	**0,00**	**0,00**	**0,00**	**0,00**
14	a) Aufwendungen für Roh-, Hilfs- und	-17.857,52	-22.550,00	-18.950,00	-18.750,00	-18.750,00	-18.750,00
15	Betriebsstoffe und für	0,00	0,00	0,00	0,00	0,00	0,00
16	bezogene Waren	-15.440,55	-33.550,00	-32.100,00	-32.300,00	-32.300,00	-32.300,00
17	b) Aufwendungen für bezogene	0,00	0,00	0,00	0,00	0,00	0,00
18	Leistungen	-293.554,83	-266.420,00	-298.765,00	-296.960,00	-296.680,00	-302.470,00
20	**Summe Materialaufwand**	**-326.852,90**	**-322.520,00**	**-349.815,00**	**-348.010,00**	**-347.730,00**	**-353.520,00**
22	**6. Personalaufwand:**	**0,00**	**0,00**	**0,00**	**0,00**	**0,00**	**0,00**
23	a) Löhne und Gehälter	-322.842,87	-321.940,00	-371.360,00	-387.160,00	-394.640,00	-394.740,00
24	b) Soziale Abgaben und Aufwendungen	0,00	0,00	0,00	0,00	0,00	0,00
25	für Altersversorgung	0,00	0,00	0,00	0,00	0,00	0,00
26	und für Unterstützung	-88.606,53	-97.640,00	-106.930,00	-108.840,00	-111.100,00	-110.480,00
27	(davon für Altersversorgung)	-27.167,70	-30.200,00	-32.730,00	-33.270,00	-34.090,00	-32.170,00
29	**Summe Personalaufwand**	**-411.449,40**	**-419.580,00**	**-478.290,00**	**-496.000,00**	**-505.740,00**	**-505.220,00**
31	7. Abschreibungen:	0,00	0,00	0,00	0,00	0,00	0,00
34	Sachanlagen	-403,20	0,00	-350,00	-350,00	-350,00	-350,00
41	**Summe Abschreibungen**	**-403,20**	**0,00**	**-350,00**	**-350,00**	**-350,00**	**-350,00**
43	8. Sonstige betriebliche Aufwendungen	-181.967,31	-195.980,00	-179.065,00	-179.340,00	-176.570,00	-176.570,00
53	11. Sonstige Zinsen und ähnliche Erträge	602,98	300,00	500,00	500,00	500,00	500,00
59	13. Zinsen und ähnliche Aufwendungen	-62,02	-200,00	-100,00	-100,00	-100,00	-100,00
61		0,00	0,00	0,00	0,00	0,00	0,00
62	**14. Ergebnis der gewöhnlichen Geschäfts-**	**0,00**	**0,00**	**0,00**	**0,00**	**0,00**	**0,00**
63	**tätigkeit**	**35.290,90**	**400,00**	**-200,00**	**-200,00**	**-200,00**	**-200,00**
71		0,00	0,00	0,00	0,00	0,00	0,00
72	17. Außerordentliche Erträge	69.027,97	0,00	900,00	900,00	900,00	900,00
73	18. Außerordentliche Aufwendungen	-362,23	0,00	-300,00	-300,00	-300,00	-300,00
74	**19. Summe außerordentliches Ergebnis**	**68.665,74**	**0,00**	**600,00**	**600,00**	**600,00**	**600,00**
75		0,00	0,00	0,00	0,00	0,00	0,00
76	20. Steuern vom Einkommen und vom	0,00	0,00	0,00	0,00	0,00	0,00
77	Ertrag	0,00	0,00	0,00	0,00	0,00	0,00
78	21. Sonstige Steuern	-363,00	-400,00	-400,00	-400,00	-400,00	-400,00
79		0,00	0,00	0,00	0,00	0,00	0,00
80	**22. Jahresgewinn/Jahresverlust**	**103.593,64**	**0,00**	**0,00**	**0,00**	**0,00**	**0,00**

Eigenbetrieb "Freizeit, Erholung und Kultur" der Stadt Biedenkopf

Vermögensplan (Mittelherkunft)

EB Freizeit, Erholung und Kultur

Nr.	Bezeichnung	Ergebnis 2013	Ansatz 2014	Ansatz 2015	Plan 2016	Plan 2017	Plan 2018
01	Zuführungen zum Stammkapital						
02	Zuführungen zu Rücklagen abzüglich Entnahmen						
03	Zuführungen zu langfristigen Rückstellungen abzüglich Entnahmen						
04	Zuführungen zu Sonderposten mit Rücklageanteil abzüglich Entnahmen						
07	Abschreibungen und Anlagenabgänge (ohne Nr. 6)	403,20		350,00	350,00	350,00	350,00
08	Vom Anschaffungswert abzusetzende Kapitalzuschüsse						
09	Zuschüsse Nutzungsberechtigter abzüglich Entnahmen aus Pos.C der Passivseite Bil						
10	Rückflüsse aus gewährten Darlehen						
11	Kredite						
12	a) von der Gemeinde						
13	b) von Dritten						
14	.....						
15	Deckungsmittel des Vermögensplans insgesamt	403,20		350,00	350,00	350,00	350,00

Eigenbetrieb "Freizeit, Erholung und Kultur" der Stadt Biedenkopf

Vermögensplan (Mittelverwendung)

EB Freizeit, Erholung und Kultur

Nr.	Bezeichnung	Ergebnis 2013	Ansatz 2014	Ansatz 2015	Plan 2016	Plan 2017	Plan 2018
06	1 Sachanlagen und immaterielle Anlagewerte						
09	2 Finanzanlagen						
10	3 Tilgung von Krediten						
11	4 Rückzahlung von Stammkapital						
12	5						
13	Ausgaben/Verpfl.erm.des.Verm.plans insgesamt						

Eigenbetrieb "Freizeit, Erholung und Kultur" der Stadt Biedenkopf

Finanzplan

EB Freizeit, Erholung und Kultur

Nr.	Bezeichnung	Ergebnis 2013	Ansatz 2014	Ansatz 2015	Plan 2016	Plan 2017	Plan 2018
01	**Deckungsmittel (Mittelherkunft)**						
02	Zuführungen zum Stammkapital						
03	Zuführung zu Rücklagen abzüglich Entnahmen						
04	Zuführungen zu langfristigen Rückstellungen abzüglich Entnahmen						
05	Zuführungen zu Sonderposten mit Rücklageanteil abzüglich Entnahmen						
08	Abschreibungen und Anlagenabgänge	403		350	350	350	350
09	Vom Anschaffungswert abzusetzende Kapitalzuschüsse						
10	Zuschüsse Nutzungsberechtiger abzüglich Entnahmen						
11	Rückflüsse aus gewährten Darlehen						
12	Kredite						
13	a) von der Gemeinde						
14	b) von Dritten						
15	.....						
16	Deckungsmittel Insgesamt						
17	**Ausgaben (Mittelverwendung)**						
23	Sachanlagen und immaterielle Anlagewerte						
25	Tilgung von Krediten						
26	Rückzahlung von Stammkapital						
27	.....						
28	Ausgaben insgesamt						

Eigenbetrieb "Freizeit, Erholung und Kultur" der Stadt Biedenkopf

Übersicht der Einn. und Ausg. die sich auf den Haushalt der Stadt auswirken

EB Freizeit, Erholung und Kultur

Nr.	Bezeichnung	Ergebnis 2013	Ansatz 2014	Ansatz 2015	Plan 2016	Plan 2017	Plan 2018
01	**Einnahmen**						
02	1. Zuweisungen zur Eigenkapitalaufstockung						
03	2. Zuweisungen zum Verlustausgleich						
04	3. Verwaltungskostenbeiträge, Zuschüsse, Zinsen	670.299,11	645.000,00	662.000,00	671.000,00	671.000,00	664.000,00
05	4. Darlehen der Gemeinde						
06	**Ausgaben**						
07	1. Gewinnabführungen						
08	2. Konzessionsabgaben						
09	3. Verwaltungskostenbeiträge, Zinsen						
10	4. Eigenkapitalrückzahlung						
11	5. Tilgung von Darlehen der Gemeinde						

Eigenbetrieb "Freizeit, Erholung und Kultur" der Stadt Biedenkopf

Teilergebnishaushalt 010101 Sackpfeife

EB Freizeit, Erholung und Kultur

Nr.	Bezeichnung	Ergebnis 2013	Ansatz 2014	Ansatz 2015	Plan 2016	Plan 2017	Plan 2018
5002000	Umsatzerlöse aus Handelswaren	2.779	3.000	500	500	500	500
5003000	Umsatzerlöse aus Parkraumbewirtschaftung	6.100	13.000	15.500	15.500	15.500	15.500
5004000	Umsatzerlöse aus d. Nutzung v. Einrichtungen	78.344	113.000	136.000	140.600	142.700	150.250
5199999	SU Umsatzerlöse	87.223	129.000	152.000	156.600	158.700	166.250
5300100	Erlöse aus Lieferungen und Leistungen	1.800	800	2.000	2.000	2.000	2.000
5303000	Erlöse aus Betriebskostenzuschüssen	164.700	145.450	138.300	135.700	135.700	130.500
5339999	SU Sonstige betriebliche Erträge	166.500	146.250	140.300	137.700	137.700	132.500
5390100	andere sonst.betr. Erträge			50	50	50	50
5399999	SU Andere sonstige betriebliche Erträge			50	50	50	50
5989000	sonstige periodenfremde Erträge	452		700	700	700	700
5999998	SU außerordentliche Erträge	452		700	700	700	700
5999999	**SU Erträge (Kontenklasse 5)**	**254.175**	**275.250**	**293.050**	**295.050**	**297.150**	**299.500**
6010100	Aufw.für Büromat. u. Durcks. d. Verw. u. ähnl. Ei.	-5	-200	-50	-50	-50	-50
6010300	Hilfsstoffe	-358	-2.200	-1.300	-1.300	-1.300	-1.300
6010400	sonst. Verbrauchsmaterial	-5.401	-6.700	-5.800	-5.800	-5.800	-5.800
6010999	SU Verbrauchsmaterial	-5.764	-9.100	-7.150	-7.150	-7.150	-7.150
6051000	Strom	-11.283	-11.000	-12.000	-12.000	-12.000	-12.000
6055000	Treibstoffe	-2.817	-3.500	-3.000	-3.000	-3.000	-3.000
6056000	Wasser	-210	-600	-250	-250	-250	-250
6059999	SU Energie (Strom,Gas,Fernw.Heizöl usw.)	-14.309	-15.100	-15.250	-15.250	-15.250	-15.250
6061000	Materialaufw. für Gebäude u. Außenanl.	-6.658	-14.200	-15.750	-15.750	-15.750	-15.750
6062000	Materialaufw. für techn. Anl. in Betriebsb.	-314	-700	-1.400	-1.400	-1.400	-1.400
6069999	SU Aufwendungen für Materialbedarf	-9.893	-18.700	-19.450	-19.450	-19.450	-19.450
6099999	SU Betrieblich Aufwendungen	-29.966	-42.900	-41.850	-41.850	-41.850	-41.850
6101000	Fremdleist. für Erzeugn.u.and. Umsatzleist.	-2.204	-3.400	-2.750	-2.750	-2.750	-2.750
6110000	Fremdleistungen für Auftragsgewinnung	-98.006	-69.550	-93.000	-93.000	-93.000	-93.000
6132000	Aufwand für Leiharbeitskräfte	-11.550	-12.000	-14.500	-14.500	-14.500	-14.500
6139000	sonstige weitere Fremdleistungen	-1.961	-1.600	-2.100	-2.100	-2.100	-2.100
6161000	Instandh. Geb., Außenanl. (Bauunterh.)	-9.199	-9.250	-8.600	-8.600	-8.600	-8.600
6162000	Instandh.von techn. Anlagen in Betriebsb.		-1.000				
6163000	Instandh. von Einrichtung u. Ausstattung	-4.370	-5.600	-4.650	-4.650	-4.650	-4.650
6169000	sonstige Fremdinstandhaltung		-1.000				
6171000	Aufwendungen für Fremdentsorgung	-2.736	-3.500	-3.900	-3.900	-3.900	-3.900
6173000	Fremdreinigung	-1.257	-2.000	-1.300	-1.300	-1.300	-1.300
6179000	And. sonstige Aufwendungen f. bezogene Leistungen	-2.369	-2.300	-4.700	-4.700	-4.700	-4.700
6199999	SU Aufwendungen für bezogene Leistungen	-133.653	-111.200	-135.500	-135.500	-135.500	-135.500
6201000	Entg.für geleist.Arbeitszeit (einschl. Zul.)	-71.110	-81.500	-80.000	-81.600	-83.200	-85.100
6299999	SU Entgelte Arbeitnehmer	-71.110	-81.500	-80.000	-81.600	-83.200	-85.100
6399999	SU Löhne und Gehälter	-71.110	-81.500	-80.000	-81.600	-83.200	-85.100
6401000	AG-Anteil zur Sozialvers. Entgeltber.	-14.501	-17.100	-16.500	-16.800	-17.100	-17.400
6420000	Beiträge z. Berufsgen.sch.u.Unfallvers.			-300	-300	-300	-300
6439999	Su Soziale Abgaben	-14.501	-17.100	-16.800	-17.100	-17.400	-17.700
6470000	Zukunftsicherung/Zusatzvers. Entgeltber.	-6.053	-7.400	-6.800	-6.900	-7.100	-7.250
6499999	SU Aufwendungen für Altersvers.u. Unterstützung	-6.053	-7.400	-6.800	-6.900	-7.100	-7.250
6650000	Abschreibung geringw.Wirtsch.g. (GWG)	-42		-50	-50	-50	-50
6669999	SU Abschreibungen	-42		-50	-50	-50	-50
6701000	Mieten, Pachten, Erbbauzinsen	-1.278	-1.200	-1.400	-1.400	-1.400	-1.400

Eigenbetrieb "Freizeit, Erholung und Kultur" der Stadt Biedenkopf

Teilergebnishaushalt 010101 Sackpfeife

EB Freizeit, Erholung und Kultur

Nr.	Bezeichnung	Ergebnis 2013	Ansatz 2014	Ansatz 2015	Plan 2016	Plan 2017	Plan 2018
6730000	Gebühren	-2.993	-3.200	-3.250	-3.250	-3.250	-3.250
6790000	sonstige Aufw. f. d. Inanspruchn. v. Rechten u. Diensten	-35	-100	-100	-100	-100	-100
6831000	Datenübertragungskosten	-75	-200	-100	-100	-100	-100
6832000	Telefonkosten	-1.278	-1.400	-1.400	-1.400	-1.400	-1.400
6850000	Reisekosten	-370	-200	-500	-500	-500	-500
6861000	Aufw. für Öffentlichkeitsarbeit	-2.347	-3.000	-2.000	-2.000	-2.000	-2.000
6862000	Aufw. für Gästebewirtung (Repräsentation)	-250	-200	-300	-300	-300	-300
6880000	Aufw. Für Fort- und Weiterbildung	-541	-600	-500	-500	-500	-500
6900100	Beiträge f. Gebäudebezogene Versicherungen		-2.200				
6901000	Kfz-Versicherungsbeiträge	-435	-400	-500	-500	-500	-500
6909000	Beiträge für sonstige Versicherungen		-350				
6910000	Beitr. Wirtschaftsverb. & Berufsvertr, sonst. Vere	-640	-700	-1.300	-1.300	-1.300	-1.300
6993000	übrige sonstige betriebliche Aufwendungen	-65	-1.000	-250	-250	-250	-250
6999998	SU Sonstige betriebliche Aufwendungen	-10.306	-14.750	-11.600	-11.600	-11.600	-11.600
6999999	**SU Aufwendungen (Kontenklasse 6)**	**-265.631**	**-274.850**	**-292.600**	**-294.600**	**-296.700**	**-299.050**
7030000	Kfz-Steuer	-363	-400	-400	-400	-400	-400
7099999	SU Betriebliche Steuern	-363	-400	-400	-400	-400	-400
7970000	periodenfremde Aufwendungen	-16		-50	-50	-50	-50
7999998	SU Außerordentlicher Aufwand	-16		-50	-50	-50	-50
7999999	**SU weitere Aufwendungen (Kontenklasse 7)**	**-379**	**-400**	**-450**	**-450**	**-450**	**-450**

Eigenbetrieb "Freizeit, Erholung und Kultur" der Stadt Biedenkopf

Teilergebnishaushalt 010102 Lahnauenbad

EB Freizeit, Erholung und Kultur

Nr.	Bezeichnung	Ergebnis 2013	Ansatz 2014	Ansatz 2015	Plan 2016	Plan 2017	Plan 2018
5004000	Umsatzerlöse aus d. Nutzung v. Einrichtungen	69.717	54.000	65.000	68.300	71.800	75.200
5199999	SU Umsatzerlöse	69.717	54.000	65.000	68.300	71.800	75.200
5300100	Erlöse aus Lieferungen und Leistungen	2.000	1.000				
5303000	Erlöse aus Betriebskostenzuschüssen	198.250	213.300	243.950	252.950	252.950	245.950
5339999	SU Sonstige betriebliche Erträge	200.250	214.300	243.950	252.950	252.950	245.950
5999999	**SU Erträge (Kontenklasse 5)**	**269.967**	**268.300**	**308.950**	**321.250**	**324.750**	**321.150**
6010100	Aufw.für Büromat. u. Durcks. d. Verw. u. ähnl. Ei.		-100	-50	-50	-50	-50
6010300	Hilfsstoffe	-762	-850	-700	-700	-700	-700
6010400	sonst. Verbrauchsmaterial	-7.566	-8.300	-7.600	-7.600	-7.600	-7.600
6010999	SU Verbrauchsmaterial	-8.328	-9.250	-8.350	-8.350	-8.350	-8.350
6051000	Strom	-17.614	-15.500	-17.700	-17.700	-17.700	-17.700
6053000	Fernwärme	-37.438	-50.000	-43.800	-43.800	-43.800	-43.800
6055000	Treibstoffe	-294	-400	-300	-300	-300	-300
6056000	Wasser	-645	-2.700	-1.650	-1.650	-1.650	-1.650
6057000	Abwasser	-1.132	-2.000	-2.100	-2.100	-2.100	-2.100
6059999	SU Energie (Strom,Gas,Fernw.Heizöl usw.)	-57.124	-70.600	-65.550	-65.550	-65.550	-65.550
6061000	Materialaufw. für Gebäude u. Außenanl.	-687	-550	-700	-700	-700	-700
6062000	Materialaufw. für techn. Anl. in Betriebsb.		-300	-50	-50	-50	-50
6069999	SU Aufwendungen für Materialbedarf	-1.555	-2.550	-1.550	-1.550	-1.550	-1.550
6099999	SU Betrieblich Aufwendungen	-67.007	-82.400	-75.450	-75.450	-75.450	-75.450
6101000	Fremdleist. für Erzeugn.u.and. Umsatzleist.	-2.064	-2.300	-1.500	-1.500	-1.500	-1.500
6110000	Fremdleistungen für Auftragsgewinnung	-24.522	-14.500	-26.000	-26.000	-26.000	-26.000
6139000	sonstige weitere Fremdleistungen	-1.086	-1.000	-1.150	-1.150	-1.150	-1.150
6162000	Instandh.von techn. Anlagen in Betriebsb.	-3.160	-3.500	-750	-750	-750	-750
6163000	Instandh. von Einrichtung u. Ausstattung	-2.381	-400	-1.450	-1.450	-1.450	-1.450
6166000	Wartungskosten	-5.395	-7.000	-5.400	-5.400	-5.400	-5.400
6171000	Aufwendungen für Fremdentsorgung	-823	-1.800	-900	-900	-900	-900
6173000	Fremdreinigung	-15.340	-20.000	-17.000	-17.000	-17.000	-17.000
6179000	And. sonstige Aufwendungen f. bezogene Leistungen	-1.402	-12.200	-950	-950	-950	-950
6199999	SU Aufwendungen für bezogene Leistungen	-56.172	-62.700	-55.100	-55.100	-55.100	-55.100
6201000	Entg.für geleist.Arbeitszeit (einschl. Zul.)	-99.822	-92.500	-139.000	-150.600	-153.300	-149.000
6299999	SU Entgelte Arbeitnehmer	-99.822	-92.500	-139.000	-150.600	-153.300	-149.000
6399999	SU Löhne und Gehälter	-99.822	-92.500	-139.000	-150.600	-153.300	-149.000
6401000	AG-Anteil zur Sozialvers. Entgeltber.	-16.835	-18.500	-25.000	-25.500	-26.000	-26.500
6420000	Beiträge z. Berufsgen.sch.u.Unfallvers.			-600	-600	-600	-600
6439999	Su Soziale Abgaben	-16.835	-18.500	-25.600	-26.100	-26.600	-27.100
6470000	Zukunftsicherung/Zusatzvers. Entgeltber.	-8.082	-8.100	-12.000	-12.200	-12.500	-12.700
6499999	SU Aufwendungen für Altersvers.u. Unterstützung	-8.082	-8.100	-12.000	-12.200	-12.500	-12.700
6730000	Gebühren		-100				
6790000	sonstige Aufw. f. d. Inanspruchn. v. Rechten u. Diensten	-155	-200	-150	-150	-150	-150
6832000	Telefonkosten	-504	-600	-550	-550	-550	-550
6840000	amtliche Bekanntmachungen			-200	-200	-200	-200
6850000	Reisekosten	-18		-50	-50	-50	-50
6861000	Aufw. für Öffentlichkeitsarbeit	-84	-2.000	-400	-400	-400	-400
6869000	sonst. Aufwendungen für Repräsentation	-6		-50	-50	-50	-50
6880000	Aufw. Für Fort- und Weiterbildung	-75	-300	-100	-100	-100	-100

Eigenbetrieb "Freizeit, Erholung und Kultur" der Stadt Biedenkopf

Teilergebnishaushalt 010102 Lahnauenbad

EB Freizeit, Erholung und Kultur

Nr.	Bezeichnung	Ergebnis 2013	Ansatz 2014	Ansatz 2015	Plan 2016	Plan 2017	Plan 2018
6900100	Beiträge f. Gebäudebezogene Versicherungen		-600				
6910000	Beitr. Wirtschaftsverb. & Berufsvertr, sonst. Vere	-260	-300	-300	-300	-300	-300
6999998	SU Sonstige betriebliche Aufwendungen	-1.102	-4.100	-1.800	-1.800	-1.800	-1.800
6999999	**SU Aufwendungen (Kontenklasse 6)**	**-249.020**	**-268.300**	**-308.950**	**-321.250**	**-324.750**	**-321.150**

Eigenbetrieb "Freizeit, Erholung und Kultur" der Stadt Biedenkopf

Teilergebnishaushalt 010201 Kultur

EB Freizeit, Erholung und Kultur

Nr.	Bezeichnung	Ergebnis 2013	Ansatz 2014	Ansatz 2015	Plan 2016	Plan 2017	Plan 2018
5001000	Umsatzerlöse aus Veranstaltungen	112.010	45.420	50.610	50.990	51.380	52.050
5002000	Umsatzerlöse aus Handelswaren	196	21.200	22.850	21.200	21.200	21.200
5005000	sonstige Umsatzerlöse		37.660	39.660	39.560	39.560	39.560
5199999	SU Umsatzerlöse	112.206	104.280	113.120	111.750	112.140	112.810
5303000	Erlöse aus Betriebskostenzuschüssen	77.849	51.740	53.240	53.240	53.240	53.240
5339999	SU Sonstige betriebliche Erträge	77.849	51.740	53.240	53.240	53.240	53.240
5390100	andere sonst.betr. Erträge	998					
5399999	SU Andere sonstige betriebliche Erträge	998					
5999999	**SU Erträge (Kontenklasse 5)**	**191.053**	**156.020**	**166.360**	**164.990**	**165.380**	**166.050**
6010100	Aufw.für Büromat. u. Durcks. d. Verw. u. ähnl. Ei.	-75					
6010300	Hilfsstoffe	-470					
6010400	sonst. Verbrauchsmaterial	-1.396	-1.500	-1.700	-1.500	-1.500	-1.500
6010999	SU Verbrauchsmaterial	-1.941	-1.500	-1.700	-1.500	-1.500	-1.500
6051000	Strom	-227	-400				
6056000	Wasser	-9					
6059999	SU Energie (Strom,Gas,Fernw.Heizöl usw.)	-235	-400				
6061000	Materialaufw. für Gebäude u. Außenanl.	-48					
6069999	SU Aufwendungen für Materialbedarf	-1.837	-10.000	-10.000	-10.000	-10.000	-10.000
6099999	SU Betrieblich Aufwendungen	-4.013	-11.900	-11.700	-11.500	-11.500	-11.500
6101000	Fremdleist. für Erzeugn.u.and. Umsatzleist.	-929	-26.060	-19.490	-20.760	-20.760	-20.760
6110000	Fremdleistungen für Auftragsgewinnung	-12.817					
6139000	sonstige weitere Fremdleistungen	-55.543	-60.120	-79.885	-76.810	-76.530	-79.720
6173000	Fremdreinigung	-180					
6179000	And. sonstige Aufwendungen f. bezogene Leistungen	-23.442					
6199999	SU Aufwendungen für bezogene Leistungen	-92.911	-86.180	-99.375	-97.570	-97.290	-100.480
6201000	Entg.für geleist.Arbeitszeit (einschl. Zul.)	-33.511	-26.900	-27.460	-27.500	-28.050	-28.050
6299999	SU Entgelte Arbeitnehmer	-33.511	-26.900	-27.460	-27.500	-28.050	-28.050
6399999	SU Löhne und Gehälter	-33.511	-26.900	-27.460	-27.500	-28.050	-28.050
6401000	AG-Anteil zur Sozialvers. Entgeltber.	-6.758	-5.660	-5.760	-5.770	-5.880	-5.880
6439999	Su Soziale Abgaben	-6.758	-5.660	-5.760	-5.770	-5.880	-5.880
6470000	Zukunftsicherung/Zusatzvers. Entgeltber.	-2.870	-2.450	-2.480	-2.510	-2.520	
6499999	SU Aufwendungen für Altersvers.u. Unterstützung	-2.870	-2.450	-2.480	-2.510	-2.520	
6701000	Mieten, Pachten, Erbbauzinsen	-3.306	-1.510	-1.510	-1.510	-1.510	-1.510
6730000	Gebühren	-3.853	-2.700	-2.500	-2.500	-2.500	-2.500
6810000	Aufw. für Zeitungen u Fachlit. d. Verw. u ähnl. Ei	-49					
6820000	Porto und Versandkosten	-47	-200				
6832000	Telefonkosten	-462	-200	-200	-200	-200	-200
6850000	Reisekosten	-804					
6861000	Aufw. für Öffentlichkeitsarbeit	-12.356	-10.000	-8.800	-9.400	-9.400	-9.400
6862000	Aufw. für Gästebewirtung (Repräsentation)	-1.546	-420	-35			
6869000	sonst. Aufwendungen für Repräsentation	-247		-330	-330	-330	-330
6871000	Geschenke bis 35 €, Werbung	-28					
6872000	Geschenke über 35 €, Werbung	-210					
6909000	Beiträge für sonstige Versicherungen	-1.808	-200	-200	-200	-200	-200
6910000	Beitr. Wirtschaftsverb. & Berufsvertr, sonst. Vere	-25	-120	-120	-120	-120	-120

Eigenbetrieb "Freizeit, Erholung und Kultur" der Stadt Biedenkopf

Teilergebnishaushalt 010201 Kultur

EB Freizeit, Erholung und Kultur

Nr.	Bezeichnung	Ergebnis 2013	Ansatz 2014	Ansatz 2015	Plan 2016	Plan 2017	Plan 2018
6993000	übrige sonstige betriebliche Aufwendungen	-17.577	-7.580	-5.890	-5.880	-5.880	-5.880
6999998	SU Sonstige betriebliche Aufwendungen	-42.318	-22.930	-19.585	-20.140	-20.140	-20.140
6999999	**SU Aufwendungen (Kontenklasse 6)**	**-182.380**	**-156.020**	**-166.360**	**-164.990**	**-165.380**	**-166.050**

Eigenbetrieb "Freizeit, Erholung und Kultur" der Stadt Biedenkopf

Teilergebnishaushalt 010202 Tourismus

EB Freizeit, Erholung und Kultur

Nr.	Bezeichnung	Ergebnis 2013	Ansatz 2014	Ansatz 2015	Plan 2016	Plan 2017	Plan 2018
5001000	Umsatzerlöse aus Veranstaltungen	61	400	100	100	100	100
5002000	Umsatzerlöse aus Handelswaren	1.194	2.500	1.500	2.150	2.850	3.500
5003000	Umsatzerlöse aus Parkraumbewirtschaftung			100	100	100	100
5004000	Umsatzerlöse aus d. Nutzung v. Einrichtungen	720	1.000	1.050	1.050	1.050	1.050
5005000	sonstige Umsatzerlöse	205	100	250	250	250	250
5199999	SU Umsatzerlöse	2.180	4.000	3.000	3.650	4.350	5.000
5303000	Erlöse aus Betriebskostenzuschüssen	47.900	48.800	45.800	45.800	45.800	45.800
5339999	SU Sonstige betriebliche Erträge	47.900	48.800	45.800	45.800	45.800	45.800
5390100	andere sonst.betr. Erträge			450	450	450	450
5399999	SU Andere sonstige betriebliche Erträge			450	450	450	450
5999999	**SU Erträge (Kontenklasse 5)**	**50.080**	**52.800**	**49.250**	**49.900**	**50.600**	**51.250**
6010100	Aufw.für Büromat. u. Durcks. d. Verw. u. ähnl. Ei.	-135		-200	-200	-200	-200
6010300	Hilfsstoffe		-100				
6010400	sonst. Verbrauchsmaterial	-45	-100	-50	-50	-50	-50
6010999	SU Verbrauchsmaterial	-179	-200	-250	-250	-250	-250
6051000	Strom	-124	-300	-150	-150	-150	-150
6055000	Treibstoffe		-150				
6056000	Wasser	-64	-100	-100	-100	-100	-100
6057000	Abwasser	-32	-50	-50	-50	-50	-50
6059999	SU Energie (Strom,Gas,Fernw.Heizöl usw.)	-219	-600	-300	-300	-300	-300
6061000	Materialaufw. für Gebäude u. Außenanl.	-4		-50	-50	-50	-50
6069999	SU Aufwendungen für Materialbedarf	-796	-2.300	-1.100	-1.300	-1.300	-1.300
6099999	SU Betrieblich Aufwendungen	-1.194	-3.100	-1.650	-1.850	-1.850	-1.850
6101000	Fremdleist. für Erzeugn.u.and. Umsatzleist.	-504	-500	-550	-550	-550	-550
6139000	sonstige weitere Fremdleistungen	-1.230	-1.500	-1.300	-1.300	-1.300	-1.300
6161000	Instandh. Geb., Außenanl. (Bauunterh.)	-40	-200	-50	-50	-50	-50
6163000	Instandh. von Einrichtung u. Ausstattung	-40		-50	-50	-50	-50
6179000	And. sonstige Aufwendungen f. bezogene Leistungen	-1.339	-250	-1.150	-1.150	-1.150	-1.150
6199999	SU Aufwendungen für bezogene Leistungen	-3.153	-2.450	-3.100	-3.100	-3.100	-3.100
6201000	Entg.für geleist.Arbeitszeit (einschl. Zul.)	-22.167	-23.600	-23.700	-24.200	-24.700	-25.200
6299999	SU Entgelte Arbeitnehmer	-22.167	-23.600	-23.700	-24.200	-24.700	-25.200
6399999	SU Löhne und Gehälter	-22.167	-23.600	-23.700	-24.200	-24.700	-25.200
6401000	AG-Anteil zur Sozialvers. Entgeltber.	-4.284	-5.500	-5.300	-5.400	-5.500	-5.600
6420000	Beiträge z. Berufsgen.sch.u.Unfallvers.			-100	-150	-150	-150
6439999	Su Soziale Abgaben	-4.284	-5.500	-5.400	-5.550	-5.650	-5.750
6470000	Zukunftsicherung/Zusatzvers. Entgeltber.	-1.901	-2.500	-2.400	-2.400	-2.500	-2.550
6499999	SU Aufwendungen für Altersvers.u. Unterstützung	-1.901	-2.500	-2.400	-2.400	-2.500	-2.550
6650000	Abschreibung geringw.Wirtsch.g. (GWG)	-361		-300	-300	-300	-300
6669999	SU Abschreibungen	-361		-300	-300	-300	-300
6701000	Mieten, Pachten, Erbbauzinsen		-550				
6730000	Gebühren	-168	-200	-200	-200	-200	-200
6820000	Porto und Versandkosten	-6	-1.000	-50	-50	-50	-50
6832000	Telefonkosten	-42		-50	-50	-50	-50
6850000	Reisekosten			-50	-50	-50	-50
6861000	Aufw. für Öffentlichkeitsarbeit	-4.466	-4.000	-2.700	-2.500	-2.500	-2.500
6862000	Aufw. für Gästebewirtung (Repräsentation)	-547	-600	-600	-600	-600	-600

Eigenbetrieb "Freizeit, Erholung und Kultur" der Stadt Biedenkopf

Teilergebnishaushalt 010202 Tourismus

EB Freizeit, Erholung und Kultur

Nr.	Bezeichnung	Ergebnis 2013	Ansatz 2014	Ansatz 2015	Plan 2016	Plan 2017	Plan 2018
6910000	Beitr. Wirtschaftsverb. & Berufsvertr, sonst. Vere	-8.720	-9.000	-9.000	-9.000	-9.000	-9.000
6993000	übrige sonstige betriebliche Aufwendungen		-300				
6999998	SU Sonstige betriebliche Aufwendungen	-13.948	-15.650	-12.650	-12.450	-12.450	-12.450
6999999	**SU Aufwendungen (Kontenklasse 6)**	**-47.007**	**-52.800**	**-49.200**	**-49.850**	**-50.550**	**-51.200**
7970000	periodenfremde Aufwendungen	-48		-50	-50	-50	-50
7999998	SU Außerordentlicher Aufwand	-48		-50	-50	-50	-50
7999999	**SU weitere Aufwendungen (Kontenklasse 7)**	**-48**		**-50**	**-50**	**-50**	**-50**

Eigenbetrieb "Freizeit, Erholung und Kultur" der Stadt Biedenkopf

Teilergebnishaushalt 010203 Bücherei

EB Freizeit, Erholung und Kultur

Nr.	Bezeichnung	Ergebnis 2013	Ansatz 2014	Ansatz 2015	Plan 2016	Plan 2017	Plan 2018
5001000	Umsatzerlöse aus Veranstaltungen		300	300	300	300	300
5199999	SU Umsatzerlöse		300	300	300	300	300
5303000	Erlöse aus Betriebskostenzuschüssen	9.150	9.960	10.460	10.460	10.460	10.460
5339999	SU Sonstige betriebliche Erträge	9.150	9.960	10.460	10.460	10.460	10.460
5999999	**SU Erträge (Kontenklasse 5)**	**9.150**	**10.260**	**10.760**	**10.760**	**10.760**	**10.760**
6010100	Aufw.für Büromat. u. Durcks. d. Verw. u. ähnl. Ei.	-244					
6010999	SU Verbrauchsmaterial	-244					
6069999	SU Aufwendungen für Materialbedarf	-1.360					
6099999	SU Betrieblich Aufwendungen	-1.604					
6101000	Fremdleist. für Erzeugn.u.and. Umsatzleist.	-687	-660	-660	-660	-660	-660
6139000	sonstige weitere Fremdleistungen		-180				
6169000	sonstige Fremdinstandhaltung			-180	-180	-180	-180
6179000	And. sonstige Aufwendungen f. bezogene Leistungen		-150	-150	-150	-150	-150
6199999	SU Aufwendungen für bezogene Leistungen	-687	-990	-990	-990	-990	-990
6201000	Entg.für geleist.Arbeitszeit (einschl. Zul.)	-6.940	-6.140	-6.200	-6.260	-6.390	-6.390
6299999	SU Entgelte Arbeitnehmer	-6.940	-6.140	-6.200	-6.260	-6.390	-6.390
6399999	SU Löhne und Gehälter	-6.940	-6.140	-6.200	-6.260	-6.390	-6.390
6401000	AG-Anteil zur Sozialvers. Entgeltber.	-1.698	-1.280	-1.290	-1.300	-1.330	-1.330
6439999	Su Soziale Abgaben	-1.698	-1.280	-1.290	-1.300	-1.330	-1.330
6470000	Zukunftsicherung/Zusatzvers. Entgeltber.	-642	-550	-550	-560	-570	-570
6499999	SU Aufwendungen für Altersvers.u. Unterstützung	-642	-550	-550	-560	-570	-570
6701000	Mieten, Pachten, Erbbauzinsen	-50	-550	-550	-550	-550	-550
6810000	Aufw. für Zeitungen u Fachlit. d. Verw. u ähnl. Ei		-600	-1.030	-950	-780	-780
6909000	Beiträge für sonstige Versicherungen		-150	-150	-150	-150	-150
6993000	übrige sonstige betriebliche Aufwendungen	-500					
6999998	SU Sonstige betriebliche Aufwendungen	-550	-1.300	-1.730	-1.650	-1.480	-1.480
6999999	**SU Aufwendungen (Kontenklasse 6)**	**-12.121**	**-10.260**	**-10.760**	**-10.760**	**-10.760**	**-10.760**

Eigenbetrieb "Freizeit, Erholung und Kultur" der Stadt Biedenkopf

Teilergebnishaushalt 020101 Verwaltung

EB Freizeit, Erholung und Kultur

Nr.	Bezeichnung	Ergebnis 2013	Ansatz 2014	Ansatz 2015	Plan 2016	Plan 2017	Plan 2018
5303000	Erlöse aus Betriebskostenzuschüssen	172.450	175.750	170.250	172.850	172.850	178.050
5339999	SU Sonstige betriebliche Erträge	172.450	175.750	170.250	172.850	172.850	178.050
5399999	SU Andere sonstige betriebliche Erträge	9.000		9.000	9.000	9.000	9.000
5710100	Bankzinsen	545	200	400	400	400	400
5712000	Zinsen von Sparkassen	58	100	100	100	100	100
5799999	SU Sonstige Zinsen und ähnliche Erträge	603	300	500	500	500	500
5912000	Ertr. aus der Veräuß.v. Vermögensgegenst.üb.410 €			200	200	200	200
5989000	sonstige periodenfremde Erträge	68.576					
5999998	SU außerordentliche Erträge	68.576		200	200	200	200
5999999	**SU Erträge (Kontenklasse 5)**	**250.629**	**176.050**	**179.950**	**182.550**	**182.550**	**187.750**
6010100	Aufw.für Büromat. u. Durcks. d. Verw. u. ähnl. Ei.	-1.402	-2.500	-1.500	-1.500	-1.500	-1.500
6010999	SU Verbrauchsmaterial	-1.402	-2.500	-1.500	-1.500	-1.500	-1.500
6055000	Treibstoffe			-100	-100	-100	-100
6059999	SU Energie (Strom,Gas,Fernw.Heizöl usw.)			-100	-100	-100	-100
6099999	SU Betrieblich Aufwendungen	-1.402	-2.500	-1.600	-1.600	-1.600	-1.600
6101000	Fremdleist. für Erzeugn.u.and. Umsatzleist.	-2.278	-2.300	-2.100	-2.100	-2.100	-2.100
6139000	sonstige weitere Fremdleistungen			-100	-100	-100	-100
6171000	Aufwendungen für Fremdentsorgung	-185		-200	-200	-200	-200
6179000	And. sonstige Aufwendungen f. bezogene Leistungen	-4.516	-600	-2.300	-2.300	-2.300	-4.900
6199999	SU Aufwendungen für bezogene Leistungen	-6.979	-2.900	-4.700	-4.700	-4.700	-7.300
6201000	Entg.für geleist.Arbeitszeit (einschl. Zul.)	-89.293	-91.300	-95.000	-97.000	-99.000	-101.000
6299999	SU Entgelte Arbeitnehmer	-89.293	-91.300	-95.000	-97.000	-99.000	-101.000
6399999	SU Löhne und Gehälter	-89.293	-91.300	-95.000	-97.000	-99.000	-101.000
6401000	AG-Anteil zur Sozialvers. Entgeltber.	-17.363	-19.400	-19.000	-19.400	-19.800	-20.200
6420000	Beiträge z. Berufsgen.sch.u.Unfallvers.			-350	-350	-350	-350
6439999	Su Soziale Abgaben	-17.363	-19.400	-19.350	-19.750	-20.150	-20.550
6470000	Zukunftsicherung/Zusatzvers. Entgeltber.	-7.620	-9.200	-8.500	-8.700	-8.900	-9.100
6499999	SU Aufwendungen für Altersvers.u. Unterstützung	-7.620	-9.200	-8.500	-8.700	-8.900	-9.100
6560000	Aufw. für Belegschaftsveranstaltungen	-244	-300	-300	-300	-300	-300
6599999	SU sonstige Personalaufwendungen	-244	-300	-300	-300	-300	-300
6701000	Mieten, Pachten, Erbbauzinsen	-26.588	-28.000	-27.500	-27.500	-27.500	-27.500
6730000	Gebühren	-54	-200	-400	-400	-400	-400
6750000	Bankspesen / Kosten d. Geldverkehrs u.d. Kapitalbe	-105	-100	-150	-150	-150	-150
6772000	Aufw. für Steuerberatung & Wirtschaftsprüfung	-780	-15.000	-8.000	-8.000	-6.000	-6.000
6790000	sonstige Aufw. f. d. Inanspruchn. v. Rechten u. Diensten	-1.753	-500	-1.500	-1.500	-900	-900
6810000	Aufw. für Zeitungen u Fachlit. d. Verw. u ähnl. Ei	-343	-400	-350	-350	-350	-350
6820000	Porto und Versandkosten	-70	-2.000	-100	-100	-100	-100
6831000	Datenübertragungskosten	-802	-800	-850	-850	-850	-850
6832000	Telefonkosten	-504	-700	-550	-550	-550	-550
6840000	amtliche Bekanntmachungen	-127	-200	-150	-150	-150	-150
6850000	Reisekosten	-587	-1.000	-600	-600	-600	-600
6861000	Aufw. für Öffentlichkeitsarbeit	-300	-200	-300	-300	-300	-300

Eigenbetrieb "Freizeit, Erholung und Kultur" der Stadt Biedenkopf

Teilergebnishaushalt 020101 Verwaltung

EB Freizeit, Erholung und Kultur

Nr.	Bezeichnung	Ergebnis 2013	Ansatz 2014	Ansatz 2015	Plan 2016	Plan 2017	Plan 2018
6862000	Aufw. für Gästebewirtung (Repräsentation)	-204	-150	-200	-200	-200	-200
6869000	sonst. Aufwendungen für Repräsentation	-80	-150	-100	-100	-100	-100
6871000	Geschenke bis 35 €, Werbung	-45	-250	-100	-100	-100	-100
6880000	Aufw. Für Fort- und Weiterbildung	-203	-500	-250	-250	-250	-250
6910000	Beitr. Wirtschaftsverb. & Berufsvertr, sonst. Vere	-66	-100	-100	-100	-100	-100
6999998	SU Sonstige betriebliche Aufwendungen	-41.612	-50.250	-50.200	-50.200	-47.600	-47.600
6999999	**SU Aufwendungen (Kontenklasse 6)**	**-164.513**	**-175.850**	**-179.650**	**-182.250**	**-182.250**	**-187.450**
7710000	Bankzinsen	-62	-200	-100	-100	-100	-100
7809999	SU Zinsen und ähnliche Aufwendungen	-62	-200	-100	-100	-100	-100
7970000	periodenfremde Aufwendungen	-298		-200	-200	-200	-200
7999998	SU Außerordentlicher Aufwand	-298		-200	-200	-200	-200
7999999	**SU weitere Aufwendungen (Kontenklasse 7)**	**-360**	**-200**	**-300**	**-300**	**-300**	**-300**

Stellenübersicht
des Eigenbetriebes "Freizeit, Erholung und Kultur" für das Wirtschaftsjahr 2015

Bezeichnung	Entgeltruppen nach TVöD												Arbeit-nehmer zus. 2015	Im abge-laufenen Wirtschafts-jahr	am 30.06.2014 tatsächl. besetzte Stellen	Vermerke, Erläuterungen
	12	11	10	9	8	7	6	5	4	3	2	1				
Betriebsleitung/Verwaltung	1,0						1,0						2,0	2,0	2,0	
Freizeitzentrum Sackpfeife				1,0									1,0	1,0	1,0	
Lahnauenbad					3,0								3,0	2,0	2,0	
Kultur		0,6											0,6	0,6	0,6	
Tourismus				1,0			1,0						2,0	2,0	1,6	
Bücherei											0,2		0,2	0,2	0,2	
Arbeitnehmer zus. 2015	1,0	0,6	0,0	2,0	3,0	0,0	2,0	0,0	0,0	0,0	0,2	0,0	8,8			
Im abgelaufenen Wirtschaftsjahr	1,0	0,6	0,0	2,0	2,0	0,0	2,5	0,0	0,0	0,0	0,2	0,0		7,8		
Am 30.06.2014 tatsächl. besetzte Stellen	1,0	0,6	0,0	2,0	2,0	0,0	1,5	0,0	0,0	0,0	0,2	0,0			7,4	